

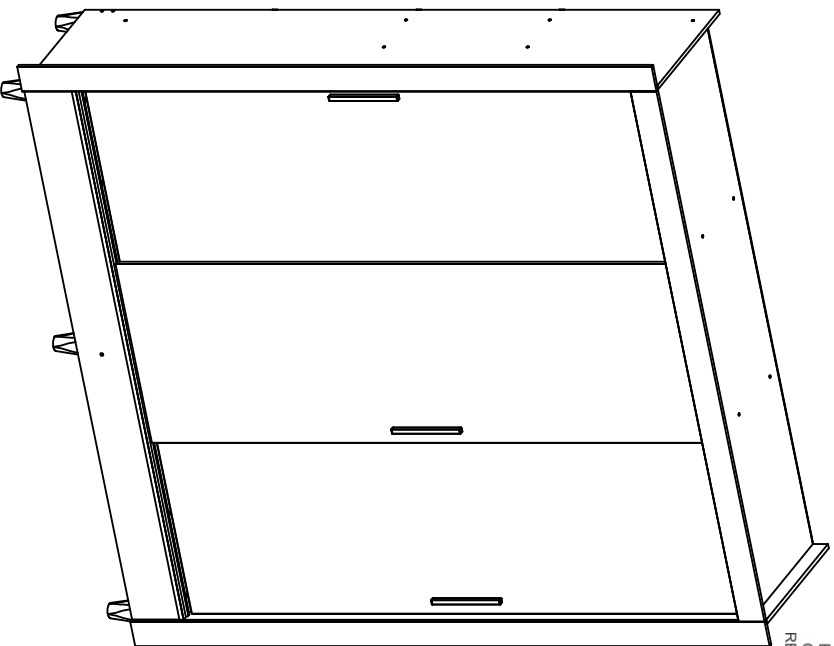
ARMÁRIO 3PT CORRER 2 GV LISBOA



ESQUEMA DE MONTAGEM - 946089



ESCANEIE O QR CODE
OU CLIQUE AQUI PARA
RESPONDER A PESQUISA



FERRAMENTAS NÃO FORNECIDAS



60 Minutos

166361 • JEQUÍ/OFF
166366 • BRANCO

www.santosandira.com.br

01




AVISO

Para limpeza do seu móvel utilize flanela seca ou
levemente umedecida, sem produtos químicos!

ISO 9001



ISO 14001



Descarte os resíduos de forma seletiva!

Em caso de produto com espelho siga as instruções abaixo:
Cole os espelhos na porta e aguarde cerca de 01 hora
para fazer a colocação da mesma no produto.

02

TERMO DE GARANTIA - PRODUTOS SANTOS ANDIRÁ IND. DE MÓVEIS LTDA

O produto Santos Andirá é garantido contra eventuais defeitos de fabricação, pelo prazo de 90 dias, contados a partir da emissão da nota fiscal da loja/site ao consumidor desde que o produto tenha sido adquirido em uma das lojas do grupo **CASAS BAHIA**.



A MONTAGEM DO MÓVEL SANTOS ANDIRÁ É DE RESPONSABILIDADE DA LOJA/SITE VENDEDORA, OU POR PROFISSIONAL AUTÔNOMO ESPECIALIZADO EM MONTAGEM DE MÓVEIS. POR ISSO, CONSULTE A LOJA/SITE ONDE COMPROU O SEU MÓVEL PARA VERIFICAR A QUESTÃO DA MONTAGEM.

A garantia compreende a substituição de peças para reparação de possíveis defeitos de fabricação devidamente constatados pela loja/site e pelo fabricante, anotados durante o período de vigência da garantia. Portanto, ao constatar um eventual problema em seu produto, entre imediatamente em contato com a loja/site vendedor(a), que informará os procedimentos necessários.

Se constatado um eventual defeito de fabricação, as reposições necessárias ocorrerão num prazo de 30 (trinta) dias, ou outro previamente acordado entre o consumidor e o loja/site, com anuência expressa do fabricante. Eventuais assistências técnicas de problemas não cobertos pela garantia, poderão ser exercidas, mediante orçamento previamente discutido e acordado com a loja/site vendedor(a) do produto e a fábrica, e neste caso terá seu custo arcado pelo consumidor.

Esta GARANTIA fica automaticamente inválida em caso de:

- O uso não for exclusivamente doméstico (dentro da casa), salvo os projetados e fabricados para outros fins;
- Na montagem e instalação do produto (que deve ser feito por um profissional de montagem de móveis) ou uso, não forem obedecidas as especificações e recomendações do Manual de Instruções de Montagem e instalação do produto, tais como, nivelamento do produto, adequação do local para instalação, uso correto dos parafusos e demais componentes de montagem, etc;
- Danos e/ou defeitos causados em qualquer componente do produto, pelo uso inadequado do mesmo ou por acidente e ações naturais, ou ainda, provenientes de danos causados por impactos, quedas, etc;
- Mancha na pintura causadas por agentes químicos ou abrasivos e/ou produtos de limpeza inadequados;
- Danos causados por chuvas, inundações, infiltrações de umidade, exposição inadequada do produto, más condições estruturais da casa, etc;
- Consentimento que não sejam realizados pelos técnicos autorizados pela Loja Site.
- Danos decorrentes de transporte inadequado, desgaste natural, bem como excesso de peso sobre o móvel. (vide Manual de Instruções de Montagem)
- Danos causados pela transferência ou venda do produto para terceiros;
- Danos causados por insetos, principalmente do tipo cupim, brocas e etc;

AMONTAGEM DO PRODUTO

A montagem do móvel Santos Andirá é de responsabilidade da loja/site vendedor(a), ou por profissional autônomo especializado em montagem de móveis, por isso, consulte a loja/site onde comprou o seu móvel para verificar a questão da montagem. No produto segue o Manual de Instruções de Montagem fornecido pela fábrica. A Santos Andirá não se responsabiliza pelas instalações elétricas, hidráulicas, nem pela colocação de qualquer outro material que venha a ser agregado ao móvel durante ou após a instalação, que alterem a composição do móvel.

RECOMENDAÇÕES ÚTEIS Instalações, Conservação e Limpeza

- Todo móvel exposto com frequência a agentes tais como sol, maresia, chuva ou umidade, sofre alteração; portanto, escolha com cuidado a localização destinada à instalação do mesmo, evitando a incidência destes agentes naturais sobre o produto;
- Esse produto deve ser instalado por técnicos capacitados e ou autorizados pela loja/site onde foi adquirido, em local apropriado, longe de fontes de umidade e sobre uma superfície plana;
- Esse produto deve ser manuseado com cuidado, não podendo ser arrastado e evitando esforços excessivos que venham a comprometer as partes destinadas à fixação dos componentes;
- Nunca utilize álcool ou materiais abrasivos para limpeza e que possam comprometer a camada de verniz;
- Não utilize-o para apoiar cigarros acesos;
- Não colocar diretamente sobre o móvel, sem um isolante adequado, qualquer recipiente ou objeto com temperatura acima de 40°C;
- Utilize para limpeza uma flanela levemente umedecida com água.

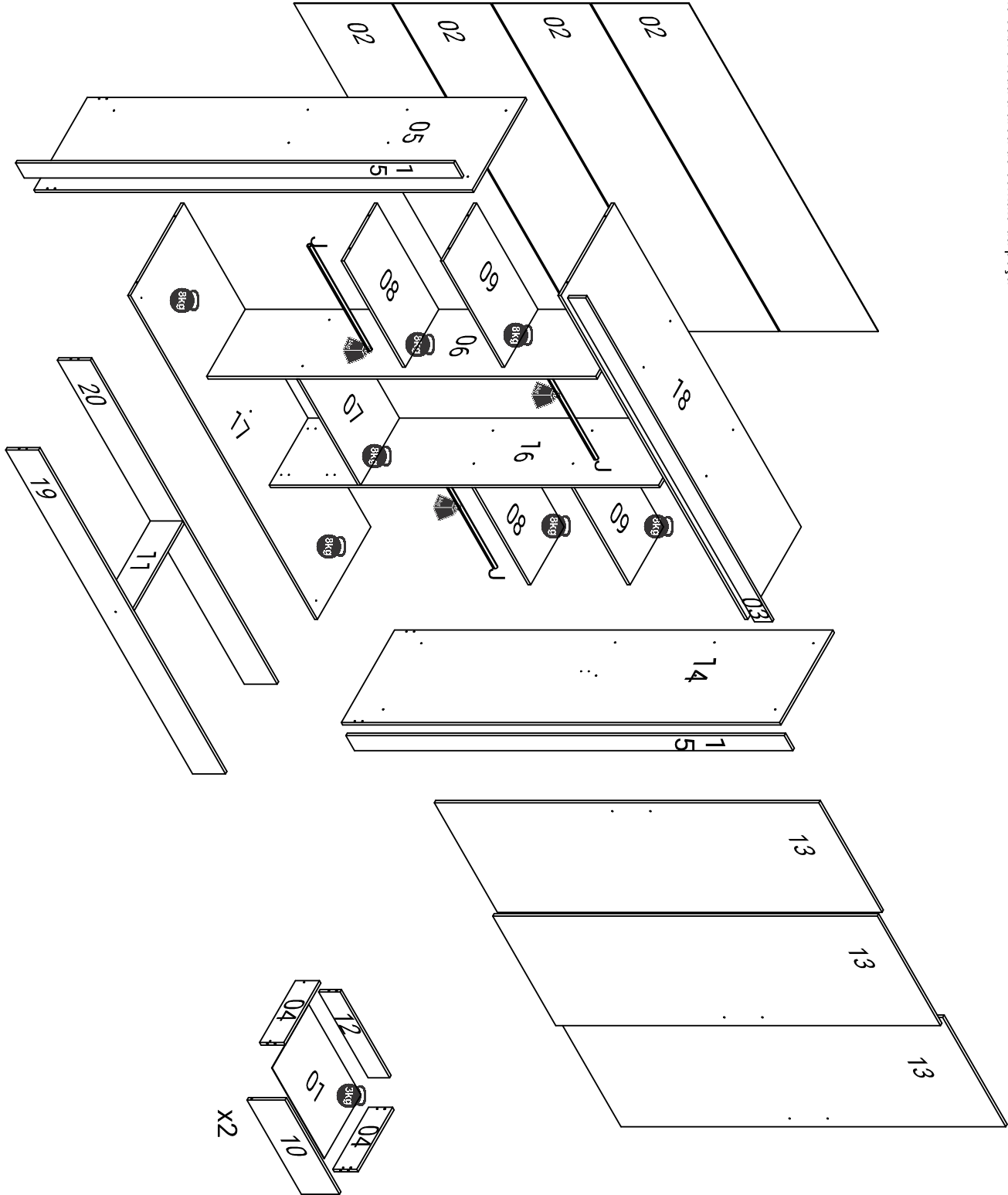
DISPOSIÇÕES GERAIS

- A Santos Andirá Indústria de Móveis Ltda, na busca constante da melhoria contínua em seus produtos, reserva-se o direito de alterar as características gerais, técnicas e estéticas de produto por ela produzido e comercializado sem prévio aviso, bem como também alterar as tonalidades das cores.
- Esse Termo de Garantia é válido apenas para produtos vendidos e utilizados no território brasileiro;
- Para sua comodidade o número de série (lote) de seu produto está localizado em uma etiqueta fixada na embalagem do produto. Guarde-o com você, preservando-o juntamente com este Termo de Garantia e principalmente a Nota Fiscal do produto, sem a qual esta garantia não terá validade.
- Quando necessário, consulte a loja/site onde o seu produto foi adquirido, tendo sempre em mãos o número de série (lote) do produto e a nota fiscal.
- Não colocar materiais tais como: tecidos, papel, nylon ou qualquer outro material que possa vir a ser incendiado sobre qualquer instalação elétrica acoplada ao móvel (Ex: luminárias, interruptores, etc);
- Não deixe que crianças ou pessoas com deficiência mental acompanhem o montador na montagem do produto em sua casa, pois os produtos são compostos por pequenas peças, fragmentos e material químico (cola, parafusos, etc), podendo causar danos à saúde.







Pesos suportados:










- **Camas de casal:** 160 kg em repouso (aproximadamente 90 kg por pessoa)
- **Camas de Solteiro:** 80 kg em repouso
- **Beliches, treliches:** - cama superior - 80kg em repouso
- cama inferior - 80kg em repouso
- **Prateleiras com suporte plástico:** 8 kg

O peso máximo da carga exibido no desenho refere-se a objetos distribuídos de maneira uniforme sobre toda a área de contato da peça.



TOTAL DE PESO SUPORTADO: 77 kg

<div> <div>RELAÇÃO DE ACESSÓRIOS</div> <div>ESCALA (1.1)</div> </div>		
A	<div>  </div> <div>PARAFUSO FI CH PH 3.5x40</div>	47
B	<div>  </div> <div>PARAFUSO FI CH PH 3.5x12</div>	60
C	<div>  </div> <div>PARAFUSO FI FL PH 3.5x20</div>	06
D	<div>  </div> <div>CAVILHA MADEIRA 6x25</div>	16
E	<div>  </div> <div>PARAFUSO FI FL PH 3.5x12</div>	61
F	<div>  </div> <div>PREGO 10x10</div>	118
		06

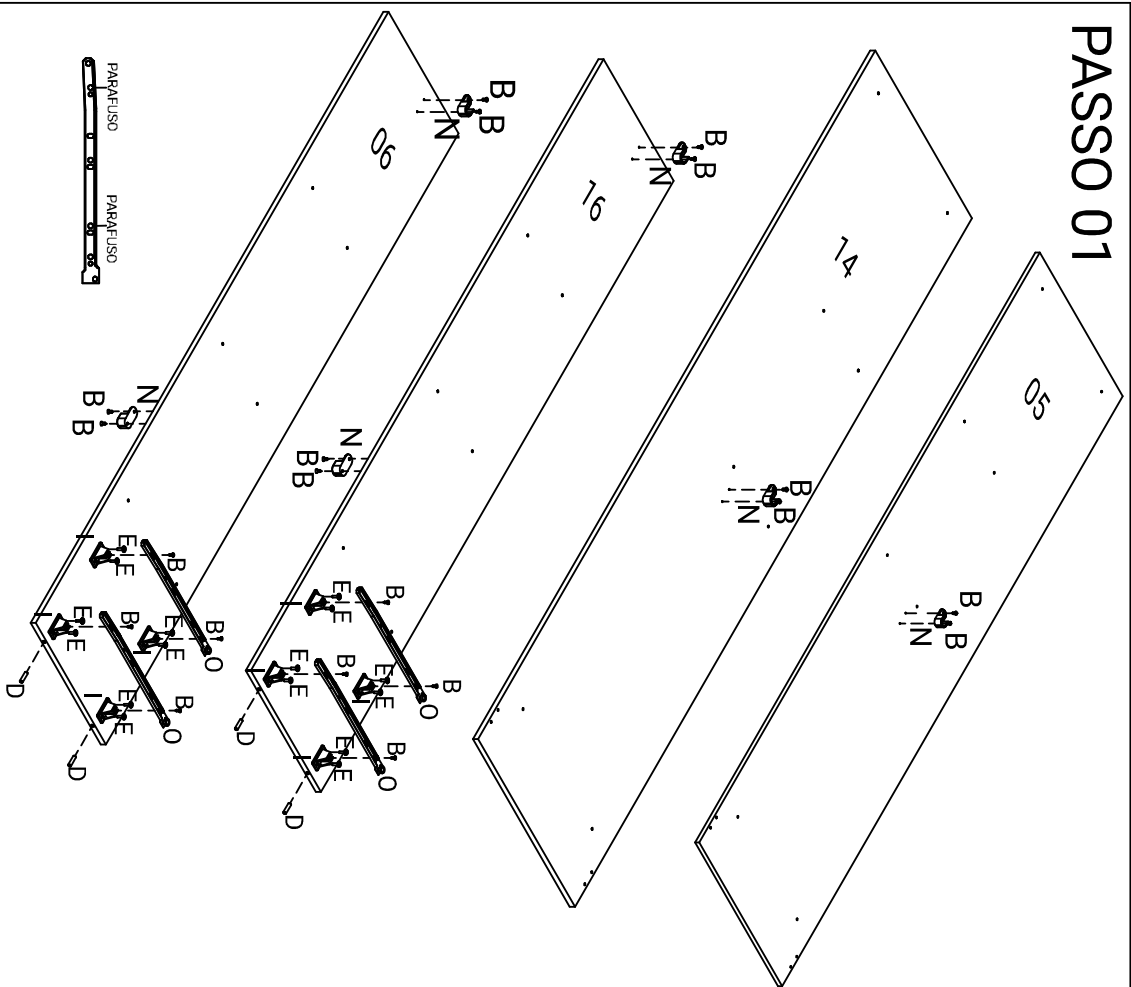
RELAÇÃO DE ACESSÓRIOS					
ESCALA (N/A)					
G 03		H 03		I 08	
PUX. PIAUÍ PLÁSTICO (BRONZE) 200x13x13mm		KIT 03 PTS 06 RODANHA PLÁSTICA 55x35x40mm 24 PARAFUSO FI FL PH 3,5x12		DISTANCIADOR PLÁSTICO 48x25x21mm	
K 01		L 01		M 01	
TRILHO PLÁSTICO CINZA 1567x50x18mm		COLA PVA 23G		TRILHO INF. PLÁSTICO CINZA 1567x48x5mm	
O 02		P 06		Q 16	
KIT CORREDICA METAL 300mm		PÉ PLÁSTICO 70x48x48		CANTONEIRA METAL 13x13x11,5	





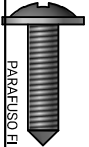

RELAÇÃO DE PEÇAS

JEQUI/OFF 166361								BRANCO 166366	
NÚMERO	NºPRODUTO	DESCRIÇÃO	COD.PEÇAS01	COD.PEÇAS02	DIMENSÕES	MATERIAL	QUANTIDADE		
01	-	FUNDO GAV.	DX03FF0FG002	DX03FF0FG002	438x308x2,5	HDF	2		
02	-	TRASEIRO	DX03FF0TR007	DX03FF0TR007	1590x410x2,5	HDF	4		
03	-	VISTA SUP.	AC12JQJV1011	AC12BRDV1011	1569x75x12	MDP	1		
04	PA 9681	LAT.GAV.	AC12FFLLG001	AC12FFLLG001	300x101x12	MDP	4		
05	PA 9708	LAT EXT ESQ	AC12JQJLE003	AC12BRDLE198	1840x448x12	MDP	1		
06	PA 9710	LAT INT ESQ	AC12FFLLI001	AC12FFLLI001	1634x325x12	MDP	1		
07	PA 9716	TAMPO GAV.	AC12FFFLTA002	AC12FFFLTA002	515x325x12	MDP	1		
08	PA 9717	TAMPO	AC12FFFLTA003	AC12FFFLTA003	515x280x12	MDP	2		
09	PA 9718	BASE MALEIRO	AC12FFFLBM002	AC12FFFLBM002	515x280x12	MDP	2		
10	PA 9719	FRENTE GAV	AC12FFFLFR002	AC12FFFLFR002	457x160x12	MDP	2		
11	PA 9720	RODAPE CALCO	AC12NT0R0038	AC12NT0R0038	422x138x12	MDP	1		
12	PA 9721	TRASEIRO GAV.	AC12FFFLT002	AC12FFFLT002	416x90x12	MDP	2		
13	PA 9711	PORTA	AC12FFFLPA004	AC12BRDPA012	1615x530x12	MDP	3		
14	PA 9900	LAT EXT DIR	AC12JQJLD007	AC12BRDLD201	1840x448x12	MDP	1		
15	PA 9901	VISTA LAT	AC12JQJV1010	AC12BRDV1010	1840x73x12	MDP	2		
16	PA 9902	LAT INT DIR	AC12FFLLI002	AC12FFLLI002	1634x325x12	MDP	1		
17	PA 9903	BASE INF	AC12FFJBI007	AC12FFFDBI001	1569x448x12	MDP	1		
18	PA 9904	CHAPEU	AC12FF0CH001	AC12FF0CH001	1569x448x12	MDP	1		
19	PA 9905	RODAPE FRON	AC12JQ0RF003	AC12BR0RF050	1569x138x12	MDP	1		
20	PA 9906	RODAPE TRAS	AC12NT0RT076	AC12NT0RT076	1569x138x12	MDP	1		

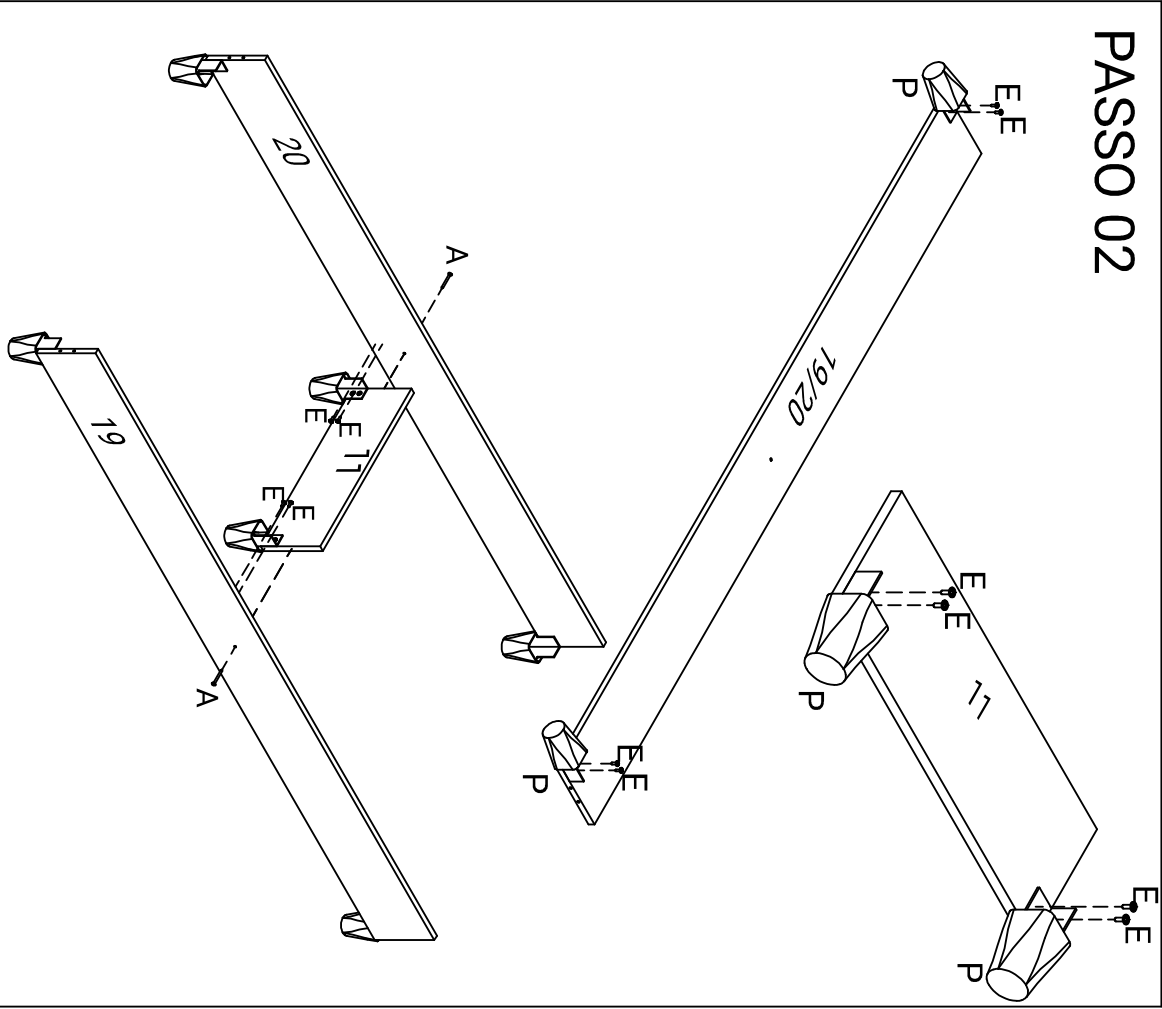
Ps: Peças e Complementos que não contém processo de furação não são enumeradas.



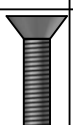
PASSO 01



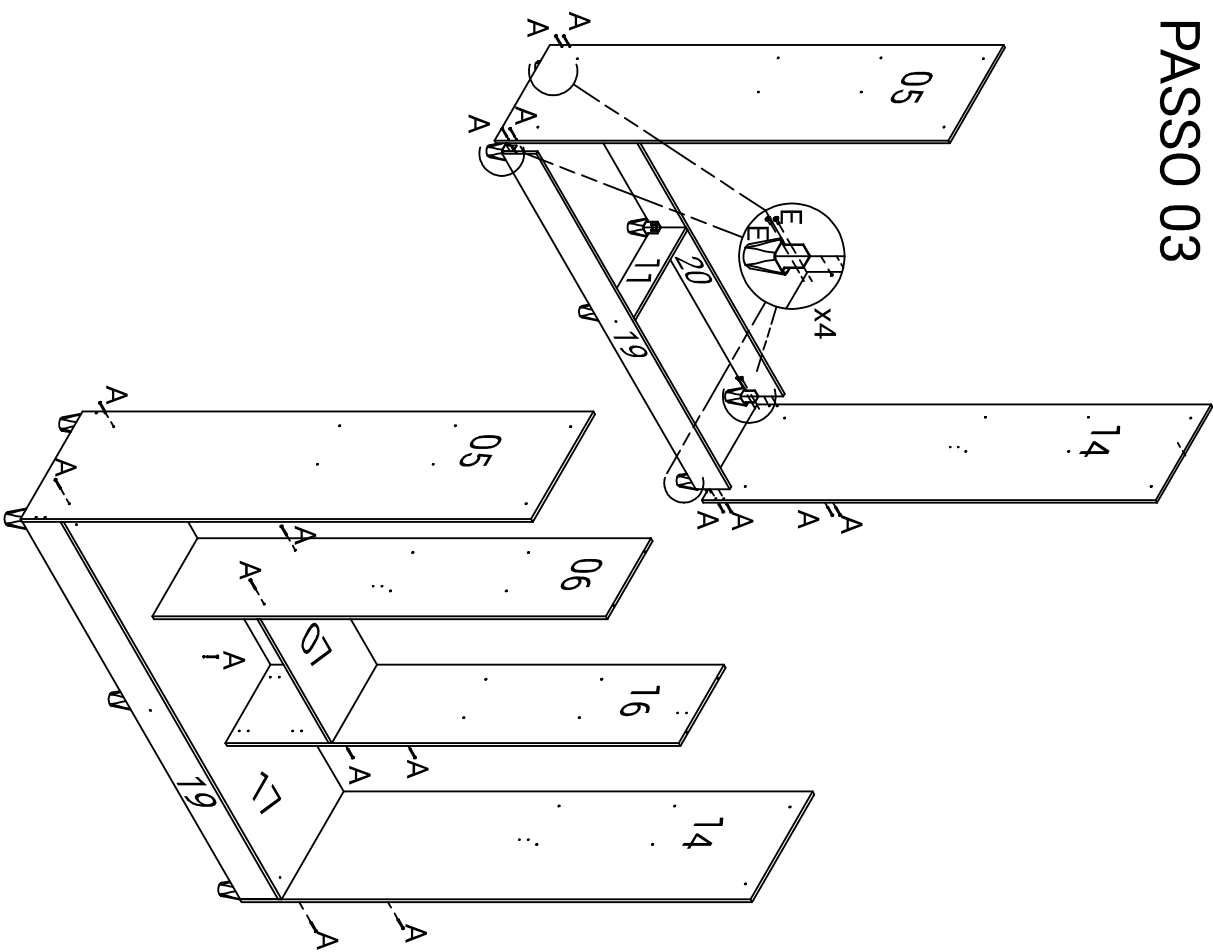
B		20	I		08
PARAFUSO FI CH PH 3,5x40					
N		06	D		04
SUP. CADEIRO PLÁSTICO (CINZA) 45x25x20 mm					
E		16	O ₁		04
PARAFUSO FI FL PH 3,5x12					



PASSO 02



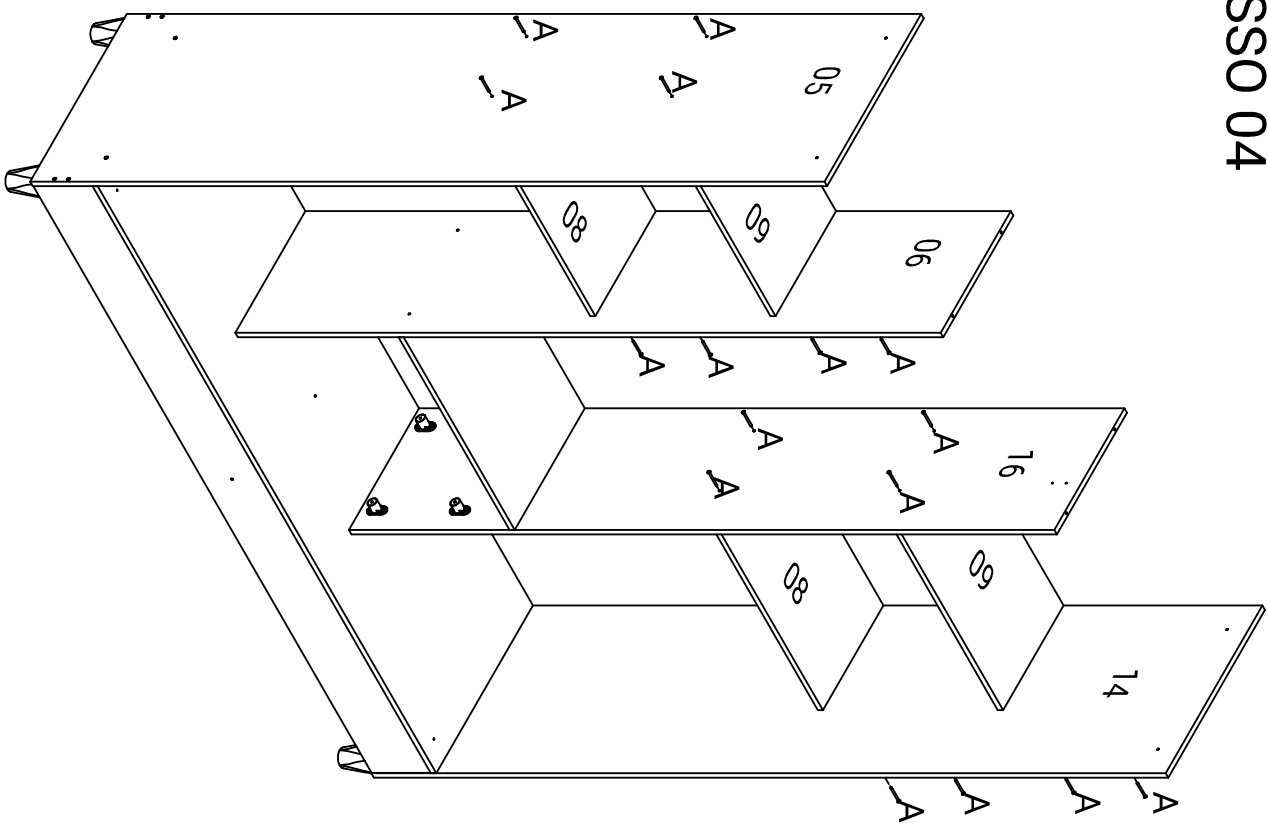
E		16
PARAFUSO FI FL PH 3,5x12		
P		06
PÉ PLÁSTICO (ATACAMA) 70x48x48		
A		02
PARAFUSO FI CH PH 3,5x40		


PASSO 03



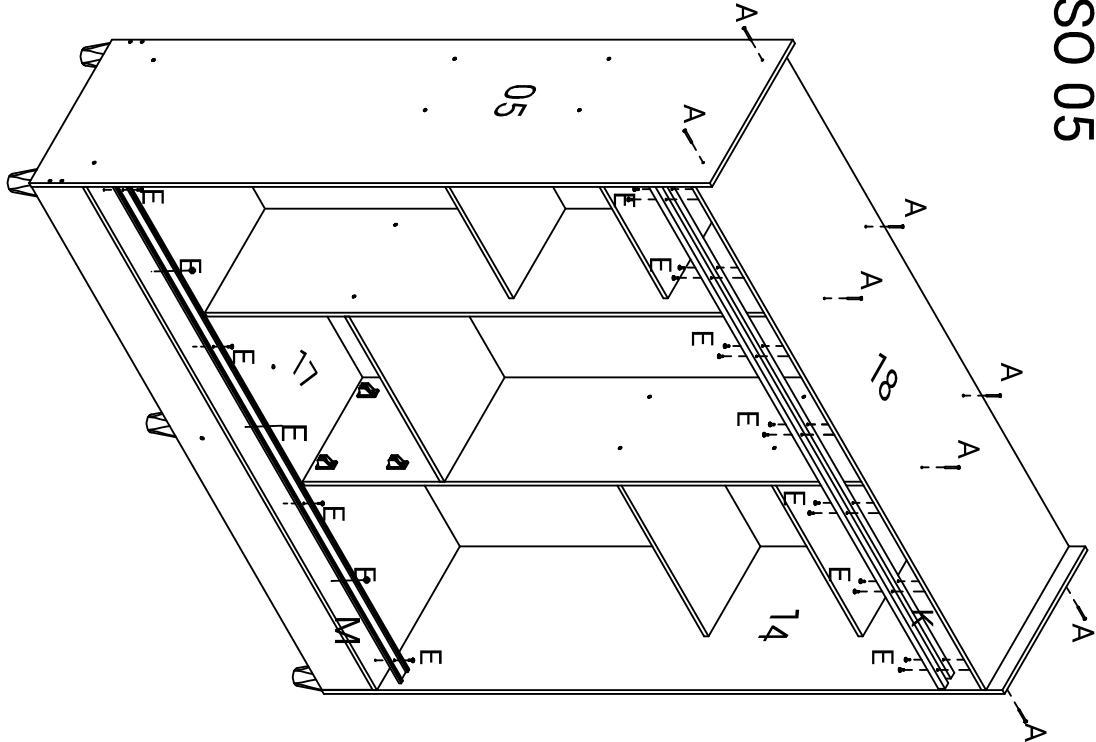
A		17	E		08	11
PARAFUSO H.F.L.PH.3.5x12						





PASSO 04



A		16	12
PARAFUSO H.F.L.PH.3.5x12			

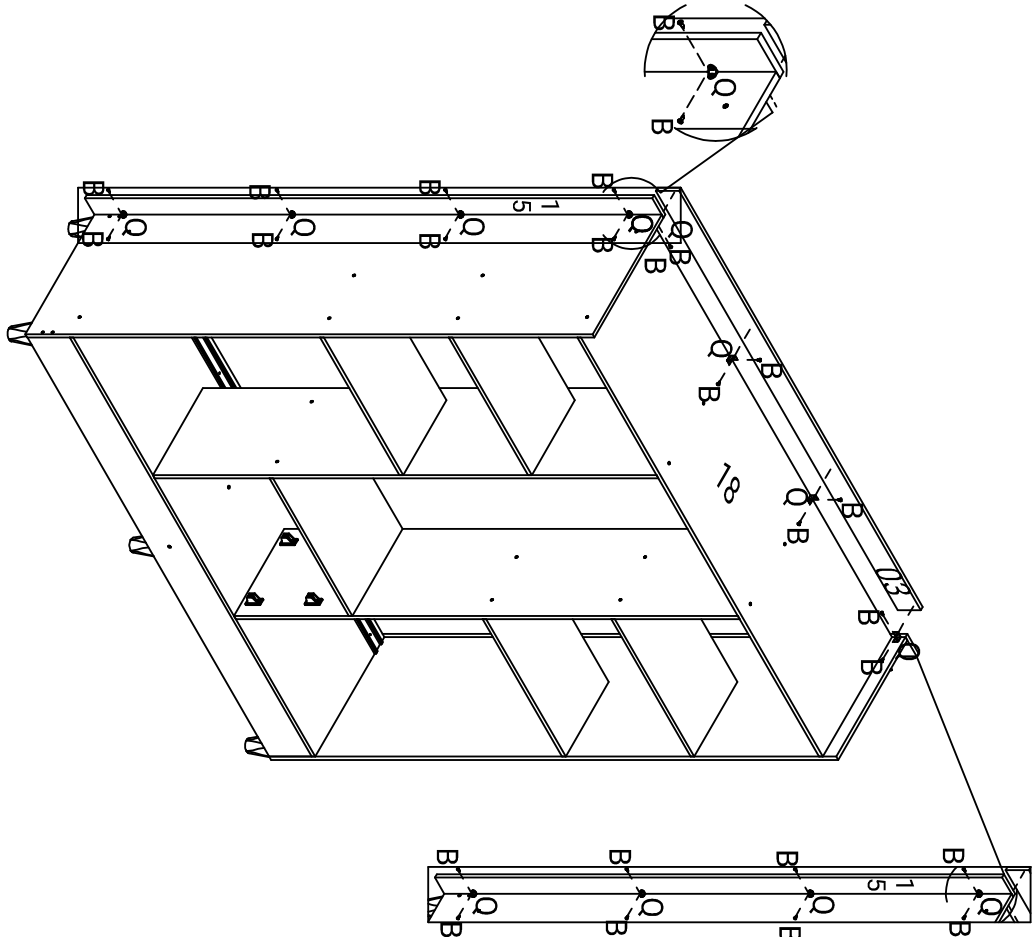
PASSO 05





A		08	K		01
PARAFUSO FI.FI. PH.3,5x12		TRILHO PLÁSTICO, (BRONZE) 15,67x50x18mm			
E		21	M		01
PARAFUSO FI.FI. PH.3,5x12		TRILHO INF. PLÁSTICO (BRONZE) 15,67x48x55mm			

13

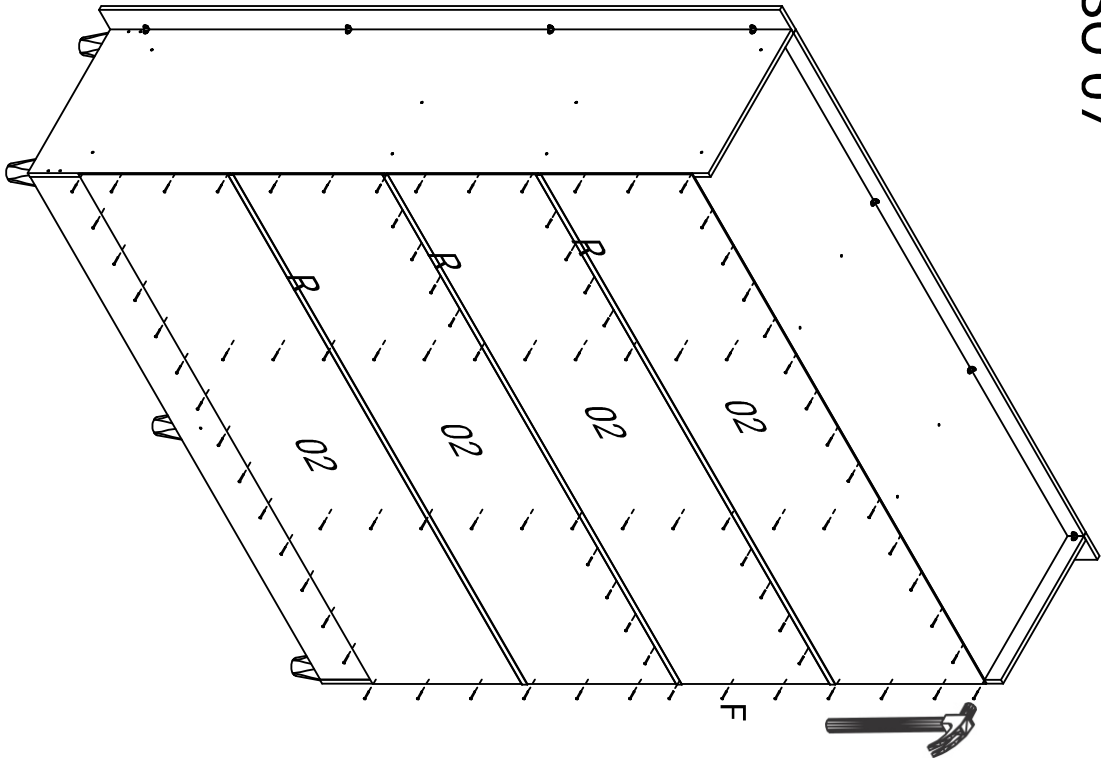
PASSO 06





B		24
PARAFUSO FI.CH. PH. 3,5x40		
Q		12
CANTONERA ZAMAC 13x13x11,5		

14

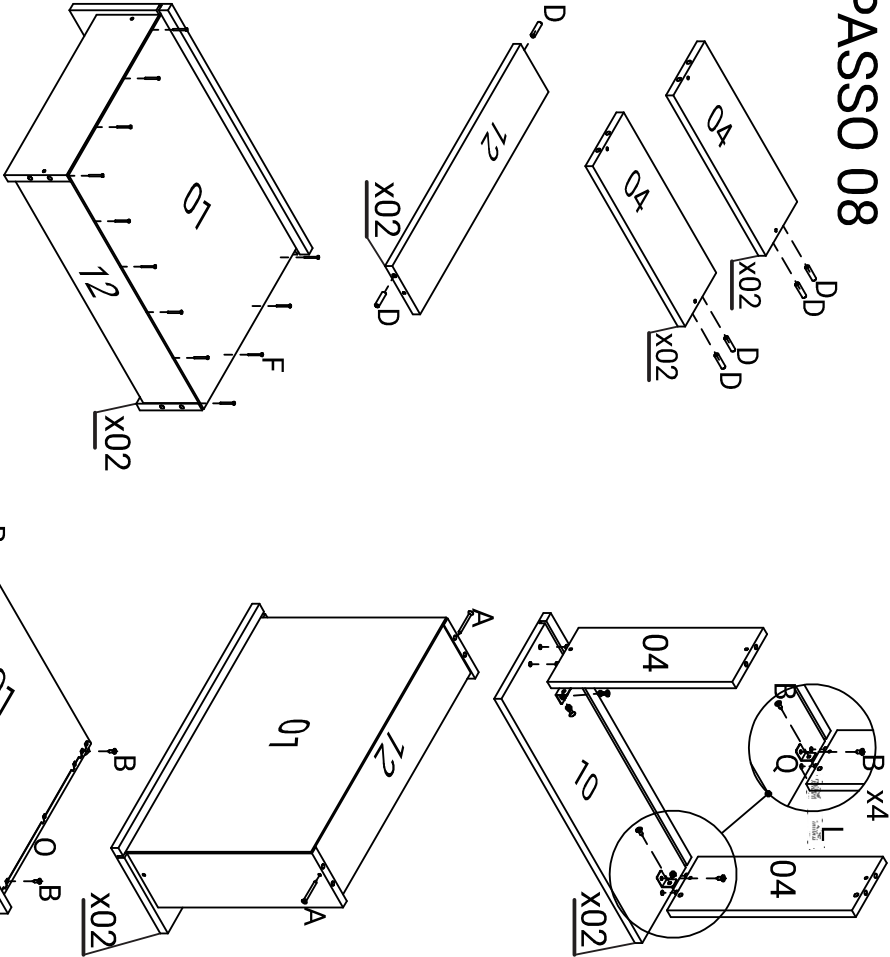
PASSO 07








R	 PERFIL H PLÁSTICO (OFFWHITE) 1590mm	03
F	 PREGO 10x10	94



15

PASSO 08

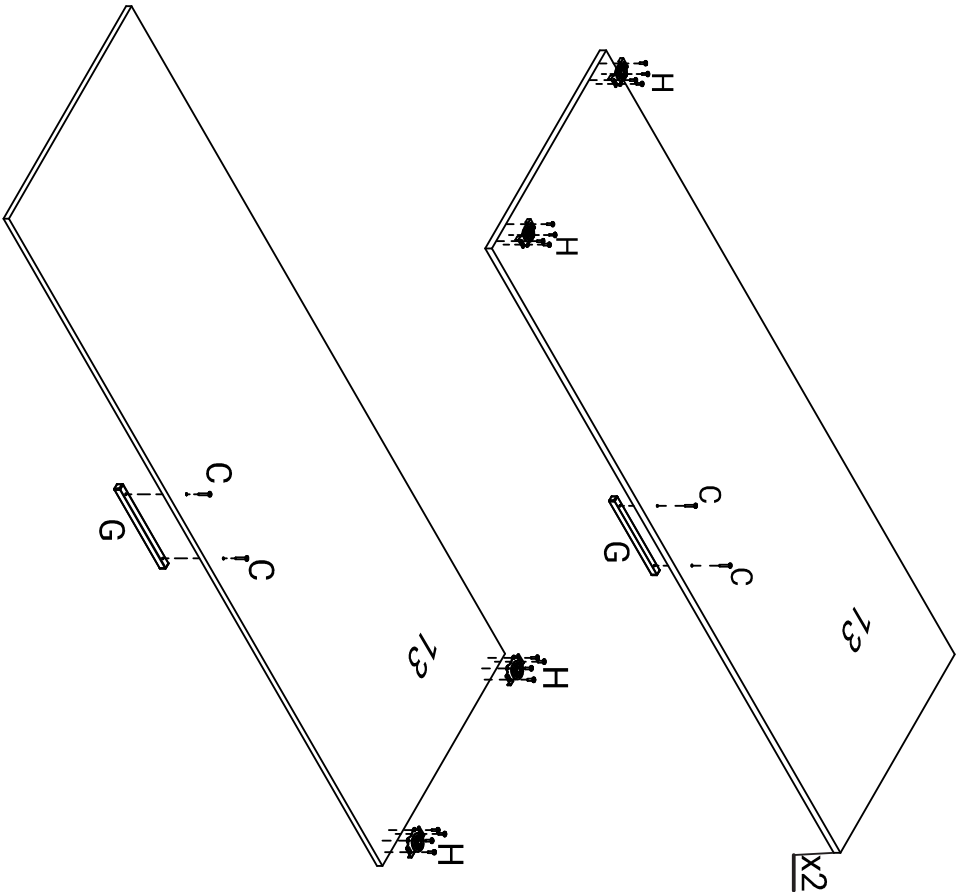





D	 CAVILHA MADEIRA 6x25	12
F	 PREGO 10x10	24
A	 PARAFUSO FL FL PH 3,5x12	04
O ₂	 CORREDICA METAL 300mm	04
B	 PARAFUSO FL CH PH 3,5x40	16

“Usar cola em todas as cavilhas”

Q		04
L	 CANTONEIRA ZAMAC	01
	COLA PVA	16

PASSO 09



H	 KIT 03 PTS 06 ROLDANA PLÁSTICA 55x35x40mm 24 PARAFUSO FI.FL.PH 3.5x12	03
C	 PARAFUSO FI.FL.PH 3.5x20	06
G	 PUX, PMAU PLÁSTICO (BRONZE) 200x13x13mm	03

MEDIDA DO PRODUTO MONTADO

