

CUIDADOS ESPECIAIS DE LIMPEZA E CONSERVAÇÃO

Para Laminados:

- Não lavar;
- Não usar produtos alvejantes;
- Não lavar com solventes químicos;
- Limpar com tecido de algodão umedecido com água e sabão de coco ou neutro. Em seguida, limpar com tecido umedecido somente com água;
- Enxugar com tecido de algodão seco.

Limpeza da estrutura:

- Não usar detergentes ou qualquer outro produto químico;
- Limpar com um tecido de algodão umedecido com água e sabão de coco ou neutro; Em seguida, limpar com tecido umedecido somente com água;
- Enxugar com tecido de algodão seco;
- Não jogar água corrente, para não molhar a lateral e o fundo do cercado.

RECOMENDAÇÕES IMPORTANTES

IMPORTANTE LER COM ATENÇÃO E GUARDAR PARA EVENTUAIS CONSULTAS

- Antes de colocar a criança no cercado, certifique-se de que esteja montado e travado corretamente (siga as instruções de montagem deste manual);
- Depois de montado, todas as travas das laterais, na parte inferior, deverão estar devidamente presas;
- Não use o cercado se qualquer peça estiver solta, rasgada ou danificada;
- **ATENÇÃO:** Assegure-se de que todos os dispositivos de travamento estejam acionados antes do uso;
- Certifique-se que a estrutura principal e as bordas do cercado estejam completamente esticadas;
- Este produto foi projetado e fabricado para ser usado por criança com peso de até 13kg. O uso deste cercado por criança com peso acima do recomendado pode acarretar danos a sua estrutura e comprometer sua segurança;
- **IMPORTANTE:** Quando a criança for capaz de escalar o cercado, ele não pode mais ser utilizado por essa criança;
- Este cercado deve ser utilizado somente por uma criança para o qual foi projetado;
- **ATENÇÃO:** Nunca deixe a criança sozinha sem a supervisão de um adulto.
- **ATENÇÃO:** Não deixe nenhum objeto dentro ou próximo ao cercado que possa servir de ponto de apoio ou apresente perigo de asfixia ou estrangulamento, como por exemplo, cordas, cordões, colares, fitas de bonecas etc.;
- Nunca utilize forros ou almofadas adicionais, para auxiliar na prevenção de sufocamento;
- Não coloque objetos no cercado que possibilitem a criança de sair, cair ou se machucar;
- Não use o cercado se qualquer peça estiver solta, rasgada ou danificada;
- **CUIDADO:** Com risco de fogo aberto ou de outras fontes de calor intenso, provocado por aparelhos elétricos, incêndios causados por gás etc., na vizinhança imediata do cercado;
- Não desloque ou dobre o cercado com a criança no seu interior;
- Não transporte a criança no carro dentro do cercado pois a mesma poderá sair gravemente ferida em acidente ou mesmo numa parada brusca.
- Nunca transporte o cercado montado em veículos.
- Falhas na observação dos avisos e execução das instruções podem resultar em acidentes graves ou podem colocar em risco a vida da criança.
- **CUIDADO:** Mantenha o saco plástico da embalagem longe do alcance das crianças, evitando o perigo de asfixia.

Revisão 06 - Abril/2021

CERTIFICADO DE GARANTIA

A Galzerano garante o funcionamento desse produto contra falhas ou defeitos de fabricação pelo prazo de 6 meses (seis meses), já incluído o período de garantia legal de noventa (90) dias, contado a partir da emissão da nota fiscal de compra. A manutenção ou reparo gratuito do produto, referente a falha ou defeito de fabricação, deverá ser realizada por uma assistência técnica autorizada da Galzerano, conforme relação de assistência disponibilizada no site da empresa www.galzerano.com.br, mediante apresentação da nota fiscal do produto.

Nenhum serviço poderá ser efetuado por Assistência Técnica que não seja autorizada Galzerano. A Galzerano durante o período de garantia se responsabiliza pelo custo de mão de obra e peças necessárias para que o produto fique em perfeitas condições de uso, desde que o defeito apresentado seja comprovado pela Assistência Técnica Autorizada.

A Galzerano não se responsabiliza pelo transporte ou deslocamento do produto até o local da assistência técnica autorizada. A troca do produto ocorrerá somente em caso de defeito de fabricação que impossibilite a manutenção. A Galzerano reserva-se o direito de decidir os casos em que o produto será trocado, isentando-se de quaisquer responsabilidades e outras obrigações não previstas. A partir do término da garantia qualquer peça ou assistência prestada será cobrada.

NÃO ABRANGE A GARANTIA:

- Substituição de peças que sofreram desgaste natural ou mau uso;
- Peças/componentes e acessórios danificados devido a utilização não conforme o manual de instruções que acompanha o produto;
- Defeitos devido a exposição de produtos a locais impróprios, como umidade, sem os devidos cuidados de manutenção e conservação conforme orientação no manual de instruções do produto;
- Prestação de serviços de montagem do produto, limpeza, lavagem, regulagem, lubrificação e alinhamento por parte da Galzerano ou da rede de Assistência Técnica autorizada.

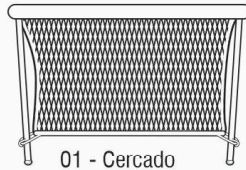
RELAÇÃO DE ASSISTÊNCIA TÉCNICA DISPONÍVEL NO SITE.



Cercado

Ref. 3005

COMPONENTES



01 - Cercado



01 - Mosquiteiro



01 - INSTRUÇÕES DE MONTAGEM



Para montar o cercado, segure-o conforme a figura 1. Estique os quatro pés (fig.2) e deslize o fundo do cercado na direção oposta a borda (fig.3 e 4).

Para encaixar as quatro travas localizadas nas laterais do fundo do cercado apoie uma mão dentro do cercado pressionando o colchão para baixo (fig.5), com a outra mão empurre para fora o pé do cercado (fig.6), solte a mão do colchão e empurre o pé do cercado para dentro (fig.7 e 8) encaixando assim a trava. Para maior facilidade, fazer a operação nos 4 pés do cercado no sentido de um X.

Certifique-se que alça metálica esteja dentro do gancho, travando assim o pé (fig.9).



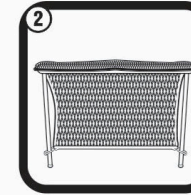
Para desmontar o cercado, desencaixe as quatro travas localizadas nas laterais do fundo do cercado (fig.10). Apóie a mão dentro do cercado, pressionando o colchão para baixo e com a outra mão

empurre para fora o pé do cercado (fig.11), solte a mão do colchão e empurre o pé do cercado para dentro desencaixando assim a trava.

Verifique-se que a alça metálica soltou do gancho, destravando o pé (fig.12)

Deslize o fundo do cercado em direção a borda (fig.13) e dobre os quatro pés (fig.14 e 15).

02 - INSTRUÇÕES DE USO



O cercado vem com uma tela mosquiteiro para proteção do bebê. A tela tem elásticos em sua volta, facilitando a colocação na borda do cercado (fig.1 e 2).


Galzerano
O lugar do seu bebê.

Via Prefeito Jurandyr Paixão, 700
CEP 13481-149 • Limeira • SP • Brasil
Caixa Postal 184 • www.galzerano.com.br
Fone: (19) 3404.3030
SAC 0800.7730330
email- sac@galzerano.com.br

