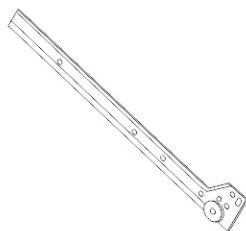
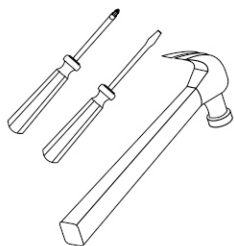




**ESTANTE LIZ**  
**2086PA**

***Benetil***  
Móveis

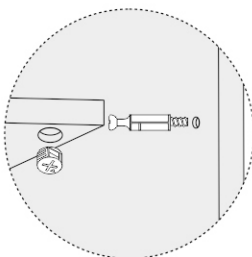
Av. Jesus Candian, 395 - B. Mangueira Rural  
**Telefax (32) 3539-5350**  
CEP 36500-000 - Ubá - Minas Gerais  
[www.benetil.com.br](http://www.benetil.com.br)



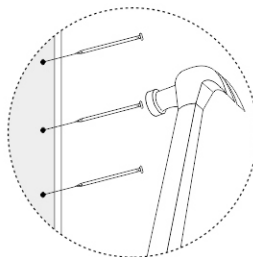
32 3539.5350

[www.benetil.com.br](http://www.benetil.com.br)

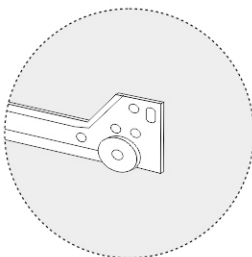
## DETALHES IMPORTANTES



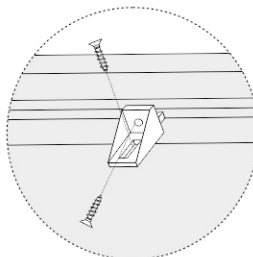
Minifix



Costas Pregadas



Corredia Metálica



Suporte Angular

**ATENÇÃO: EM CASO DE ASSISTÊNCIA, VERIFICAR O NÚMERO DO LOTE DE PRODUÇÃO, NO TOPO DAS PEÇAS E NA ETIQUETA DA CAIXA DO PRODUTO.**

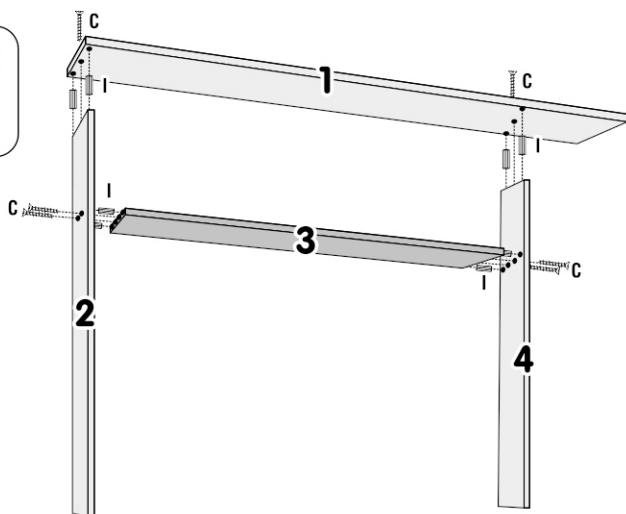
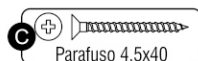
**RESERVAMOS-NOS O DIREITO DE EFETUAR MODIFICAÇÕES TÉCNICAS OU DE MATERIAIS SEM PRÉVIO AVISO.**



# FAVOR IDENTIFICAR AS PEÇAS E COLOCAR SEUS RESPECTIVOS ACESSÓRIOS

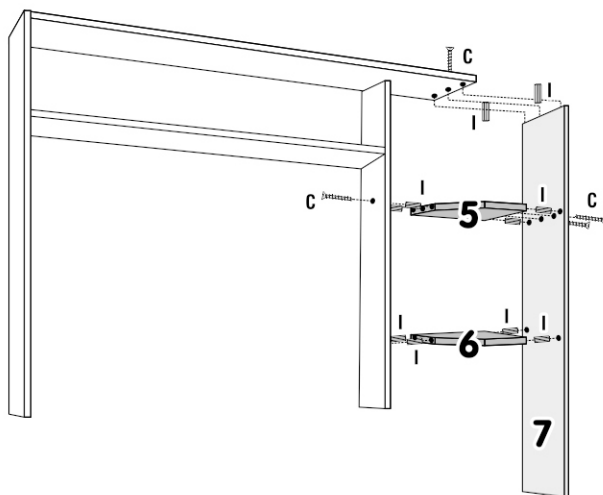
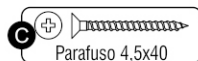
## Sequência de Montagem

- 01 - Comece a montagem pela peça 1;  
02 - Parafusar peças 2 e 4 na peça 1;  
03 - Parafusar peça 3 nas peças 2 e 4.



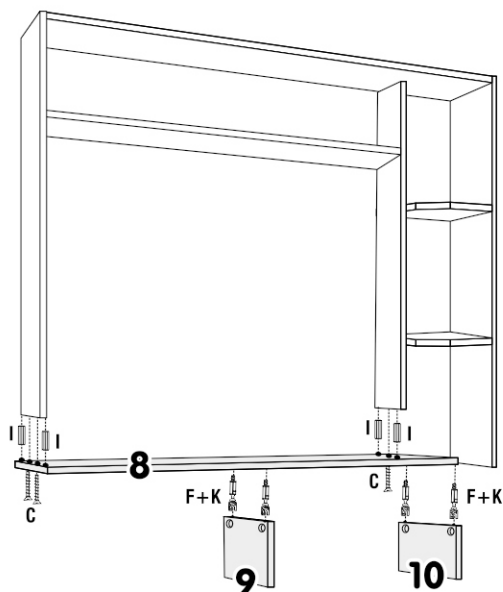
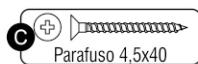
## Sequência de Montagem

- 04 - Parafusar peça 5 na peça 4;  
05 - Encaixar a peça 6 na peça 4;  
06 - Parafusar peça 7 nas peças 1 e 5.



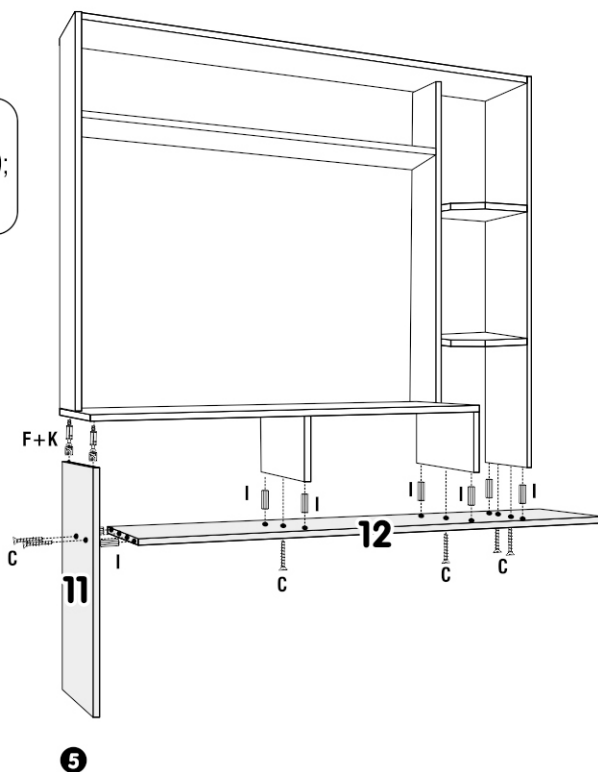
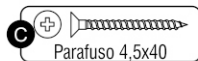
## Sequência de Montagem

- 07 - Parafusar peça 8 nas peças 2 e 4;  
08 - Fixar peças 9 e 10 na peça 8.



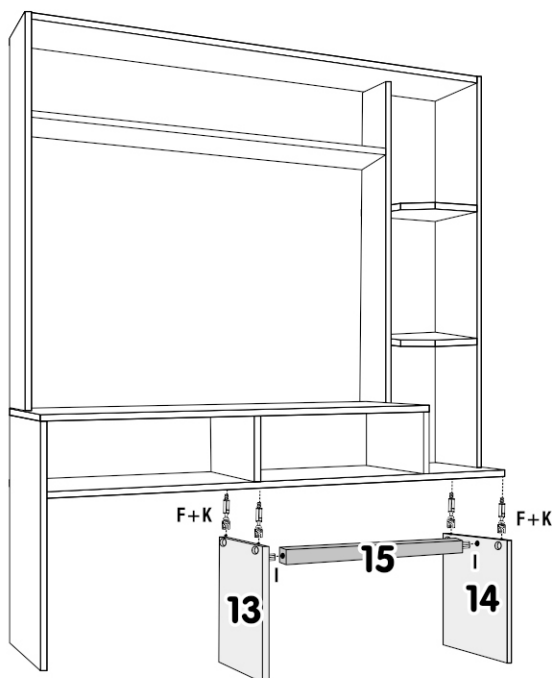
## Sequência de Montagem

- 09 - Fixar peça 11 na peça 8;  
10 - Parafusar peça 12 nas peças 7, 9 e 10;  
11 - Parafusar peça 12 na peça 11.



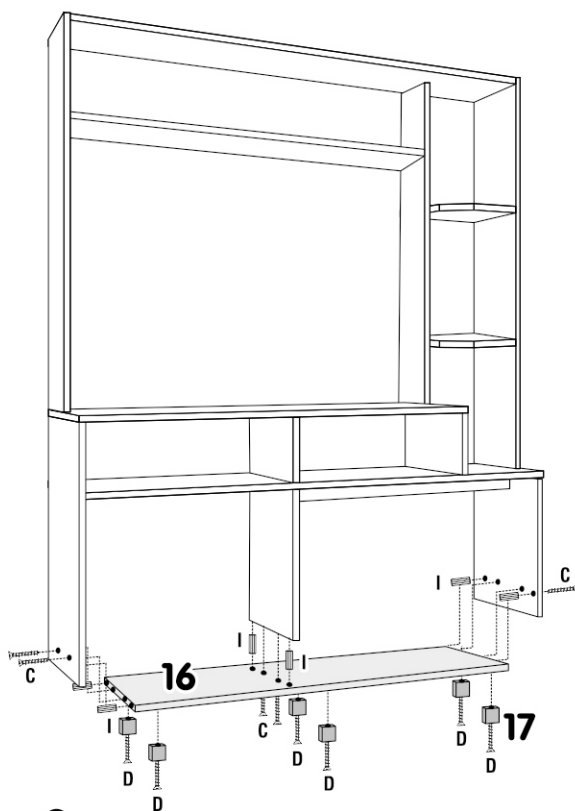
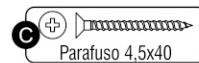
### Sequência de Montagem

- 12 - Fixar as peças 13 na peça 12;
- 13 - Encaixar a peça 15 nas peças 13;
- 14 - Fixar a peça 14 na peça 12 encaixando na peça 15.



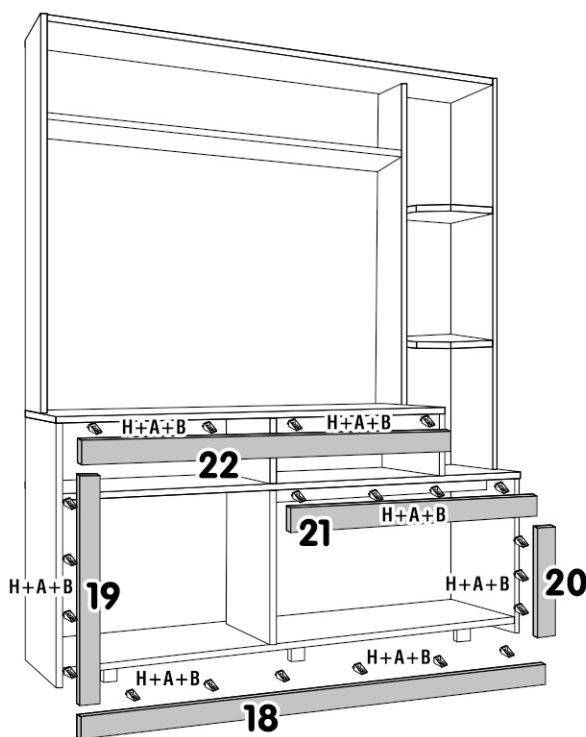
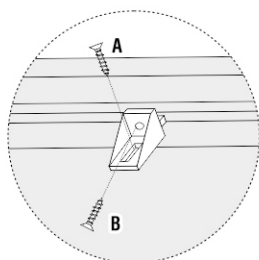
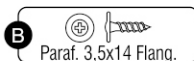
### Sequência de Montagem

- 15 - Parafusar Base 16 nas peças 11, 13 e 14;
- 16 - Parafusar pés 17 na base 16.



## Sequência de Montagem

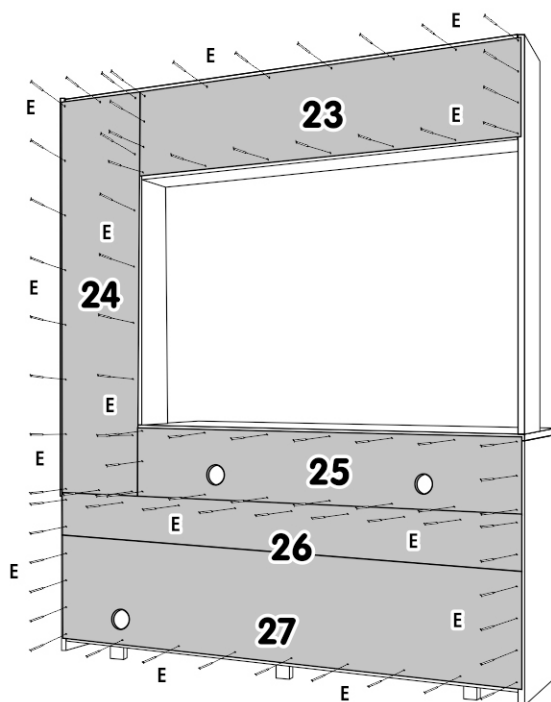
- 17 - Fixar Régua 18 na base 16;
- 18 - Fixar Régua 19 na Lateral 11;
- 19- Fixar Régua 20 na Lateral 14;
- 20 - Fixar Régua 21 no tampo 12;
- 21 - Fixar Régua 22 no Tampo TV 8.

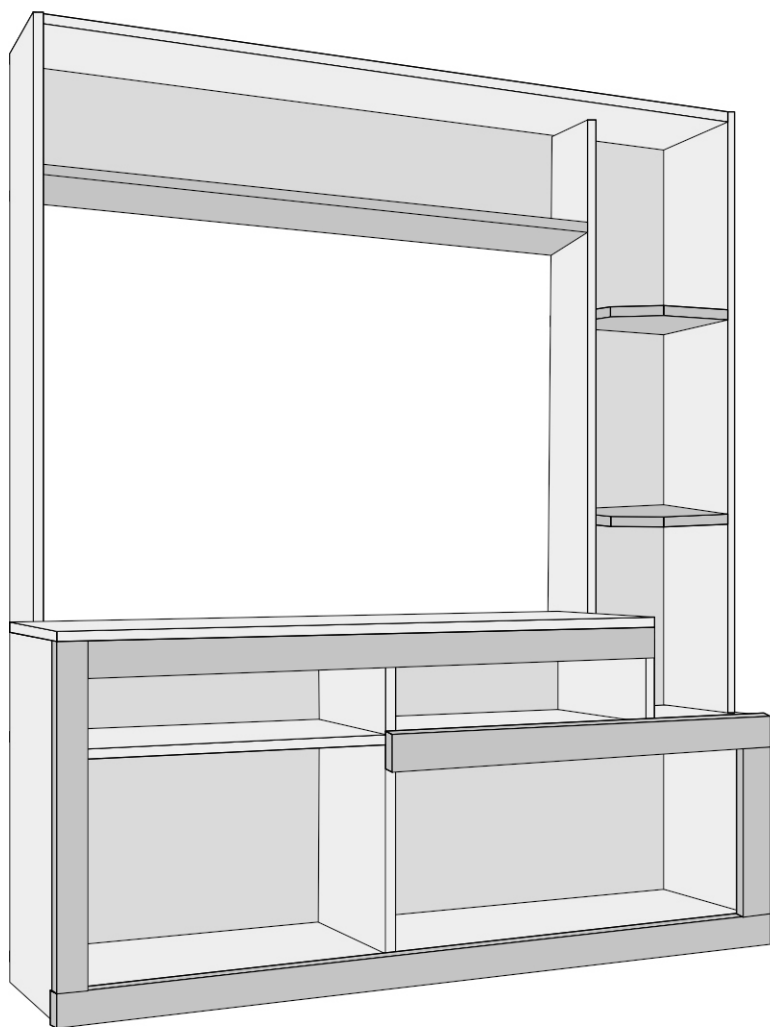


## Sequência de Montagem

- 22 - Pregiar as costas 23, 24, 25, 26 e 27, conforme desenho ao lado.

**OBS.: Favor ajustar as costas para melhor esquadramento do móvel.**





Av. Jesus Candian, 395 - B. Mangueira Rural

**Telefax (32) 3539-5350**

CEP 36500-000 - Ubá - Minas Gerais

[www.benetil.com.br](http://www.benetil.com.br)