

CADEIRA AÇO NOBRE IRIS CROMADA

Prazo:

Todos os produtos possuem 6 meses (180 dias) de garantia contra defeitos de fabricação, a partir da data expressa na nota fiscal de venda ao consumidor. Ressalta-se que, seguindo a lei 8078/90 (código de defesa do consumidor), esta garantia oferecida ao produto é exclusivamente contra defeitos de fabricação.

Cuidados com o produto.

- Na limpeza, não utilizar produtos abrasivos como esponjas de aço, lixas, etc. Evitar o contato com produtos químicos de limpeza, tais como: Água sanitária, desinfetantes, desengordurantes, álcool, etc.
- Não expor o móvel em lugares abertos como jardins, sacadas, etc.

Esta garantia não cobre:

- 1 - Defeitos causados por uso inadequado como: quedas, impactos e montagem fora das orientações enviadas no manual.
- 2 - Danos causados por consertos realizados por terceiros, sem autorização prévia.
- 3 - Danos causados por animais domésticos, insetos, objetos cortantes ou decorativos.
- 4 - Desgaste natural, bem como excesso de peso sobre o móvel.
- 5 - Danos decorrentes de transportes inadequados ou má armazenagem.
- 6 - Partes/tecidos com desgaste natural de uso.
- 7 - Defeitos causados por exposição ao sol, chuva, umidade, bem como sinistros (roubo/furto, perda, fogo ou enchentes).

Recomendações de conservação e limpeza:

- Não deixar o produto exposto a chuva, sol, umidade, etc.
- Não usar qualquer tipo de produto químico na limpeza dos móveis.
- Todo produto deve ser manuseado com cuidado, não podendo ser arrastado nem encostado em paredes ou lugares úmidos. Evitar esforços desnecessários que possam comprometer a estrutura e qualidade dos móveis.

Como solicitar:

Para solicitar a análise e o consequente atendimento da garantia é necessário contatar diretamente a loja/varejista onde o produto foi adquirido e apresentar a nota fiscal de venda. A loja/varejista será o responsável por analisar as condições e validade da garantia especificadas neste certificado, assim como efetuar a substituição do produto ou seus componentes danificados.

DICAS DE LIMPEZA E CONSERVAÇÃO



Obs. Produto para uso doméstico.



MANUAL DE MONTAGEM

CADEIRA AÇO NOBRE IRIS CROMADA

Ref: 5CA1502CR2/1-Assento Bege
5CA0502CR2/1-Assento Preto
5CA2502CR2/1-Assento Marrom

Monta Fácil

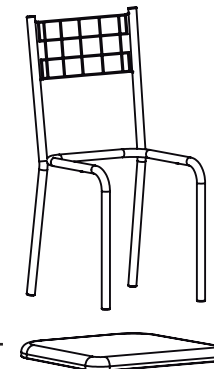
Necessário para Montagem



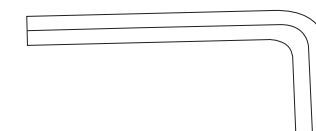
1 PESSOA

OS ITENS ACIMA NÃO ACOMPANHAM O PRODUTO.

| PEÇAS | | | | |
|-------|-------------------------------|--------------------------|--------|--------------------|
| Nº | DESCRIÇÃO | MATERIAL | QUANT. | MEDIDAS |
| 01 | ESTRUTURA BASE CROMO | Aço | 1 | 850 x 395 x 460 mm |
| 02 | ASSENTO BEGE, PRETO OU MARROM | Compensado Espuma Corino | 1 | 370 x 390 x 30 mm |



| ACESSÓRIOS | | | |
|------------|---|----------|--------|
| CÓD | DESCRIÇÃO | MATERIAL | QUANT. |
| A | PARAFUSO 1/4 x 1.1/4 ALLEN CABEÇA CHATA | Aço | 2 |
| B | PONTEIRA INTERNA CROMO 25 x 25 x 15 mm | Plástico | 2 |
| C | SAPATA INTERNA PRETA 25 x 25 x 15 mm | Plástico | 4 |
| D | CHAVE ALLEN (L) CROMADA 4 mm | Aço | 1 |

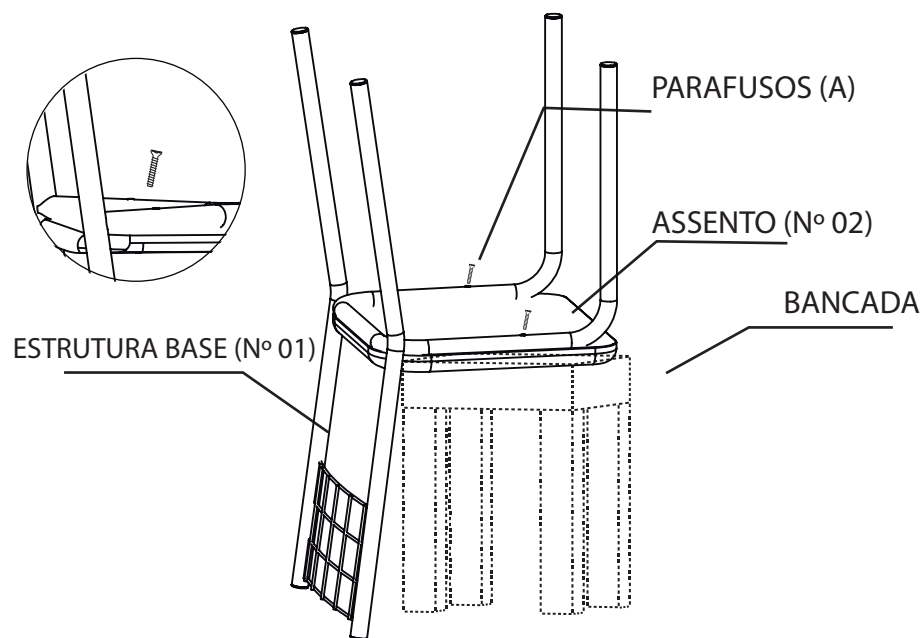


Sr Cliente/Montador, cuidado ao manusear o produto!

Produtos em aço podem conter faces cortantes, atenção para não ocasionar acidentes. Sempre utilizar a própria embalagem, forrando o piso para montagem do produto.

MANUAL DE MONTAGEM

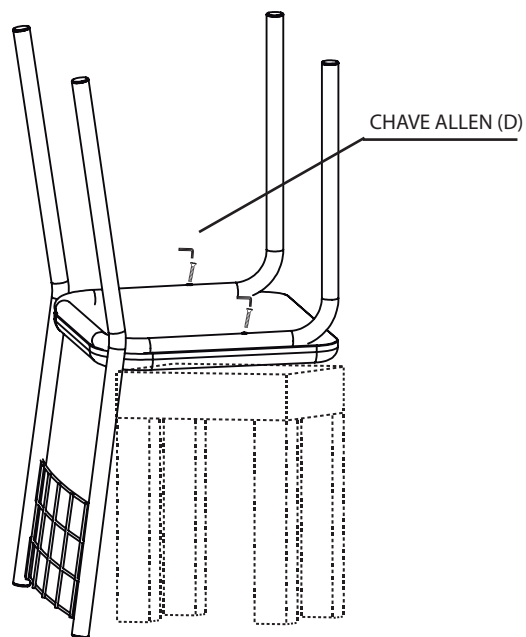
1º) ALINHE A ESTRUTURA BASE (N° 01) COM O ASSENTO (N° 02),
POSICIONAR OS DOIS PARAFUSOS (A), NAS PORCAS GARRA DO ASSENTO.



UTILIZAR UMA BANCADA PARA APOIAR

1º Passo

2º) APERTE OS PARAFUSOS FIXANDO O ASSENTO (N°02) NA BASE (N°01), COM A
CHAVE ALLEN (D).

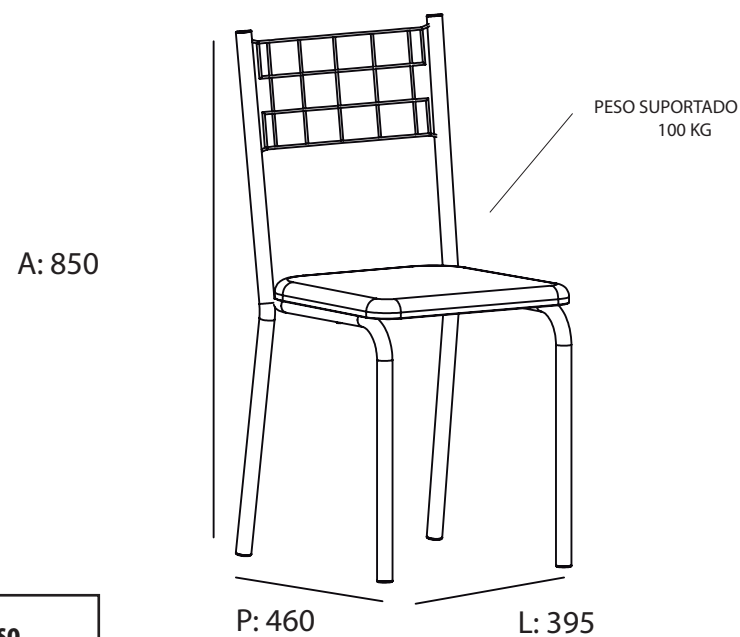


2º Passo



UTILIZAR CHAVE ALLEN NA MONTAGEM (D)

3º) MONTAGEM CONCLUÍDA.



3º Passo