


Nº	MODIFICAÇÃO	POR	DATA
0	Liberação de Arquivo	Ari Jr.	07-07-2017

This page should not be printed.

This document is property of Britannia
AND CAN NOT BE USED BY A THIRD PARTY

DES.	Ari Jr	PRODUTO	Barbeador Shave BBA02AZ	CÓD. COMERCIAL	062153004	ESTRUTURA	762310	TAMANHO	115*150mm
VERIF.	Diogo								
APROV.	Juliana								COR IMPRESSÃO
									Preto
MARCA						TÍTULO	CÓD. DESENHO		REV.
						Manual de Instruções / User Manual	2456-09		0

BRITANIA



Barbeador Shave BBA02AZ

Manual de Instruções

INTRODUÇÃO

Parabéns pela escolha de mais um produto de nossa linha.

Para garantir o melhor desempenho de seu produto, **o usuário deve ler atentamente as instruções a seguir.** Recomenda-se não jogar fora este Manual de Instruções. Ele deve ser guardado para eventuais consultas.

NOTA: É comum que aparelhos elétricos novos liberem uma leve fumaça ou gases durante as primeiras vezes em que eles forem utilizados. Isso acontece em virtude do aquecimento dos materiais e dos componentes usados na manufatura do aparelho. É normal e não indica a existência de defeitos no aparelho.

INSTRUÇÕES DE SEGURANÇA

- Não utilizar o produto quando ele apresentar algum dano no cabo de alimentação ou em outros componentes. Para substituir qualquer peça danificada, procurar a Assistência Técnica Autorizada, a fim de evitar riscos.
- Usar o aparelho exclusivamente para os fins descritos neste manual.
- Só usar o aparelho com o cabo fornecido com o aparelho. Caso haja dúvidas quanto ao cabo de alimentação entrar em contato com a Assistência Técnica Autorizada.
- Não enrolar o cordão elétrico em torno do corpo do aparelho.
- Este aparelho não foi projetado para ser utilizada por pessoas (incluindo crianças) com capacidades físicas, sensoriais ou mentais reduzidas, ou falta de experiência e conhecimentos, exceto se forem supervisionadas ou instruídas por uma pessoa responsável pela sua segurança.
- As crianças deverão ser supervisionadas, para assegurar de que não brinquem com o aparelho.
- Para se evitar o risco de incêndios, queimaduras ou choque nunca deixar o aparelho sem os devidos cuidados se estiver ligado à tomada.
- Nunca usar o aparelho na banheira nem debaixo do chuveiro.
- Não usar o produto se o usuário tiver manchas ou se a pele estiver irritada, consultar o médico antes de usar o aparelho nesses casos.
- O uso do aparelho poderá causar vermelhidão ou irritação na pele. Esta é uma reação normal que desaparecerá com o tempo. Se esses sinais persistirem por mais de 3 dias, o usuário deverá consultar um dermatologista.
- As massagens regulares da pele com luvas ou buchas evitarão a formação de pelos encravados.
- O aparelho pode ser utilizado com ou sem o cordão elétrico conectado na rede elétrica. Para utilizar o aparelho sem o cordão elétrico, o aparelho deve estar carregado.
- Para não perder a garantia e para evitar problemas técnicos, não consertar o aparelho em casa. Quando precisar, o usuário deverá levá-lo à Assistência Técnica Autorizada.
- A nota fiscal e o certificado de garantia são documentos importantes e devem ser mantidos para efeito de garantia.
- O aparelho não deve ser operado por meio de um temporizador externo ou sistema de controle remoto separado.
- Antes de usar o aparelho, certificar-se de que a tensão da sua tomada elétrica corresponde à indicada na etiqueta do aparelho. Sempre utilizar uma tomada elétrica com a mesma tensão.
- Não utilizar adaptadores e benjamins, sempre ligar o produto direto a uma tomada com o padrão NBR5410 que esteja dimensionada para o produto em questão (circuito elétrico), instalada por um eletricista habilitado.

ATENÇÃO: mantenha o aparelho seco.

COMPONENTES

- 01.**Cabeças de corte;
- 02.**Botão de abertura das cabeças de corte;
- 03.**Botão Lig/Desl.;
- 04.**Entrada do conector do cabo de alimentação;
- 05.**Aparador de bigode e costeleta;
- 06.**Botão de liberação do aparador de bigode e costeleta;

- 07.**Tampa de proteção;
- 08.**Escova para limpeza;
- 09.**Conector do cabo de alimentação;
- 10.**Plugue do cordão de alimentação.
- 11.**Luz indicadora de carregamento/funcionamento;



Imagem meramente ilustrativa

CARREGAMENTO



Antes da primeira utilização do aparelho, deve-se carregar o aparelho por 8 horas.

- Conectar o cabo de alimentação ao barbeador e em seguida conectar o plugue a uma tomada elétrica.
- A luz indicadora de carregamento (verde) irá acender e permanecerá acesa enquanto o aparelho estiver sendo carregado.
- Carregar o aparelho por aproximadamente 8 horas.
- Desconectar o plugue da tomada elétrica e retirar o conector do aparelho.

NOTA: Recomenda-se não deixar o carregador conectado a tomada elétrica por mais de 12 horas.

Quando a bateria descarregar completamente, conectar o aparelho a uma tomada elétrica e aguardar pelo menos 1 hora para poder utilizar.

Não é possível utilizar o aparelho conectado a tomada, quando a bateria estiver descarregada.

Barbear

1. Remover a proteção plástica das cabeças de corte.
2. Deslizar o botão Liga/Desl. (Figura 1).
3. Esticar suavemente a pele do rosto com uma das mãos. Posicionar suavemente o aparelho de modo que suas cabeças de corte formem um ângulo de 90° com a região do rosto efetuando movimentos retos e circulares (Figuras 2 e 3).

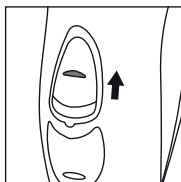


Figura 1



Figura 2



Figura 3

Nota: Para melhor desempenho do produto, lavar o rosto antes da utilização, removendo toda sujeira e oleosidade da pele.

A característica deste produto é para corte de pelos curtos, é recomendado a utilização diária do aparelho.

Aparar

1. Deslizar o botão Liga/Desl. (Figura 1).
2. Empurrar para cima o botão de liberação do aparador bigode e costeleta (figura 4).
3. Para aparar bigodes e costeletas, posicionar suavemente o aparelho de modo que o aparador de bigode e costeleta forme um ângulo de 90° com a região do rosto e efetuar movimentos retos (figuras 5 e 6).

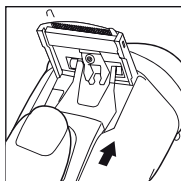


Figura 4

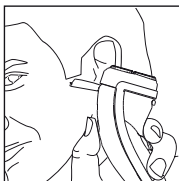


Figura 5

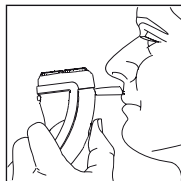


Figura 6



Limpeza periódica é necessária para manter o desempenho e o máximo conforto ao utilizar o seu aparelho.

1. Certificar que o aparelho esteja desligado e desconectado da tomada elétrica antes da limpeza.
2. Utilizar a escova para limpar a proteção das lâminas de corte (Figura 7).
3. Pressionar o botão de abertura das cabeças de corte (Figura 8).
4. Pressionar e girar no sentido anti-horário o botão de travamento das cabeças giratórias (Figura 9).
5. Retirar o travamento das cabeças giratórias (Figura 10).




Figura 7

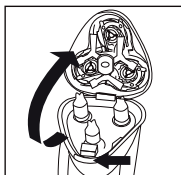


Figura 8

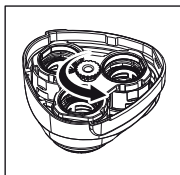


Figura 9

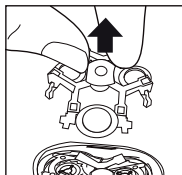


Figura 10

6. Retirar a o conjunto de corte (Figura 11).
7. Remover a proteção da lâmina de corte e a lâmina de corte (Figura 12).
8. Utilizar o pincel fornecido com o aparelho para efetuar a limpeza de todas peças (Figura 13 e Figura 14).

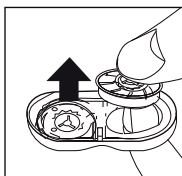


Figura 11

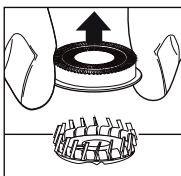


Figura 12

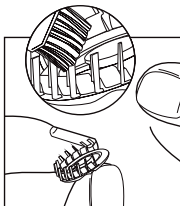


Figura 13

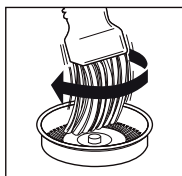


Figura 14

ATENÇÃO: mantenha o aparelho seco.

Nota: Todo conjunto de cabeças de corte pode ser removido do aparelho para facilitar a limpeza.

RESOLVENDO PROBLEMAS

PROBLEMA	POSSÍVEL CAUSA	SOLUÇÃO
Baixa eficiência de corte	Excesso de sujeira no compartimento das cabeças de corte.	Executar o procedimento de limpeza contido neste manual.
	Pelos longos.	A utilização do aparelho é recomendada apenas para pelos curtos.
	Lâminas de corte gastas.	Procure uma Assistência Técnica Autorizada para adquirir novas lâminas.
Irritação na pele.	Pele não acostumada com o sistema de corte.	É normal que a pele apresente irritações durante as primeiras utilizações. Caso a irritação continue, suspenda o uso do aparelho e procure um dermatologista.
Aparelho não funciona.	Bateria descarregada ou aparelho desconectado da tomada elétrica.	Carregar o aparelho ou verificar se o mesmo está conectado corretamente a uma tomada elétrica.
Ruído em excesso.	Lâminas mal encaixadas.	Encaixar as Lâminas de corte corretamente no aparelho.

CERTIFICADO DE GARANTIA ELETROPORTÁTEIS

A Fabricante solicita ao consumidor a leitura prévia do Manual de Instruções para a melhor utilização do produto. A Fabricante garante seus produtos contra defeitos de fabricação durante o período estabelecido, contados a partir da data de entrega do produto expresso na nota fiscal de compra. Conforme modelo a seguir:

ELETROPORTÁTEIS	
GARANTIA LEGAL*	90 Dias
GARANTIA ADICIONAL	270 Dias
GARANTIA TOTAL**	360 Dias

*A GARANTIA LEGAL É DE 90 DIAS E TEM SEU INÍCIO NA DATA DE AQUISIÇÃO DO PRODUTO.

**A GARANTIA TOTAL É A SOMA DA GARANTIA LEGAL MAIS A GARANTIA ADICIONAL.

- Os controles remotos terão garantia legal de 90 dias, mais 90 dias de garantia adicional, totalizando 180 dias.
- Os acessórios terão somente garantia legal de 90 dias.

A Fabricante prestará serviços de Assistência Técnica, tantos os gratuitos quanto os remunerados, somente nas localidades onde mantiver Postos Autorizados.

Em locais onde não haja Postos Autorizados, o produto deverá ser transportado, por conta e risco do

consumidor. A relação de Postos Autorizados está disponível através do site **www.britania.com.br** ou através do **SAC (47) 3431-0300**. Se o consumidor vier a transferir a propriedade deste produto, a garantia ficará automaticamente transferida, respeitando o prazo de validade, contado a partir da primeira aquisição. Produtos que necessitam de serviço de instalação terão despesas e responsabilidades por conta do consumidor. O compromisso de garantia cessará caso:

- O produto seja examinado, adulterado ou consertado fora de Assistência Técnica Autorizada.
- Ocorra a utilização de peça ou componente não original.
- O produto seja ligado em tensão diferente daquela para qual foi projetado.
- O defeito seja decorrente de uso inadequado ou negligência do consumidor em relação às instruções do manual.
- Danos sejam causados por ação de agentes da natureza (enchentes, maresia, raios, etc.).
- O produto seja utilizado para fins não domésticos.
- Não sejam seguidas as recomendações de conservação, conforme manual.
- Ausência ou adulteração do número de série.

BRITÂNIA ELETRÔNICOS S.A

Rua Dona Francisca, 12.340
Bairro Pirabeiraba - Joinville - SC
CEP 89.239-270
Insc. Est. 254.861.660
CNPJ 07.019.308/0001-28
FABRICADO NA CHINA



BRITANIA

(47) 3431-0300
www.britania.com.br

**ATENDIMENTO
AO CONSUMIDOR**