



ARMÁRIO EROS E RUBI 2 PORTAS. Flex Color

Portas deslizantes em MDP. Corrediças metálicas deslizantes, espelho interno, suporte de cabides metálicos, costas e fundo em *em fibra de madeira*. Laterais, prateleiras, divisões, laterais de gaveta, frente de gavetas, traseiro gaveta estas peças em MDP impresso. Molduras das portas em MDF. Embalagem em caixa de papelão, amarradas e lacradas protegidas internamente por laminas de plástico e manta além de proteções de isopor. Protegida externamente com plástico termo encolhível para garantir a proteção da embalagem contra a entrada de líquidos e poeira.



Siga corretamente todas as instruções deste manual e bom trabalho

Vol. Rod. Mold. Rubi/EROS 2 PTS
Dimensão (m): 1,480 X 0,545 X 0,108
Peso (kg.): 49,85 **M³:** 0,08

000877 - Frente Gav	03
000943 - Lateral Gav	06
001003 - Moldura Chapeu	01
000946 - Pe Base	01
001037 - Prat Base	01
001036 - Prat Maleiro	01
002495 - Prat Moldura	01
001038 - Rodape Frontal	01
000952 - Tras Gav	03

Vol. Lateral Rubi/EROS 2PTS
Dimensão (m): 2,200 x 0,545 x 0,095
Peso (kg.): 38,90 **M³:** 0,11

000954 - Coluna Lateral	02
003826 - Coluna Porta	04
001053 - Costas S Furo	05
000858 - Div Maleiro	01
000959 - Divisao Interna	01
000961 - Lateral Dir	01
000960 - Lateral Esq	01
000936 - Prat Gaveta Esp	01
000869 - Prat Menor Cabid	01
000938 - Prat Recuada Esp	01
002498 - Rodape Tras Rubi	01
001057 - Fundo de Gaveta	03


Vol. Porta Rubi 2 PTS
Dimensão (m): 1,985 x 0,7350 x 0,0330
Peso (kg.): 28,700 **M³:** 0,0480

003828 - Porta Larga	02
----------------------	----

Vol. Portas Eros Espelhado E 2 Pts
Dimensão (m): 0,70 x 0,513 x 0,128

Peso (kg.): 30,00 M³: 0,05	
003827 - Portas	08

EROS



EROS

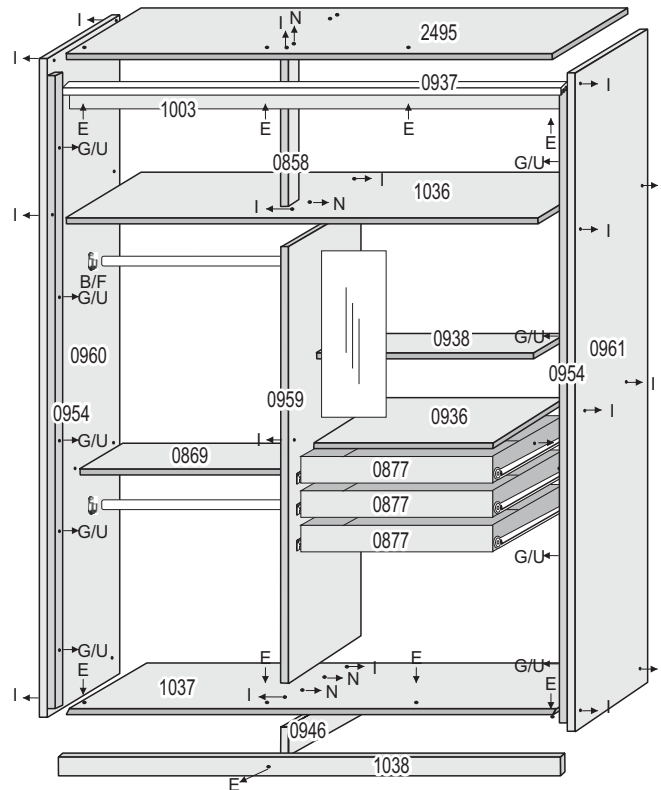


TOTAIS ARMÁRIO EROS 2 PORTAS




























Peso (Kg): 118,7
m³: 0,24

TOTAIS ARMÁRIO RUBI 2 PORTAS

Peso (Kg): 117,45
m³: 0,24



CAIXA RUBI EROS 2 PTS

Nº PARA ASSISTÊNCIA		FORMATO DAS PEÇAS	DESCRIÇÃO DAS PEÇAS	QUANTIDADE DE PEÇAS
346	A		CABIDEIRO CROMADO 68,9	2 PEÇAS
601	B		SUPORTE DE CABIDE	4 PEÇAS
365	D		PERFIL H	4 PEÇAS FIXAR NAS COSTAS
932	E		PARAFUSO 4x35	09 PEÇAS FIXAR MOLDURA E RODAPÉ FRONTAL
786	F		PARAFUSO 3,5x16	88 PEÇAS FIXAR NAS CORREDIÇAS, SUPORTE DE CABIDE, TRILHO INFERIOR, PUXADOR, SAPATA "L" E MOLDURA DA PORTA.
3292	G		PARAFUSO 4,0x25	10 PEÇAS FIXAR NAS COLUNAS DA LATERAL
765	H		PARAFUSO 6x10	12 PEÇAS FIXAR NOS DISTANCIADORES
761	I		PARAFUSO 5x40	41 PEÇAS
3921	J		CORREDIÇA METÁLICA 400mm	03 PARES
188	L		ETIQUETA STILUS	01 PEÇA
3781	M		SACHE DE COLA	01 PEÇA
610	N		CAVILHA DE MADEIRA 6MM	16 PEÇAS
931	O		SAPATA U	06 PEÇAS
588	P		CANTONEIRA	06 PEÇAS
609	Q		PREGO 10 x 10	70 PEÇAS
1471	R		SUPORTE DE CORREDIÇA 25mm	12 PEÇAS
3859	S		PUXADOR TROPICAL	02 PEÇAS
3804	T		TRILHO SUPERIOR	01 PEÇA
216	U		TAPA FURO DE PAPEL	40 PEÇAS
3803	Z		TRILHO INFERIOR	01 PEÇA
3806	Z2		KIT. 4 ROLDANAS C/ GUIAS	1 KIT
1518	Z3		PINO PRATELEIRA	04 PEÇAS
759	Z5		FELTRO ADESIVO	02 PEÇAS
614	Z8		CHAPA LISA PARA REGULAGEM DAS ROLDANAS.	04 PEÇAS
603	Z9		SUPORTE P/ FUNDO GAVETA	06 PEÇAS
4348	Z10		SUPORTE PIVOTANTE	02 PEÇAS
3857	Z11		ESPELHO INTERNO	01 PEÇA

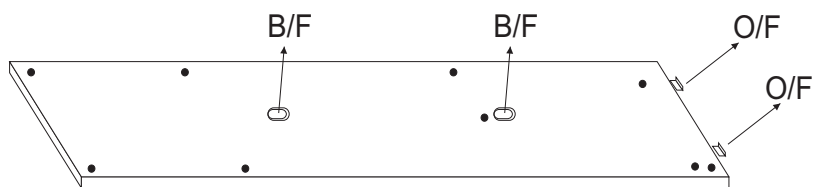
FERRAGEM PORTA EROS RUBI 2 PTS

3062	Z11		PARAFUSO 3,5 X 20	16 PEÇAS
* 3805	Z12		PERFIL H ALUMINIO ALF H16 65,1 MM	09 PEÇAS

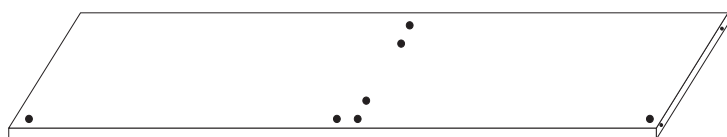
* PERFIL H ALUMINIO SOMENTE NO EROS

COLOCAÇÃO DAS FERRAGENS:

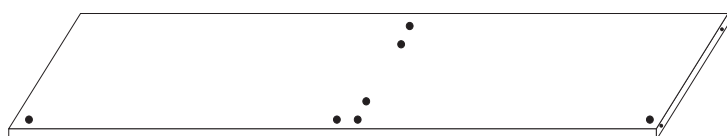
LATERAL ESQUERDA:



PRATELEIRA MOLDURA/BASE:



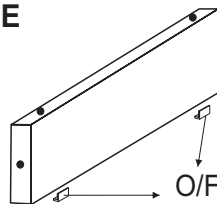
PRATELEIRA MALEIRO (PEÇA DE CABEÇA P/ BAIXO):



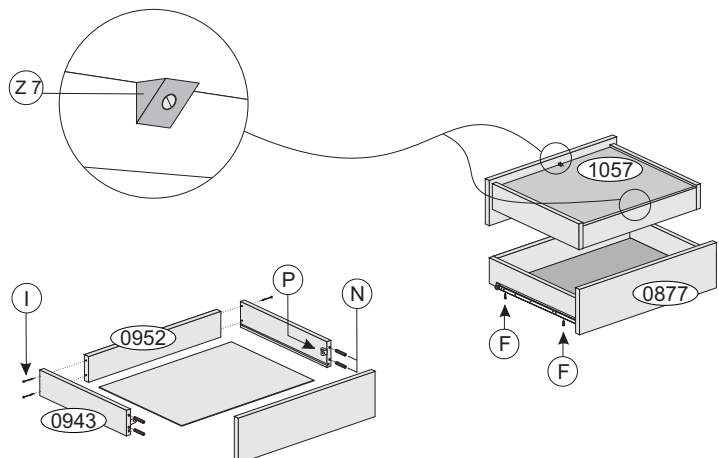
PRATELEIRA DE GAVETA COM FURO ESPELHO



SUPORTE PÉ BASE

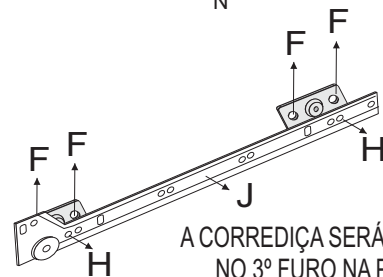
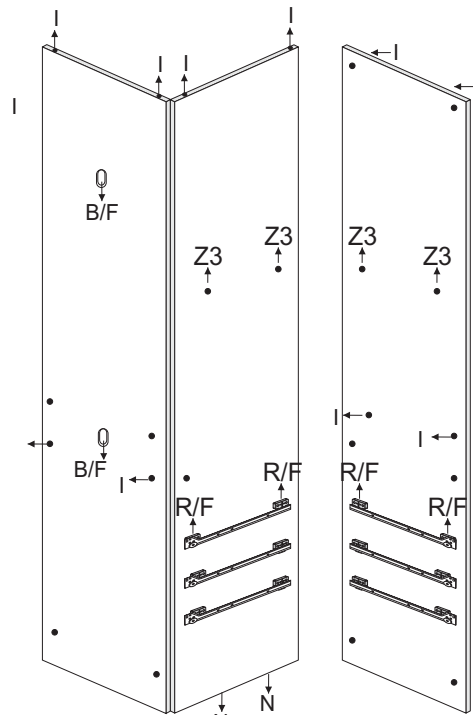


MONTAGEM GAVETA INTERNA



MONTAGEM DIVISÃO

MONTAGEM LATERAL DIREITA:



A CORREDIÇA SERÁ FIXADA C/ PARAF. (F) NO 3º FURO NA PARTE DA FRENTE E NO 11º FURO NA PARTE TRASEIRA.

