


| Nº | MODIFICAÇÃO | POR | DATA |
|----|----------------------|---------|------------|
| 0 | Liberação de Arquivo | Ari Jr. | 03-06-2016 |

This page should not be printed.

This document is property of Britannia
AND CAN NOT BE USED BY A THIRD PARTY

| | | | | | | | | | |
|--------|------------------------------------------------------------------------------------|---------|------------------------------------|----------------|-----------|--------------|--------|---------------|-----------|
| DES. | Ari Jr | PRODUTO | Ventilador C50 Turbo Oscillation | COD. COMERCIAL | 066121020 | ESTRUTURA | 757558 | TAMANHO | 115*150mm |
| VERIF. | Diogo | | | | | | | COR IMPRESSÃO | |
| APROV. | Themys | | | | | | | Preto | |
| MARCA |  | | TÍTULO | | | COD. DESENHO | | REV. | |
| | | | Manual de Instruções / User Manual | | | 2058-09-05 | | 0 | |

BRITANIA



Ventilador C50 Turbo Oscillation

Manual de Instruções

INTRODUÇÃO

Parabéns pela escolha de mais um produto **Britânia**.

Para garantir o melhor desempenho de seu produto, **o usuário deve ler atentamente as instruções a seguir**. Recomenda-se não jogar fora este Manual de Instruções. Ele deve ser guardado para eventuais consultas.

Antes de ligar o aparelho verificar se a tensão da rede elétrica é a mesma do aparelho.

CUIDADOS

- Não utilizar aparelhos que apresentem algum tipo de dano no cordão elétrico, no plugue nem em outros componentes. Para substituir qualquer peça danificada, o usuário deverá procurar a Assistência Técnica Autorizada, a fim de evitar riscos.
- Para se proteger contra o choque elétrico, o usuário não poderá mergulhar o cordão elétrico nem o plugue em água ou em outro líquido.
- Não ligar o aparelho sobre superfícies molhadas nem ligá-lo com as mãos úmidas.
- Este aparelho não foi projetado para ser utilizado por pessoas (incluindo crianças) com capacidades físicas, sensoriais ou mentais reduzidas, ou falta de experiência e conhecimentos, exceto se forem supervisionadas ou instruídas por uma pessoa responsável pela sua segurança.
- As crianças deverão ser supervisionadas, para assegurar de que não brinquem com o aparelho.
- Evitar o contato e manter os cabelos, as roupas e outros utensílios longe das partes móveis do aparelho.
- Não pôr o dedo nem qualquer objeto dentro das grades, mesmo que o aparelho esteja desligado.
- Desligar e retirar o plugue da tomada elétrica quando não estiver usando o aparelho.
- Para desligar, pressionar o botão referente a posição zero e retirar o plugue da tomada elétrica. Sempre desconectar segurando pelo plugue, nunca puxar pelo cordão elétrico.
- Quando for limpar o aparelho retirar o plugue da tomada elétrica.
- Não utilizar o produto sem a grade frontal.
- O uso de peças que não sejam originais do aparelho pode prejudicar o funcionamento dele e causar danos ao usuário e ao produto, além de causar perda da garantia normal de fábrica.
- Para não perder a garantia e para evitar problemas técnicos, jamais tentar consertar o produto em casa. Caso necessário, o usuário deverá levá-lo à Assistência Técnica Autorizada.
- A nota fiscal e o certificado de garantia são documentos importantes e devem ser guardados para efeito de garantia.
- O aparelho deve ser conectado a uma tomada com um contato de aterramento.
- O aparelho não deve ser operado por meio de um temporizador externo ou sistema de controle remoto separado.
- Antes de usar o aparelho, certificar-se de que a tensão da sua tomada elétrica corresponde à indicada na etiqueta do aparelho. Sempre utilizar uma tomada elétrica com a mesma tensão.
- Não utilizar adaptadores e benjamins, sempre ligar o produto direto a uma tomada com o padrão NBR5410 que esteja dimensionada para o produto em questão (circuito elétrico), instalada por um eletricitista habilitado.

COMPONENTES

- 01 - Hélice
- 02 - Grade protetora
- 03 - Base do aparelho
- 04 - Alça para transporte
- 05 - Controle de velocidade
- 06 - Botão de oscilação
- 07 - Enrolador do cordão elétrico
- 08 - Eixo de inclinação
- 09 - Cordão elétrico
- 10 - Plugue





imagem meramente ilustrativa

UTILIZAÇÃO

- Antes de ligar o aparelho, certifique-se que a tensão da tomada elétrica é a mesma descrita na etiqueta de tensão do produto.
- Certifique-se que o controle de velocidades esteja na posição "0" (desligado).
- Insira o plugue na tomada elétrica.
- Pressione o botão referente a velocidade desejada.
- Após a utilização do aparelho, pressione o botão referente a "0" (desligado) e retire o plugue da tomada elétrica.

INCLINAÇÃO

O aparelho possui inclinação vertical regulável, permitindo direcionar o fluxo de ar.

Com o aparelho desligado, posicione o circulador na posição desejada.



OSCILAÇÃO HORIZONTAL AUTOMÁTICA

O aparelho tem oscilação horizontal automática, silenciosa e contínua. Para acioná-la, basta apertar o botão de oscilação até o fim de curso. Para interromper a oscilação horizontal, basta pressionar novamente o botão de oscilação.

Nota: o acionamento/interrupção da oscilação só é possível com o ventilador em funcionamento.



LIMPEZA E MANUTENÇÃO

- Desligue o aparelho e desconecte o plugue da tomada elétrica.
- Use somente um pano levemente umedecido para limpar a parte externa do aparelho.
- Não utilize produtos abrasivos, polidores, álcool, solventes nem outro tipo de substância química.
- Não mergulhe o aparelho em água ou qualquer outro líquido.
- Periodicamente é importante retirar a grade frontal do aparelho para efetuar a remoção de sujeira da hélice, motor e grades.

SOLUÇÃO DE PROBLEMAS

| PROBLEMA | CAUSAS | PROCEDIMENTO |
|--------------------------------|----------------------------------------------------------------------------|------------------------------------------------------------------------------------|
| Não liga | O aparelho está ligado na tensão incorreta (aparelho 220V ligado em 127V). | Verifique se a tensão na etiqueta do produto é a mesma tensão da tomada elétrica. |
| | Produto não está ligado na tomada elétrica. | Insira o plugue na tomada elétrica. |
| | Produto desligado. | Pressione um botão referente a velocidade desejada. |
| | A tomada está sem energia. | Verifique se há energia testando a tomada com outros eletrodomésticos. |
| Aparelho não ventila. | Motor travado. | Encaminhe a Assistência técnica. |
| | Objeto obstruindo a parte traseira do ventilador. | Deixe o aparelho longe de cortinas também evite encostar na parede. |
| Aparelho com superaquecimento. | Excesso de sujeira. | Proceder a Limpeza do motor, grades e hélice. Verificar item Limpeza e Manutenção. |



- Retirar o plugue da tomada elétrica antes de efetuar qualquer manutenção no aparelho.
 - Recolocar todos os componentes antes de ligar o produto.
 - Ligar o plugue em uma tomada com aterramento efetivo, conforme norma NBR5410.
 - Não usar adaptadores, benjamins ou T's.
- Não seguir estas instruções pode trazer risco de morte, incêndio ou choque elétrico.**

CERTIFICADO DE GARANTIA ELETROPORTÁTEIS

A Fabricante solicita ao consumidor a leitura prévia do Manual de Instruções para a melhor utilização do produto. A Fabricante garante seus produtos contra defeitos de fabricação durante o período estabelecido, contados a partir da data de entrega do produto expresso na nota fiscal de compra. Conforme modelo a seguir:

| ELETROPORTÁTEIS | |
|--------------------|----------|
| GARANTIA LEGAL* | 90 Dias |
| GARANTIA ADICIONAL | 270 Dias |
| GARANTIA TOTAL** | 360 Dias |

*A GARANTIA LEGAL É DE 90 DIAS E TEM SEU INÍCIO NA DATA DE AQUISIÇÃO DO PRODUTO.

**A GARANTIA TOTAL É A SOMA DA GARANTIA LEGAL MAIS A GARANTIA ADICIONAL.

- Os controles remotos terão garantia legal de 90 dias, mais 90 dias de garantia adicional, totalizando 180 dias.
- Os acessórios terão somente garantia legal de 90 dias.

A Fabricante prestará serviços de Assistência Técnica, tanto os gratuitos quanto os remunerados, somente nas localidades onde mantiver Postos Autorizados.

Em locais onde não haja Postos Autorizados, o produto deverá ser transportado, por conta e risco do

consumidor. A relação de Postos Autorizados está disponível através do site **www.britania.com.br** ou através do **SAC 0800-417644**. Se o consumidor vier a transferir a propriedade deste produto, a garantia ficará automaticamente transferida, respeitando o prazo de validade, contado a partir da primeira aquisição. Produtos que necessitam de serviço de instalação terão despesas e responsabilidades por conta do consumidor. O compromisso de garantia cessará caso:

- O produto seja examinado, adulterado ou consertado fora de Assistência Técnica Autorizada.
- Ocorra a utilização de peça ou componente não original.
- O produto seja ligado em tensão diferente daquela para qual foi projetado.
- O defeito seja decorrente de uso inadequado ou negligência do consumidor em relação às instruções do manual.
- Danos sejam causados por ação de agentes da natureza (enchentes, maresia, raios, etc.).
- O produto seja utilizado para fins não domésticos.
- Não sejam seguidas as recomendações de conservação, conforme manual.
- Ausência ou adulteração do número de série.

BRITÂNIA ELETRÔNICOS S.A

Rua Dona Francisca, 12.340
Bairro Pirabeiraba - Joinville - SC
CEP 89.239-270
Insc. Est. 254.861.660
CNPJ 07.019.308/0001-28
FABRICADO NA CHINA

SOMENTE PARA USO DOMÉSTICO



BRITÂNIA

0800-417644

sac@britania.com.br

**ATENDIMENTO
AO CONSUMIDOR**