

Relaxmedic



Relax

MASSAGEADOR PARA PÉS

RM-FM01

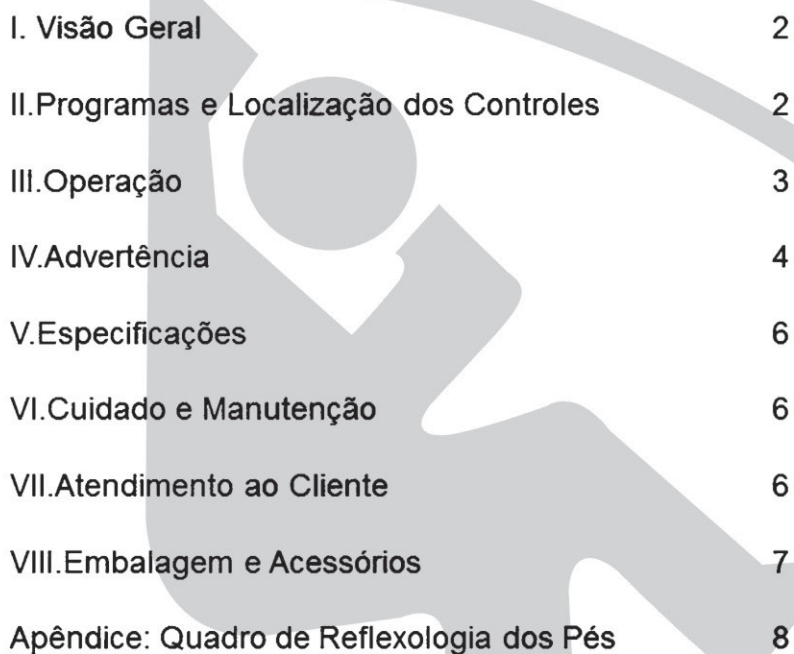
A beleza de viver bem

Manual do Proprietário

Recomenda-se a leitura completa deste manual de instrução antes do uso

Índice

I. Visão Geral	2
II. Programas e Localização dos Controles	2
III. Operação	3
IV. Advertência	4
V. Especificações	6
VI. Cuidado e Manutenção	6
VII. Atendimento ao Cliente	6
VIII. Embalagem e Acessórios	7
Apêndice: Quadro de Reflexologia dos Pés	8



MASSAGEADOR PARA PÉS

Prezado Cliente:

Obrigado por escolher o nosso produto. Para garantir o uso correto do Massageador para Pés e obter o máximo benefício, recomendamos a leitura completa deste manual de instrução antes do uso.

Caso necessite mais informações, entre em contato com o seu representante ou distribuidor local:

I. VISÃO GERAL

O Massageador para Pés incorpora o que há de mais moderno em tecnologia médica e eletrônica, ciência meridiana, terapia magnética e reflexologia dos Pés para estimular os pontos vitais dos seus pés.

II. PROGRAMAS E LOCALIZAÇÃO DOS CONTROLES

Pressione o botão “auto program” (programa automático) repetidas vezes para alternar entre os programas 1 (um) a 4 (quatro). Você ouvirá um somido cada vez que um novo programa for selecionado.

Ver Figura 1.

Programa 1: Massagem relaxante.

Programa 2: Foco específico em áreas tais como olhos, ouvidos, pescoço, ombros e espinha.

Programa 3: Foco no estômago, intestino e cólon.

Programa 4: Foco nas pernas, órgãos genitais e sistema urinário.

“Custom Program” (Programa Customizado) – Ao pressionar este botão, o aparelho massageará automaticamente uma parte diferente da sola (Dedo, Arco e Sola).

“Speed” (Velocidade) – Pressione este botão para alterar a velocidade conforme desejado.

Ver Figura 2.



Figura 1



Figura 2

“Manu” (Manual) – Pressione este botão para controlar “speed” (velocidade) e “direction” (direção) manualmente. Ver Figura 3.



Figura 3

Há um temporizador automático de 15 minutos para todos os programas de massagens.

III. OPERAÇÃO

1. Ligue o cabo de alimentação diretamente em uma tomada elétrica (verifique a voltagem recomendada).
2. Pressione o botão “on/off” (ligar/desligar) para ligar o aparelho.
3. Selecione o programa de massagem desejado. O Massageador para Pés começará a funcionar.

O Massageador para Pés focará em várias partes das solas e dos dedos dos Pés. Ajustando o ângulo dos seus pés, as áreas laterais também poderão ser massageadas. Se necessário, o foco também poderá ser direcionado a determinadas áreas doloridas ou inchadas.

ATENÇÃO: Recomenda-se não utilizar o Massageador para Pés por mais de 30 minutos.

4. Desligamento do aparelho:

- Se o aparelho for programado no modo “auto program”, ele desligará automaticamente após cinco minutos de inatividade.
- Se você pressionar o botão “on/off” durante sua massagem, o aparelho pausará. Pressione novamente o botão “on/off” para o aparelho voltar a funcionar.
- Se você não pressionar nenhum outro botão durante a pausa, o aparelho desligará automaticamente após 10 minutos.
- Pressione o botão “on/off” por dois segundos para desligar o aparelho.

ATENÇÃO: Para desligar o aparelho, coloque todos os controles na posição “off” (desligado), e em seguida retire o cabo de alimentação da tomada elétrica.

IV. ADVERTÊNCIA

1. Use somente corrente alternada (AC) compatível com as especificações indicadas para o aparelho. Não ligue ou desligue o cabo de alimentação da tomada elétrica com as mãos molhadas. Jamais descuide do aparelho quando ele estiver ligado.
2. Não use o aparelho sob um cobertor ou travesseiro porque isto poderá gerar calor excessivo e causar incêndio, choque elétrico ou danos pessoais.
3. O aparelho foi projetado para uso somente em ambiente fechado. Não use no banheiro.
4. Não se apoie ou sente sobre o aparelho.
5. Não jogue nem insira objetos em suas aberturas.
6. Nunca use este aparelho se o cabo ou o plugue estiver danificado.

7. Não use se os Pés estiverem molhados. Não durma enquanto estiver usando o massageador.

8. **IMPORTANTE:** As seguintes pessoas não deverão usar o Massageador para Pés:

- Mulheres grávidas;
- Pessoas com dispositivos médicos eletrônicos no corpo tais como um marcapasso;
- Pessoas que sofrem de tuberculose, flebite, diabetes ou trombose;
- Pessoas com pinos/parafusos ou qualquer dispositivo mecânico conectado às pernas, tornozelos ou pés.
- Pessoas com problemas de articulação tais como reumatismo, dedo do pé em martelo, gota ou osteoporose;
- Pessoas com alto risco de desenvolver coágulos de sangue por qualquer motivo.

Consulte sempre seu médico antes de usar o aparelho.

Para sua segurança, o Massageador para Pés não deverá ser utilizado por nenhuma pessoa (inclusive crianças) com deficiência física, sensorial ou mental, ou falta de experiência e conhecimento, a menos que o uso do aparelho seja supervisionado ou instruído por uma pessoa responsável.

V. ESPECIFICAÇÕES

Voltagem: 110V-220V , Bivolt

Consumo de energia: 40 W

Temporizador automático: 15 minutos

Velocidades: alta, média e baixa

Dimensões: 650 mm X 390 mm X 305 mm

Peso: 8,5 Kg

Temperatura de armazenamento: 15°C a 85°C

Temperatura de funcionamento: +10°C a +40°C

VI. CUIDADO E MANUTENÇÃO

1. Sempre desligue o aparelho da tomada elétrica imediatamente após usá-lo ou antes da limpeza ou manutenção.
2. Não use produtos de limpeza abrasivos tais como benzeno, tiner ou outro solvente para limpar o aparelho.
3. Use somente pano de algodão seco para limpar o aparelho. Não use pano úmido nem álcool.
4. Se não for utilizar o aparelho por um longo período, enrole o cabo em volta da unidade e cubra-a com um pano para protegê-la da poeira.

Armazene em local limpo e seco.

5. Não exponha o aparelho a aquecedores, fogões ou luz direta do sol.
6. Manuseie o aparelho cuidadosamente para evitar pressão excessiva, força ou colisão com outros objetos.

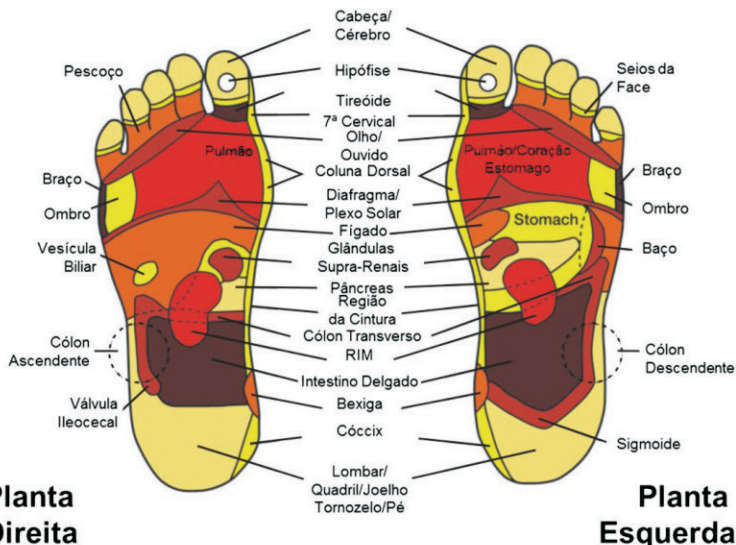
VII. ASSISTÊNCIA TÉCNICA

A manutenção e troca do produto serão estritamente de acordo com a política de remuneração anunciada pelo nosso departamento financeiro.

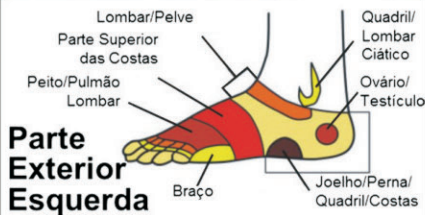
1. Caso o produto apresente um defeito de fabricação dentro de 3 meses após a compra, entre em contato com o seu representante ou distribuidor local para orientação.
2. As seguintes despesas adicionais serão arcadas pelo usuário se ocorrerem devido a:
 - Mau uso, negligência ou dano intencional;
 - Falha na observação do regulamento contido no manual do proprietário;
 - Danos causados por modificações aleatórias no produto;
 - Falhas causadas pelo uso anormal do produto;
 - Falhas causadas por motivo de força maior (incêndio, inundação, eletricidade, etc.);
 - Produto comprado em uma loja não autorizada;

VIII. EMBALAGEM E ACESSÓRIOS

A embalagem é em caixa de papelão comum e inclui o Massageador para Pés, o Manual do Usuário e o cartão de Garantia.



Parte Interior Direita



Parte Superior Esquerda

Parte Superior Direita





Garantia de 1 ano.



Nome do produto: _____ Data: _____

Nome da loja: _____ Nº da nota Fiscal: _____

Nome: _____ RG: _____

End. Residencial: _____

Nº: _____ Comple.: _____ Estado: _____ CEP: _____

Data da Compra: _____ Telefone de contato: _____

TERMO DE GARANTIA

Este produto tem garantia de 1 (um) ano, contado a partir da data da emissão da nota fiscal de compra, desde que o mesmo tenha sido instalado e/ou usado conforme de orientações descritas no (ou neste) manual de instruções.

Durante o período de garantia, o produto enviado, passará por uma prévia análise técnica para verificação da existência de defeito de fabricação. Nos casos onde haja algum tipo de alteração na originalidade do produto, será cobrado o conserto e nossa central entrará em contato com o cliente informando o valor e motivo do orçamento cobrado. O produto deverá estar acompanhado de sua nota fiscal, dados cadastrais do cliente, e todos os acessórios que possui.

O produto deverá estar devidamente embalado.

Caso não for possível o reparo de seu produto, garantimos a substituição do mesmo.

Nosso prazo para devolução é de 30 dias corridos a partir do recebimento do produto.

A GARANTIA PERDE SEU EFEITO SE:

A instalação ou utilização do produto estiver em desacordo com as recomendações do manual de instruções;

O produto sofrer qualquer tipo de dano provocado por acidente, queda, agentes da natureza, ou consertos realizados por pessoas não credenciadas pela Relaxmedic Importação Exportação Ltda.

A GARANTIA SOMENTE É VÁLIDA MEDIANTE A APRESENTAÇÃO DA NOTA FISCAL DE COMPRA DESTA PRODUTO.

Central de Atendimento ao Consumidor

Ligue (11) 3393-3688



Relaxmedic
A beleza de viver bem.