

MANUAL DE INSTRUÇÃO

Parabéns pela opção de escolha deste produto marca Anodilar.
Nos sentimos felizes por adquirir um produto versátil, prático e compacto para o uso diário.

Serra Fita

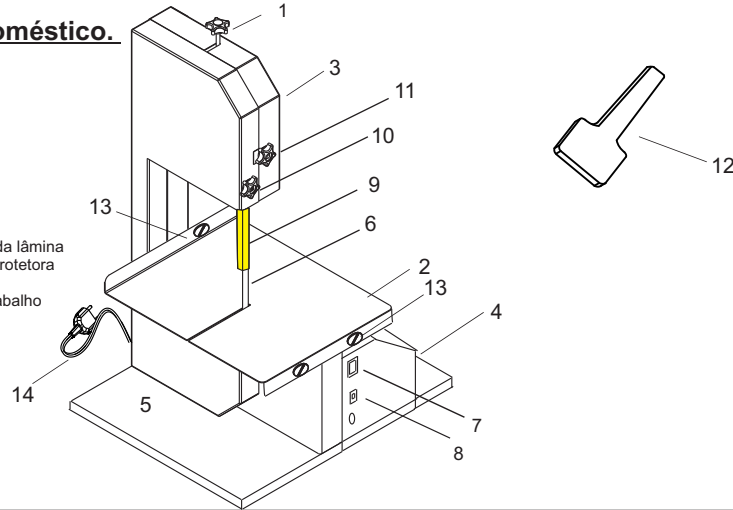
Equipamento para o uso doméstico.

Características do produto

- 1- Parafuso de regulagem da Lâmina
- 2- Mesa de trabalho
- 3- Tampa protetora
- 4- Carenagem
- 5- Base de apoio
- 6- Lâmina (5/8" x 6 x 1530 mm)
- 7- Chave liga e desliga
- 8- Chave seletora
- 9- Chapa de proteção amarela
- 10- Parafuso de regulagem do protetor da lâmina
- 11- Parafuso de fechamento da tampa protetora
- 12- Espátula
- 13- Parafusos de fixação da mesa de trabalho
- 14- Plug

Especificações Técnicas

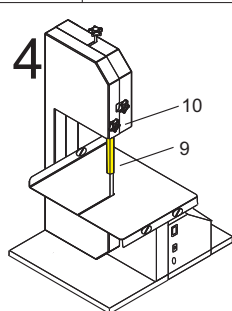
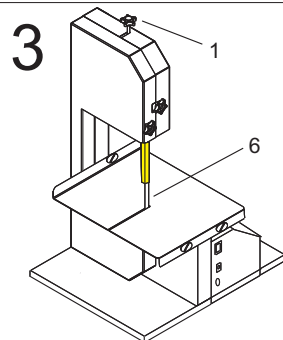
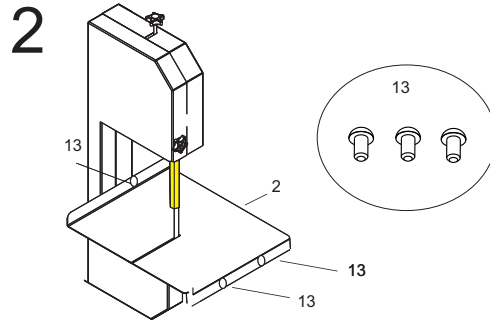
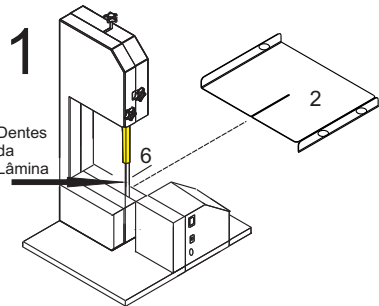
Tensão (127 ou 220 V)
Frequência 60HZ
Motor 1/3HP
Rotação do motor 1620RPM



Instalação e Montagem

A instalação e montagem é de responsabilidade única e exclusiva do consumidor. Basta seguir as instruções abaixo:

- 1 - Certifique-se da posição exata dos dentes da Lâmina (item 6) e alinhe com a fenda da mesa de trabalho (item 2);
- 2- Monte a mesa de trabalho (item 2) fixando-a com os tres parafusos (item 13) que acompanham a máquina;
- 3- Ajuste a lâmina (item 6) com o parafuso de regulagem da lâmina (item 1):
- 4- Ajuste a chapa protetora da lâmina (item 9) com o parafuso de regulagem do protetor da lâmina (item 10);



Observação:
A chapa protetora da Lâmina (amarela) é móvel.
Portanto deve ser ajustada conforme a sua necessidade.

Regulagem da Chapa de proteção amarela da Lâmina:

- a- Afrouxar**
o parafuso de regulagem do protetor da lâmina (10)
b- Ajustar
a altura da chapa de proteção amarela (9)
c- Apertar
o parafuso de regulagem do protetor da lâmina (10)

Recomendações Importantes:

- Leia o manual de instrução.
- Sempre que a máquina não estiver em movimento retire o plug da tomada.
- Verifique se a voltagem indicada no aparelho está adequada a sua residência.
- Nunca use a máquina enquanto você não estiver treinado.
- Esta máquina possui partes cortantes. Nunca coloque a mão ou dedos no interior da mesma, ou em partes girantes com a máquina em operação.
- Nunca opere a máquina sem que todas as partes e proteções estejam em seus lugares.
- Proíba a operação desta máquina para menores de 16 anos.
- Sempre limpe o aparelho após a utilização.
- Se o motor está roncando, verifique a voltagem da energia.
- Se a carne não está cortando, acerte a serra para que esteja corretamente posicionada.
- Não use o equipamento além da sua capacidade.

Este aparelho não se destina à utilização por pessoas (inclusive crianças) com capacidades físicas, sensoriais ou mentais reduzidas, ou por pessoas com falta de experiência e conhecimento, a menos que tenham recebido instruções referentes à utilização do aparelho ou estejam sob a supervisão de uma pessoa responsável pela sua segurança."

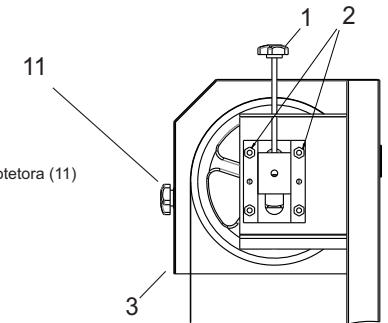
Se o cordão de alimentação está danificado, ele deve ser substituído pelo fabricante ou agente autorizado ou pessoa qualificada, a fim de evitar riscos."

É vedado o uso e/ou manuseio por menores de 16 anos.

"Recomenda-se que as crianças sejam vigiadas para assegurar que elas não estejam brincando com o aparelho."

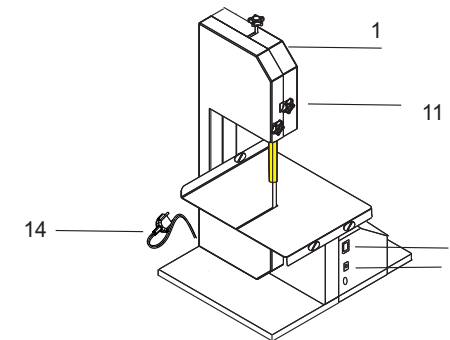
Caso a lâmina esteja soltando:

- 1- Abra a tampa soltando o parafuso de fechamento da tampa protetora (11)
- 2- Solte o parafuso de regulagem da lâmina (1);
- 3- Regule os parafusos (2) conforme a necessidade;
- 3- Aperte novamente o parafuso de regulagem da lâmina (1)
- 5- Feche a tampa protetora (3)



Antes de utilizar a Serra Fita

Verifique se a voltagem de sua rede elétrica corresponde com a chave seletora.
Se não corresponder, mude a chave para voltagem correta.



Operação:

- 1 - Coloque a máquina em uma superfície plana;
- 2 - Verifique a voltagem (item 8) ;
- 3 - ligue o plug na tomada (item 14);
- 4 - Para dar início a operação acione a chave liga/desliga (item 7) ;
- 5 - Para desligar acione a chave liga/desliga novamente (item 7) ;
- 6 - Após a operação solte novamente a Lâmina para dar maior durabilidade na mesma (item 1) .

A espátula é um acessório que deve ser utilizado para empurrar a carne e impedir que algum incidente ocorra.



Higienização

Para efetuar a limpeza, a Serra Fita deverá estar desconectada da rede elétrica.

- As partes metálicas da Serra Fita devem ser limpas com pano úmido e sabão neutro.
- Evite usar ferramentas pontiagudas para remover resíduos de carne, pois poderá danificar o produto.

Em atendimento à legislação de Segurança do Trabalho em Máquinas e Equipamentos Portaria 3214-NR 12 do Ministério do Trabalho, esta máquina tem suas partes móveis protegidas por barreira física, na cor amarelo, que NÃO PODEM SER RETIRADAS DO USO DA MÁQUINA.

E os avisos nela colocados devem ser obedecidos, sob o risco da possibilidade de ocorrerem acidentes.

TERMO DE GARANTIA

- Esta garantia é um termo adicional oferecida ao consumidor, porém, para que a mesma tenha validade é imprescindível que, além deste termo seja apresentada a nota fiscal de compra do produto;
- O consumidor deverá levar o produto avariado no local da assistência técnica Anodilar;
- A Anodilar garante esta máquina, a contar da data da emissão da nota fiscal, ou entrega do produto ao consumidor pelo prazo de 3 (tres) meses, sendo:

Garantia legal

Esta garantia cobre defeitos de fabricação, material, peças elétricas, e mão de obra, para consertos e defeitos, quando devidamente comprovados pela Anodilar.

Observação: Os motores elétricos quando danificados, devem ser encaminhados às oficinas técnicas dos respectivos fabricantes.

Serão motivos de cancelamento da garantias legal:

- Utilização do equipamento Serra Fita fora das condições normais de uso;
- Transporte inadequado, quedas e acidentes de qualquer natureza;
- Uso indevido, maus tratos descuido e descumprimento das instruções contidas neste manual;
- Instalação do equipamento Serra Fita em ambiente inapropriado;
- Ligações e instalações elétricas inadequadas ou em desacordo com as instruções constantes no manual;
- Oscilação da corrente elétrica ou ligação em voltagem errada;
- Defeito ocasionado pelo consumidor ou por terceiro estranho ao fabricante;
- Qualquer peça, parte, ou componente agregado ao equipamento Serra Fita, que não fornecido pelo fabricante, se caracterizar como não original.
- A remoção e /ou alteração dos números de série do equipamento Serra Fita;
- A manutenção e /ou conserto por pessoas não autorizadas;
- A alteração das características do equipamento Serra Fita;
- Utilização deste produto em escala industrial.

A garantia legal não cobre:

- Despesas com mão de obra, materiais, peças e adaptações necessárias a preparação do local para a instalação do produto, ou seja: rede elétrica etc...
- Despesas com a instalação do produto realizada pelo Serviço Autorizado Anodilar ou por pessoas e entidades não credenciadas;
- Despesas decorrentes e consequentes de instalação de peças e acessórios que não pertençam ao produto mesmo aqueles comercializados pela assistência técnica Anodilar, salvo os especificados para cada modelo;
- Falhas no funcionamento do produto decorrentes de insuficiência, interrupções, ou falta de energia elétrica: tais como oscilações de energia superiores ou estabelecidas no manual de instruções e / ou guia de instalação e etc...
- Serviços de limpeza ou manutenção do produto;
- Falhas no funcionamento normal do produto decorrentes de falta de limpeza e excesso de resíduos, ou ainda decorrentes da existência de objetos no seu interior, estranhos ao seu funcionamento e finalidade de utilização;
- Despesas por processos de inspeção ou diagnósticos, incluindo a taxa de visita do técnico, que determinem que a falha do produto foi causada por motivo não coberto por esta garantia;
- Deslocamento para atendimento de produtos instalados fora do município sede do Serviço Autorizado Anodilar, o qual poderá cobrar taxa de locomoção do técnico, previamente aprovado pelo consumidor, conforme tabela de quilometragem informada pela Anodilar através do Serviço de Assistência ao Consumidor;
- Peças sujeitas ao desgaste natural, móveis ou removíveis em uso normal, tais como: botões, puxadores, bem como a mão de obra utilizada na aplicação das peças e as consequências advindas dessas ocorrências.

A Anodilar reserva-se o direito, a qualquer tempo sem qualquer aviso, revisar, modificar ou alterar o produto, ou qualquer um dos seus componentes, bem como as condições aqui descritas, sem que, isso, incorra em qualquer responsabilidade ou obrigação para com o serviço autorizado Anodilar, revendedores, consumidores ou terceiros.

Preencha agora os itens relacionados abaixo para, tê-los disponíveis se você precisar do serviço autorizado Anodilar.

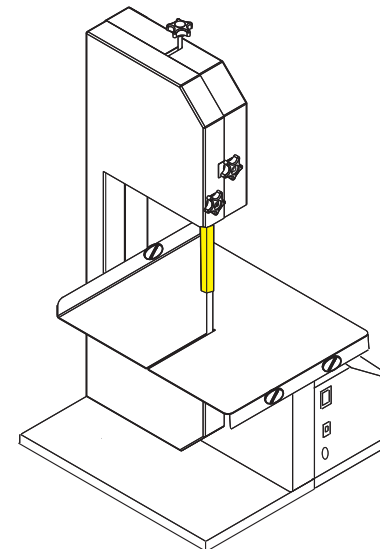
Modelo:.....Código:.....Número da nota fiscal:.....Lote:.....
Revendedor:.....Data da compra:.....Fone:.....
Serviço autorizado:.....Fone:.....
Nome do usuário:.....Fone:.....
Problemas verificados:.....

Sugestões e comentários quanto ao produto e atendimento:.....

Atendimento ao consumidor 0xx (54) 32136100

Eventuais demandas judiciais e extrajudiciais, o foro competente para discussão será o da comarca de Caxias do Sul.

MANUAL DE INSTRUÇÃO E TERMO DE GARANTIA



SERRA FITA

PRODUTO EXCLUSIVO PARA USO DOMÉSTICO

anodilar
FÁCIL PARA SUA VIDA

Indústria de Utilidades

Rua Filippo Brustolin, 131 Bairro São Leopoldo - Cep 95080-090 - Caxias do Sul - Fone (54) 32136100
e-mail: anodilar@anodilar.com.br - site: www.anodilar.com.br - CNPJ 03.799.724/0001-35 CGC/TE 029/0356709