

ETERNY[®]

MANUAL DE INSTRUÇÕES

*Antes de utilizar o aparelho
leia e siga atentamente todas
as instruções contidas neste
manual.*



CAIXA ACÚSTICA PORTÁTIL
ET43006

Por favor atualize seus manuais em nosso site:

www.ernity.com.br

ETERNY®

Parabéns pela sua compra.

Você acabou de adquirir um produto ETERNY, da mais alta qualidade. Agradecemos a sua confiança em nossa marca. Este manual explica todos os recursos, a operação e orientações para a correta instalação e uso do seu novo produto ETERNY. Guarde este manual para futuras referências. Este manual pode sofrer alterações sem prévio aviso.

Aviso:

Na primeira vez de uso do aparelho, utilize a bateria até o fim. Não recarregue por menos de 12 horas na primeira recarga, e por menos de 9 horas nas demais vezes, isso é importante para aumentar a vida útil da mesma.

Apenas carrega completamente a bateria quando não estiver utilizando o aparelho. Quando em desuso, deve recarregar a cada 3 meses.

A bateria externa deve ser colocada de acordo com a polaridade, por favor verifique antes de fazer a instalação!

POR FAVOR, LEIA ESTE MANUAL ATENTAMENTE ANTES DE UTILIZAR O PRODUTO.

Antes de ligar, verifique se a rede elétrica é compatível com a voltagem do aparelho (127V ou 220V). Não utilize aparelhos que apresentem qualquer tipo de dano no cabo elétrico, no plugue ou em qualquer outro componente. Para substituir qualquer peça, entre em contato com um Posto Autorizado mais próximo; Nunca utilize o produto durante o banho, na banheira, na pia ou em qualquer lugar onde possa haver contato com água ou outro líquido. Um choque elétrico nestas condições é muito perigoso. Mantenha o produto fora do alcance de crianças, especialmente quando estiver ligado.

AOS CLIENTES

Muito obrigado por ter escolhido este equipamento acústico de alto grau. A fim de tornar o funcionamento da máquina melhor, por favor, tome tempo para ler este Manual de instruções cuidadosamente antes do uso. Ele vai ajudar você a conhecer melhor cada função, e dar-lhe um melhor entretenimento.

MEDIDAS DE SEGURANÇA IMPORTANTES

Antes de utilizar este equipamento, por favor leia toda a instruções de segurança e operação.

- 1 . Mesmo usando fonte de alimentação AC, a bateria deve ser carregada totalmente.
- 2 . Recarregue imediatamente após o uso. durante o carregamento, em primeiro lugar ligue o interruptor para a posição "ON", e em seguida, conecte o Cabo de alimentação. Ele começa a carregar quando a luz vermelha de carregamento acender, quando estiver carregado a luz vermelha indicará carregado. Se desejar que a bateria seja carregada ao máximo, deixe de 1 a 2 horas carregando após indicar a luz vermelha de "carregado", e desligue da tomada após isso. O carregamento em muito excesso pode prejudicar a bateria.
- 3 . Diminuir o baixo(BASS) ou abaixar o volume pode estender o tempo de uso do aparelho.
4. Para não queimar os drivers não utilize com o volume muito alto (No estado de Distorção).
5. Microfone soquetes são normalmente apenas para entrada de microfone, não pode ser usado para tomada de entrada para o outro aparelho ou função. se outro aparelho diferente for ligado, poderá queimar a entrada do aparelho,
- 6 . Deve escolher uma boa qualidade de microfone , a qualidade do microfone afetará o perormance de todo o sistema . Você pode cantar com facilidade e naturalmente com um bom microfone. O microfone deve ser usado próximo da boca. Se o som estiver "abafado", diminua o baixo e aumente o agudo . Não cubra a parte superior do microfone .

7 . Não deixe a bateria descarregar totalmente em excesso (indicando “energia” com a luz acesa), para evitar danos na bateria. Você deve sempre recarregar a bateria para manter o desempenho da mesma. Recarregar sempre a cada 3 meses caso fique em desuso.

Não coloque o aparelho de cabeça para baixo. O carregamento está sob processamento ao usar o cabo de energia.

Características:

1. Este alto-falante é um sistema de alto-falante portátil multi-função, com bateria interna, cabo de força e bateria, ambos disponíveis, som puro e perfeito, estrutura compacta, durável, fácil operação e utilização.
2. Bateria recarregável, este aparelho pode ser usado continuamente por 3-6 horas após a recarga total, fonte de alimentação AC também está disponível.
3. Powerfull saída.
4. Uma entrada de microfone. Volume do microfone e eco controlados de forma independente.
5. Uma entrada de música.
6. Função de indicação para recarga da bateria
7. Tamanho discreto e leve, uso portátil ou estático(sobre a mesa).
8. Microfone sem fio (consulte o acessório na embalagem).

Exemplos de aplicação:

1. Atividade de entretenimento e esportes na praça, karaoke, ensino da dança.
2. Performance com guitarra ao ar livre
3. Promoção dos produtos ou propaganda em mercados.
4. Organizações, sindicatos, empresas, palestras, reuniões.
5. Para manter a ordem por policiais, igrejas, trilhas rurais.

Observações Adicionais:

Desempenho da função karaoke:

Conecte o microfone, ajustar o volume do microfone e eco para obter o melhor efeito.

Ao usar o microfone sem fio e microfone de ouvido, só precisa instalar e ligar a bateria. A fim de alcançar o melhor efeito, será necessário ajustar a posição entre o microfone e a boca de forma adequada.

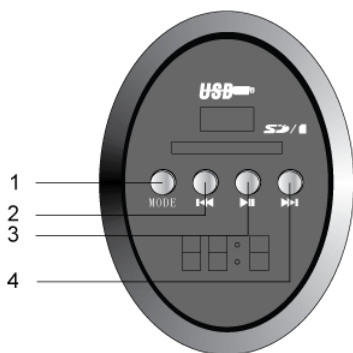
Se estiver barulhento, por favor ajustar o volume e a distância do aparelhode forma adequada.

Atenção ao usar microfone sem fio:

Por favor, substituir a bateria, quando o funcionamento estiver baixo. Caso contrário, pode encurtar a distância de uso, causar má recepção ou ser incapaz de receber o sinal. A fim de evitar danos, por favor, retirar a bateria se você não for utilizar por um longo tempo.

Observação: Depois de usar o microfone, por favor, abaixe o volume, desligue da energia e desconecte o cabo de alimentação.

Descrição do Painel Traseiro:



1.Mode(Modo): Seleção de entrada.

2.MP3 - botão “retoceder” (pressionar para aumentar o volume).

3.MP3 - Play/Pause(Tocar/Pausa): quando tocar USB/ Cartão SD, pressione o botão tocar e pausar.

4, MP3 - botão “avançar” (pressionar para diminuir o volume).

5.AUX/IN: Terminal de entrada do canal de áudio direito e esquerdo.

6.DC15V - Entrada de energia.

7.Luz indicativa de recarga.

8. Bateria externa

9. MIC IN: Entrada de microfone

10. Interruptor de energia.

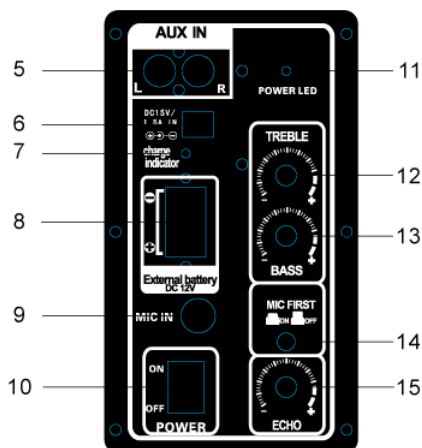
11.Led indicador de energia.

12.TREBLE(AGUDOS): Ajuste dos agudos.

13.BASS(BAIXO): Ajuste dos baixos

14.Primeiro microfone.

15.ECHO(ECO): Ajuste do volume do eco do microfone.





CONDIÇÕES GERAIS:

Certificamos que o consumidor está recebendo um produto em perfeitas condições de uso e adequado aos fins que se destina. Desde que observadas rigorosamente as informações do Manual de instruções e respeitadas as disposições legais.

Asseguramos ao consumidor deste produto garantia contra defeito de fabricação ou de material que nele se apresentem pelo período de 6 meses (obs: os 3 primeiros meses conforme termos da lei nº 8,078 de 11/09/90 e os outros 3 meses como garantia de complemento) a contar da data de venda, comprovada pela nota fiscal, e que deve acompanhar o produto, quando exercício de garantia. Constatando o defeito, procure um serviço autorizado.

Estando no Prazo de garantia, o mesmo será reparado ou substituído por modelo similar, "a nosso critério" gratuitamente. Em localidades onde não existam posto autorizado ou fora do perímetro urbano, o produto deverá ser enviado até o posto Autorizado mais próximo, com eventuais despesas de seguro ou transporte por conta do consumidor.

A GARANTIA NÃO COBRE:

- Despesas com instalação de produtos ou transportes até um posto autorizado, mesmo em garantia.
- Danos em peças plásticas (botões, tampas, alças, visores, etc..);
- Danos em acessórios (fones, cabos, presilhas, et..)
- Danos em cabo de força , decorrente de cortes, emendas ou falha de observação as instruções.
- Não nos responsabilizamos por quaisquer danos diretos ou resultantes de uso ou desempenho do produto ou outros prejuízos relativos a danos de propriedade ou somente prejuízos pecuniários.
- Em caso de Assistência técnica, por favor informe-se através dos contatos:

Atendimento ao Cliente:

Tel.:(021) 3656-4239 / 3656-4234 / 3656-4016

comercial@eterny.com.br

Dados do Cliente:

Nome:

Endereço:

Cidade / Estado:

Dados do Produto:

Nº Nota Fiscal

Modelo:


Nº de série:

Local da Compra:

Data da Compra:

Cidade / Estado:

ETERNY



Atendimento ao Cliente:

www.eterny.com.br

sac@eterny.com.br

comercial@eterny.com.br

Tel.:(021) 3656-4239 / 3656-4234 / 3656-4016