

BF - 3202

Instruções de Montagem Instrucciones de Montaje

tecnobili

Estrada RSC 453, Km s/nº | Garibaldi | RS
CEP: 95720-000 | Fone / Fax: 54.3463.8508

Notas especiais:

- 01** - Examine completamente todas as peças do móvel antes de iniciar o trabalho.
02 - Recomenda-se montar o móvel conforme este Manual de Montagem.
03 - É de responsabilidade do montador seguir as instruções do Manual de Montagem, que são fundamentais para garantir a estrutura do móvel.
04 - Para limpeza utilizar somente pano úmido e sabão neutro.

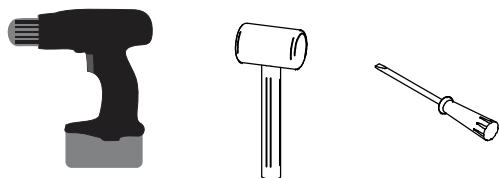
Notas especiales:

- 01** - Examine completamente todas las piezas del mueble antes de iniciar el trabajo.
02 - Se recomienda montar el mueble conforme el Manual de Ensamblaje.
03 - Es de responsabilidad del montador seguir las instrucciones del Manual de Ensamblaje, que son fundamentales para garantizar la estructura del mueble.
04 - Para limpieza solamente usar trapo húmedo y jabón neutro.

Lista de peças / Lista de piezas

CÓD	DESCRIÇÃO	QTD	M. PRIMA	DIMENSÕES
01	Tampo	1	MDP 15mm	410 x 313 x 15
02	Base	1	MDP 15mm	410 x 313 x 15
03	Lateral Esquerda	1	MDP 15mm	680 x 360 x 15
04	Lateral Direita	1	MDP 15mm	680 x 360 x 15
05	Prateleira	1	MDP 15mm	360 x 280 x 15
06	Costa	1	Chapa Dura 3mm	700 x 297 x 3
07	Cesto Aramado	2	Aramado	300 x 270 x 70

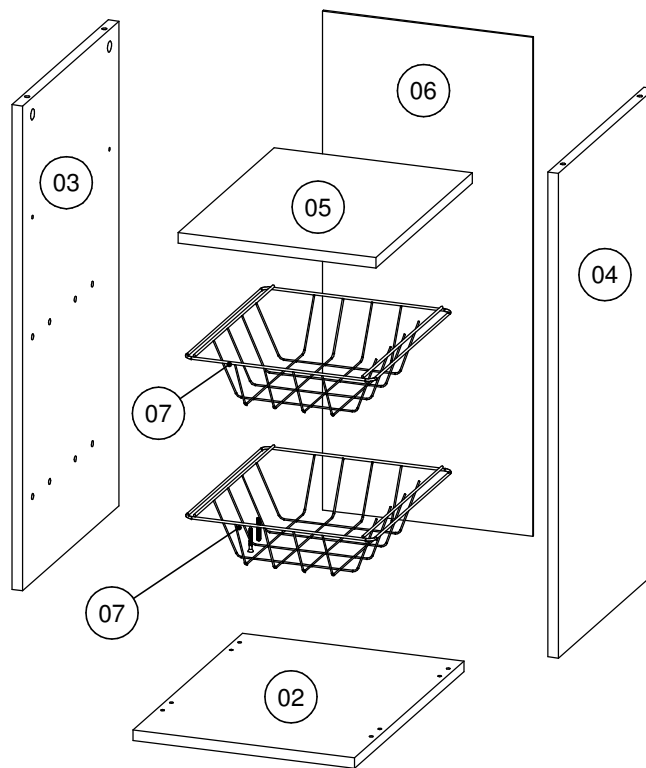
Ferramentas | Herramientas


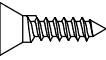









30 min.



Revisão: 01
Data: 22/09/2011



REF	DESCRIÇÃO	QTD
A	 8x30mm	04
B	 3,5x14mm CC	16
C	 3,3x35mm CC	04
D		04
E		04
F	 Prego 10x10	16
G	 Suporte 6x8	04
H		04
I	 Corrediça Plástica	04

