

Sr Montador:

- Confira todas as peças das embalagens com a lista de peças contida neste manual;
- Separe os acessórios, confira as medidas dos parafusos com a escala;
- Siga todas as orientações deste manual de montagem para ter o direito à garantia do produto;
- Indicamos que a montagem seja feita por um profissional mediante a leitura e orientação desse manual de montagem

Mr. Assembler:

- Check all parts of the packages with the parts list contained in this manual;
- Separate the accessories, check the measurements of the screws with the scale above;
- Follow all the instructions in this assembly manual to be entitled to product warranty;
- We indicate the assembly by a professional according to the reading and orientation contained in the assembly scheme

Sr Montador:

- Verifique que todas las piezas de la lista están incluidas en el embalage;
- Separe los accesorios, confirme las medidas de los tornillos de acuerdo con la escala;
- Siga todas las instrucciones de este manual de armado para tener derecho a la garantía del producto;
- Indicamos el armado por un profesional según la lectura y orientación contenida en el esquema de armado

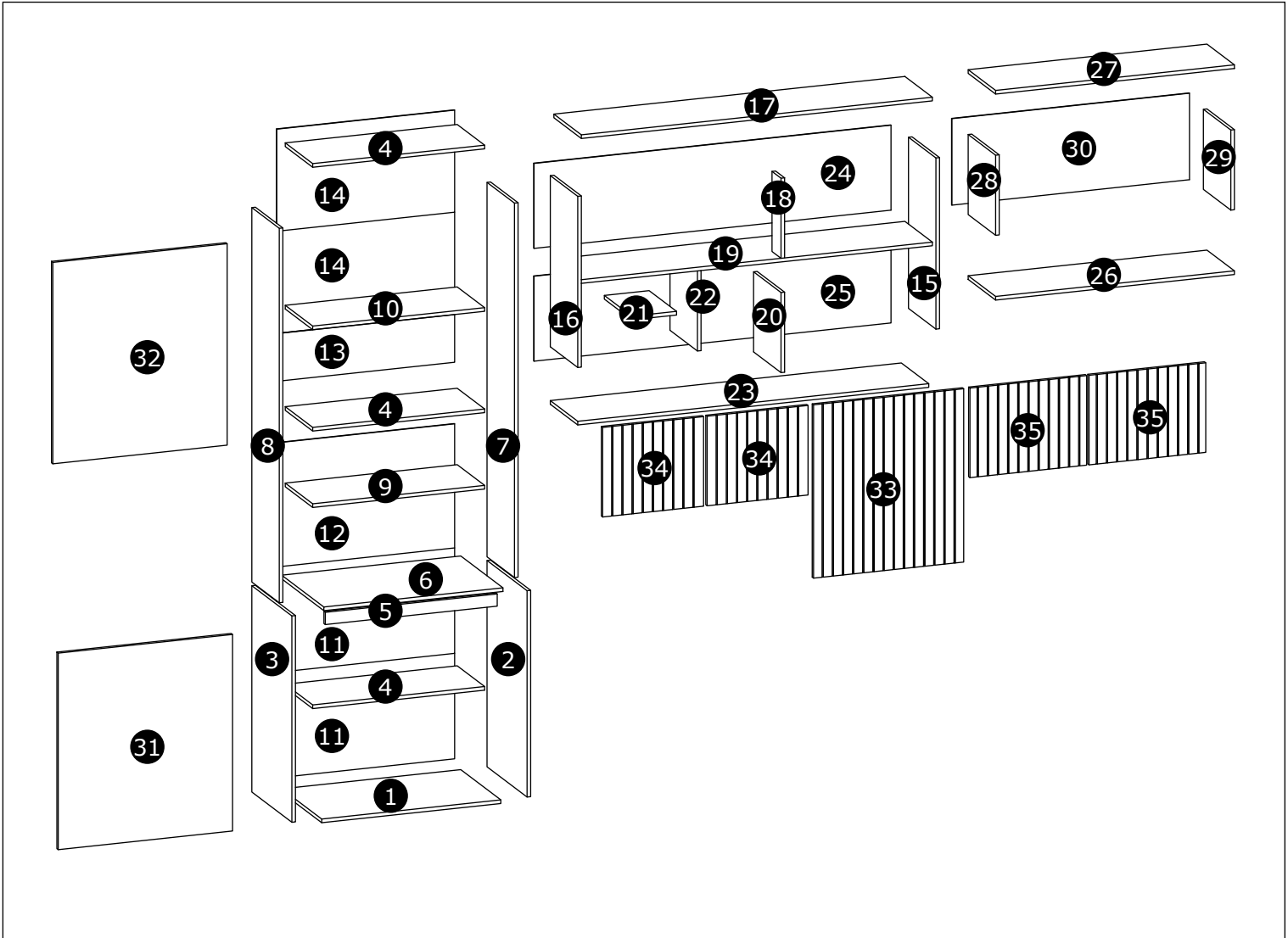


Código da Peça
Piece Code
Código de la Pieza
-00000 0 00 -00
Padrões de Cor
Color default
Padrón de Color

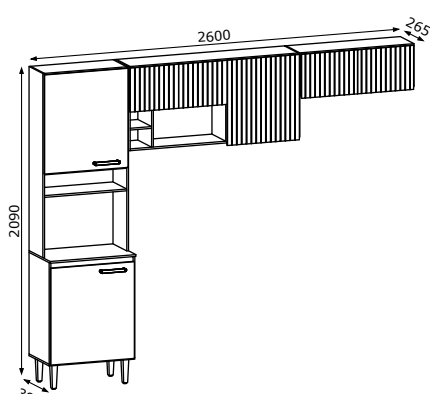


Tabela de Cor	
FRE UV/OFF ACE/RIP FRI	184

Guarde a etiqueta colada na embalagem do produto lá estão informações importantes do seu produto, caso necessite de assistência técnica você precisa informar o número do lote contido na etiqueta.

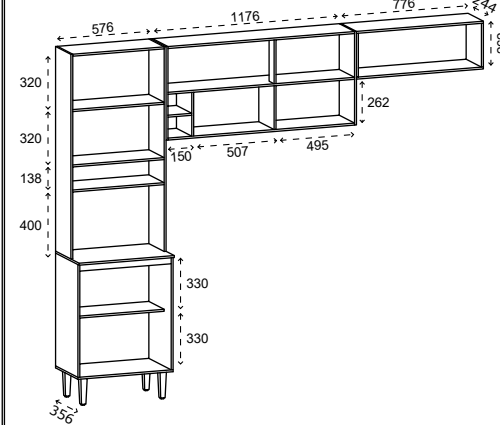


Aspecto Final - Imagens ilustrativa
Final Aspect - Illustrative images
Aspecto final - Imágenes ilustrativas



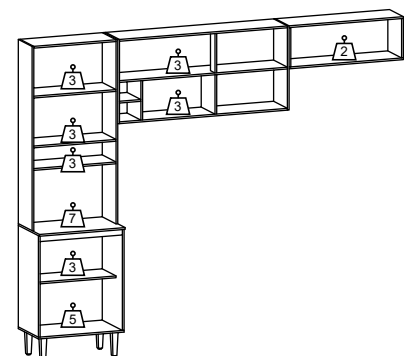
Medida Final /Final Measure

Medidas Internas
Internal Measures



Desenho - ELM - Edição - A3 - Data - 22/04/2025

Pesos Suportados
Supported Weights
Pesos admitidos



Os pesos indicados devem ser distribuídos em toda a peça
The weights indicated should be distributed throughout the piece
Los pesos indicados deben distribuirse por toda la pieza

Utilizar a régua para medir os componentes

Utilice la medida abajo para medir los componentes
Use the ruler in order to measure the following components



Passos da Montagem

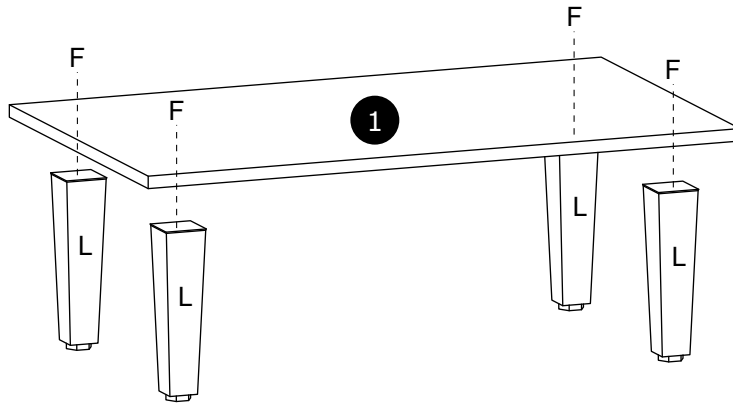
Pasos del montaje / Mounting Steps

Todos os parafusos da tabela são do tipo Philips
All screws in the table are Philips type.
Todos los tornillos de la mesa son tipo Philips.

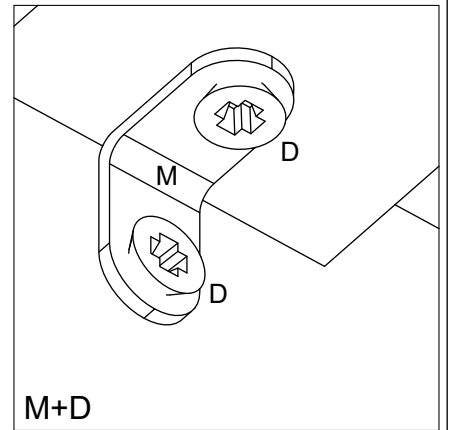
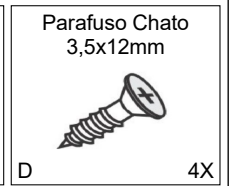
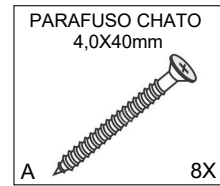
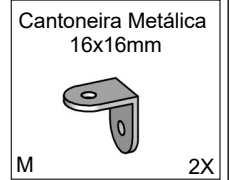
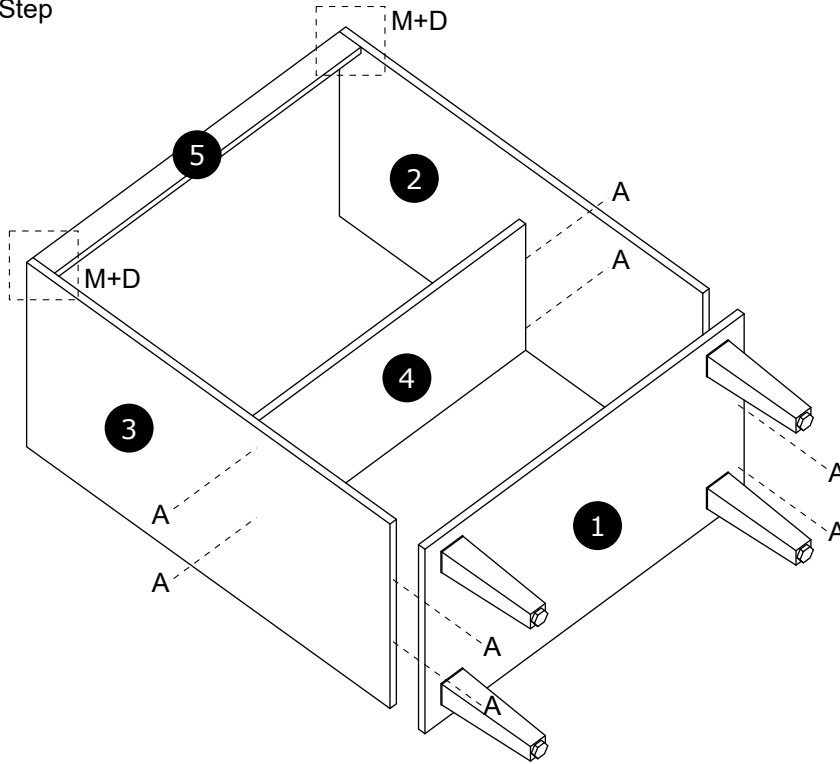
PARAFUSO CHATO 4,0x40mm A 60X	Parafuso 6,0x50mm Flangeado B 6X	Cavilha Madeira 6,0x30mm C 8X	Parafuso Chato 3,5x12mm D 76X	Parafuso Chato 3,5x20mm E 12X	Parafuso Chato 5,0x50mm F 4X	Junção para Fundo Metal 12x12mm G 30X
Prego 10x10mm H 110X	Calço 5mm Metal I 14X	Dobradiça 26mm Metal J 14X	Parafuso M4 com Porca K 12X	Pé Regulável Plástico Freijó 170mm Pirâmide L 4X	Cantoneira Metálica 16x16mm M 10X	Parafuso Chato 4,0x25mm N 4X
Logotipo 35x15mm O 1X	Tapa Furo Adesivo Freijó P 52X	Puxador Plástico Damasco Lille 180x20x25mm Q 2X	Capa Plastica Preta 55x35x25mm R 6X	Suporte em L Metal 52x35x22 S 6X	Bucha Plástica Cinza 8mm T 6X	

CÓD	SEQ	DESCRIÇÃO	DESCRIPTION	DESCRIPCIÓN	QTD	COMP	LARG	ESP	MAT-PRIMA	VOL
10046001	1	BASE PANELEIRO	BASE	BASE	1	600	356	12	MDP	1
10046002	2	LATERAL INFERIOR DIREITA PANELEIRO	LOWER RIGHT SIDE PANEL	PANEL LATERAL INFERIOR DERECHO	1	675	356	12	MDP	1
10046003	3	LATERAL INFERIOR ESQUERDA PANELEIRO	LOWER LEFT SIDE PANEL	PANEL LATERAL INFERIOR IZQUIERDO	1	675	356	12	MDP	1
10046009	4	BASE SUPERIOR/CHAPÉU/PRATELEIRA INFERIOR	TOP BASE/COVER/LOWER SHELF	BASE SUPERIOR/CUBIERTA/ESTANTE INFERIOR	3	576	244	12	MDP	1
10046004	5	VISTA INFERIOR PANELEIRO	LOWER VIEW PANEL	PANEL DE VISTA INFERIOR	1	576	40	12	MDP	1
10046005	6	TAMPO PANELEIRO	TOP PANEL	PANEL SUPERIOR	1	600	375	12	MDP	1
10046006	7	LATERAL SUPERIOR DIREITA PANELEIRO	UPPER RIGHT SIDE PANEL	PANEL LATERAL SUPERIOR DERECHO	1	1225	244	12	MDP	1
10046007	8	LATERAL SUPERIOR ESQUERDA PANELEIRO	UPPER LEFT SIDE PANEL	PANEL LATERAL SUPERIOR IZQUIERDO	1	1225	244	12	MDP	1
10046008	9	PRATELEIRA NICHU PANELEIRO	NICHE SHELF PANEL	ESTANTE DEL NICHU	1	576	244	12	MDP	1
10046010	10	PRATELEIRA SUPERIOR PANELEIRO	UPPER SHELF PANEL	ESTANTE SUPERIOR	1	576	244	12	MDP	1
10046030	11	FUNDO INFERIOR PANELEIRO	LOWER BACK PANEL	PANEL POSTERIOR INFERIOR	2	596	345	3	HDF	2
10046031	12	FUNDO CENTRAL PANELEIRO	CENTER BACK PANEL	PANEL POSTERIOR CENTRAL	1	596	406	3	HDF	1
10046034	13	FUNDO NICHU PANELEIRO	NICHE BACK PANEL	PANEL POSTERIOR DEL NICHU	1	596	156	3	HDF	1
10046029	14	FUNDO SUPERIOR PANELEIRO	UPPER BACK PANEL	PANEL POSTERIOR SUPERIOR	2	596	334	3	HDF	2
10046012	15	LATERAL DIREITA AÉREO 1,20	RIGHT SIDE AERIAL 1.20	LADO DERECHO AÉREO 1.20	1	560	244	12	MDP	1
10046013	16	LETERAL ESQUERDA AÉREO 1,20	LEFT SIDE AERIAL 1.20	LADO IZQUIERDO AÉREO 1.20	1	560	244	12	MDP	1
10046019	17	CHAPÉU AÉREO 1,20	COVER AERIAL 1.20	CUBIERTA AÉREA 1.20	1	1176	244	12	MDP	2
10046018	18	BATENTE AÉREO 1,20	BATTEN AERIAL 1.20	BATTEN AÉREO 1.20	1	262	80	12	MDP	2
10046017	19	PRATELEIRA AÉREO 1,20	AERIAL SHELF 1.20	ESTANTE AÉREO 1.20	1	1176	244	12	MDP	2
10046014	20	DIVISÓRIA AÉREO 1,20	DIVIDER AERIAL 1.20	DIVISOR AÉREO 1.20	1	262	244	12	MDP	2
10046016	21	PRATELEIRA NICHU AÉREO 1,20	NICHE SHELF AERIAL 1.20	ESTANTE DEL NICHU AÉREO 1.20	1	150	244	12	MDP	2
10046015	22	LATERAL NICHU AÉREO 1,20	SIDE NICHE AERIAL 1.20	NICHU LATERAL AÉREO 1.20	1	262	244	12	MDP	2
10046011	23	BASE AÉREO 1,20	BASE AERIAL 1.20	BASE AÉREA 1.20	1	1176	244	12	MDP	2
10046035	24	FUNDO SUPERIOR AÉREO 1,20	UPPER BACK AERIAL CABINET 1.2	PANEL POSTERIOR SUPERIOR AÉREO 1.2	1	1196	278	3	HDF	1
10046032	25	FUNDO INFERIOR AÉREO 1,20	LOWER BACK CABINET AERIAL 1.20	PANEL POSTERIOR INFERIOR AÉREO 1.20	1	1196	278	3	HDF	1
10046020	26	BASE AÉREO GELADEIRA	BASE AERIAL FRIDGE	BASE AÉREA DEL REFRIGERADOR	1	800	244	12	MDP	2
10046022	27	CHAPÉU AÉREO GELADEIRA	COVER AERIAL FRIDGE	CUBIERTA AÉREA DEL REFRIGERADOR	1	800	244	12	MDP	2
10046023	28	LATERAL ESQUERDA AÉREO GELADEIRA	LEFT SIDE AERIAL FRIDGE	LADO IZQUIERDO AÉREO DEL REFRIGERADOR	1	262	244	12	MDP	2
10046021	29	LATERAL DIREITA AÉREO GELADEIRA	RIGHT SIDE AERIAL FRIDGE	LADO DERECHO AÉREO DEL REFRIGERADOR	1	262	244	12	MDP	2
10046033	30	FUNDO AÉREO GELADEIRA	BACK AERIAL FRIDGE	PANEL POSTERIOR AÉREO DEL REFRIGERADOR	1	796	283	3	HDF	2
10046024	31	PORTA INFERIOR PANELEIRO	LOWER DOOR PANEL	PANEL DE PUERTA INFERIOR	1	643	584	12	MDP	1
10046025	32	PORTA SUPERIOR PANELEIRO	UPPER DOOR PANEL	PANEL DE PUERTA SUPERIOR	1	659	584	12	MDP	1
10046027	33	PORTA MAIOR AÉREO 1,20	LARGER DOOR AERIAL 1.20	PUERTA MÁS GRANDE AÉREO 1.20	1	567	503	12	MDF	1
10046026	34	PORTA DUPLA AÉREO 1,20	DOUBLE DOOR AERIAL 1.20	PUERTA DOBLE AÉREA 1.20	2	293	338	12	MDF	2
10046028	35	PORTA DIREITA/ESQUERDA AÉREO GELADEIRA	RIGHT/LEFT CABINET DOOR FRIDGE	PUERTA DERECHA/IZQUIERDO REFRIGERADOR	2	293	391	12	MDF	2

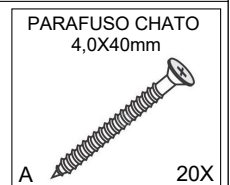
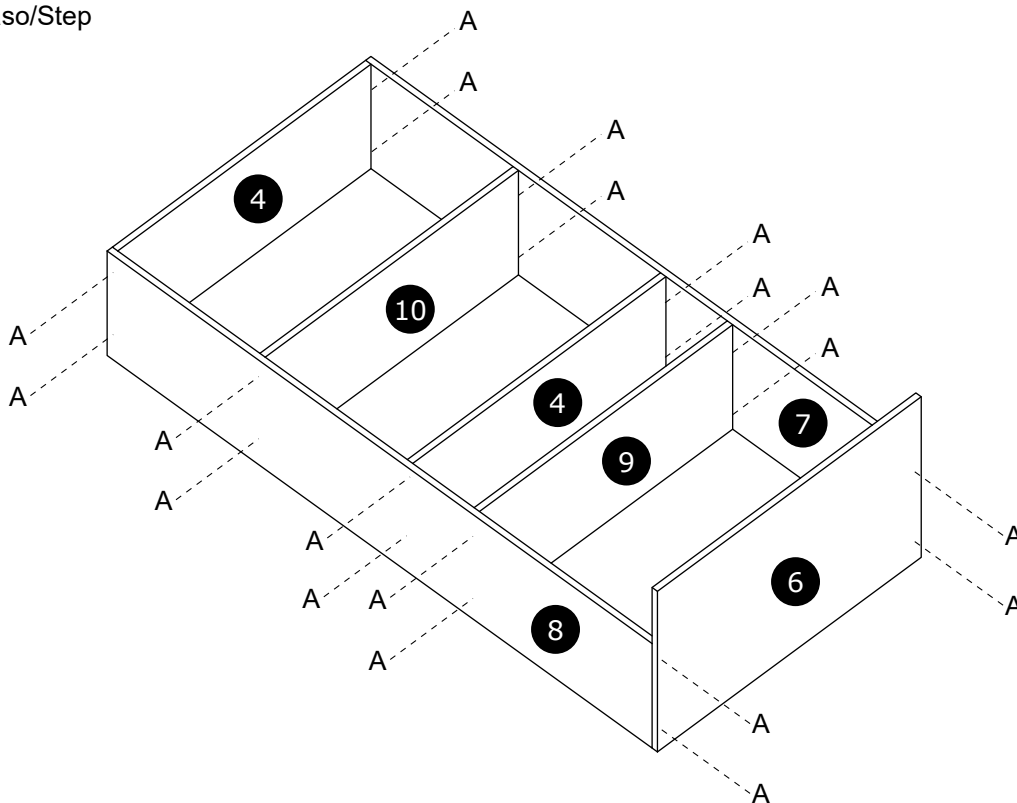
Passo 1
Paso/Step



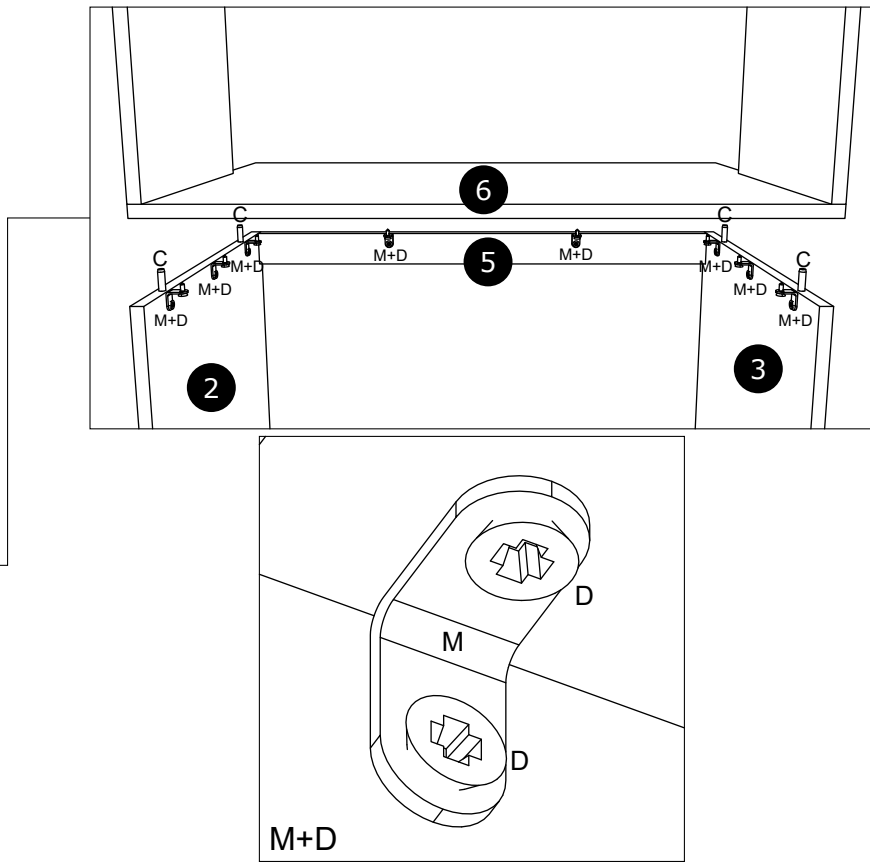
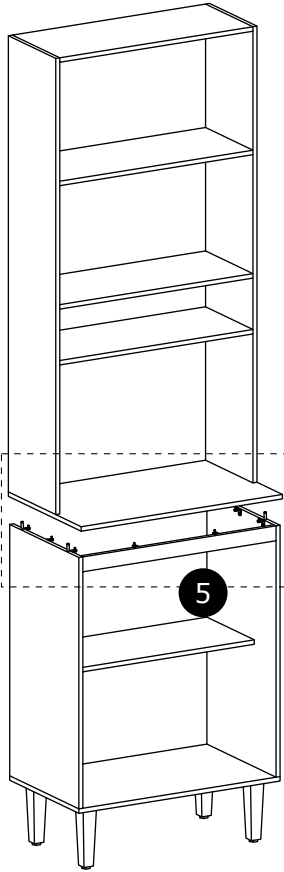
Passo 2
Paso/Step



Passo 3
Paso/Step



Passo 4
Paso/Step



Cantoneira Metálica
16x16mm



M 8X

Cavilha Madeira
6,0x30mm



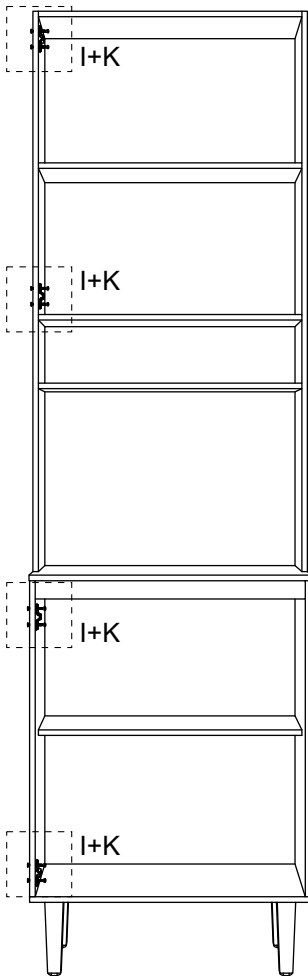
C 4X

Parafuso Chato
3,5x12mm



D 16X

Passo 5
Paso/Step



Calço 5mm Metal

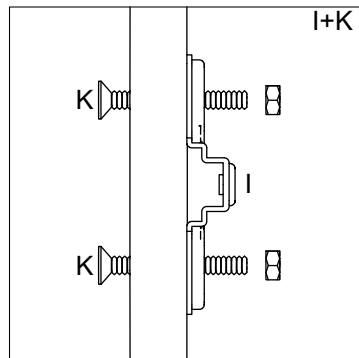


I 4X

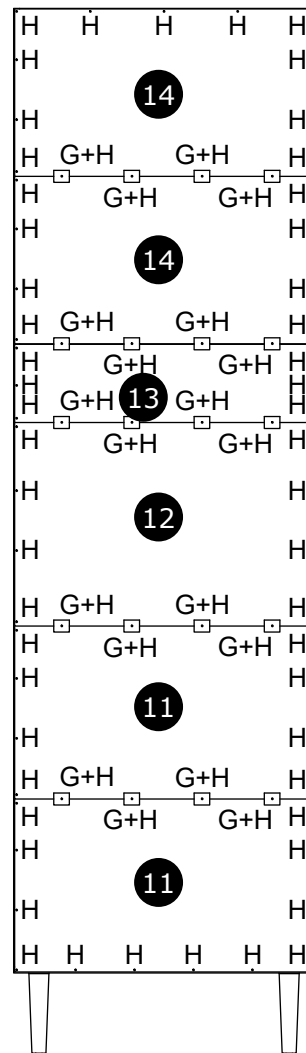
Parafuso M4 com
Porca



K 8X



Passo 6
Paso/Step



Junção para Fundo
Metal 12x12mm

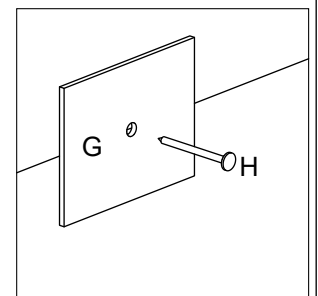


G 20X

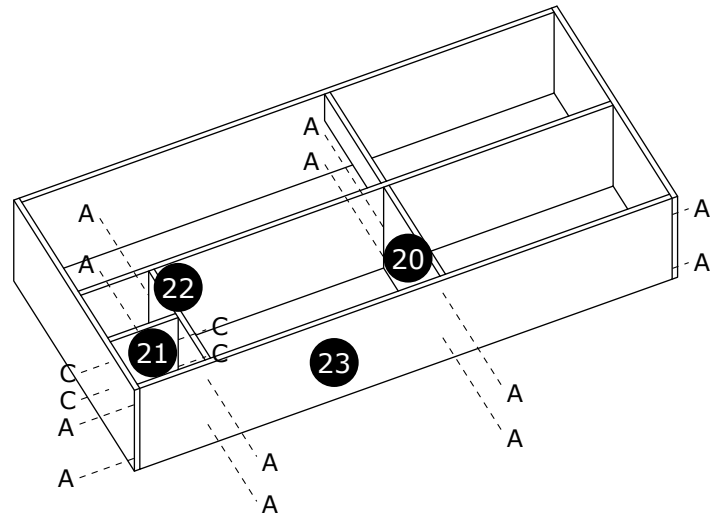
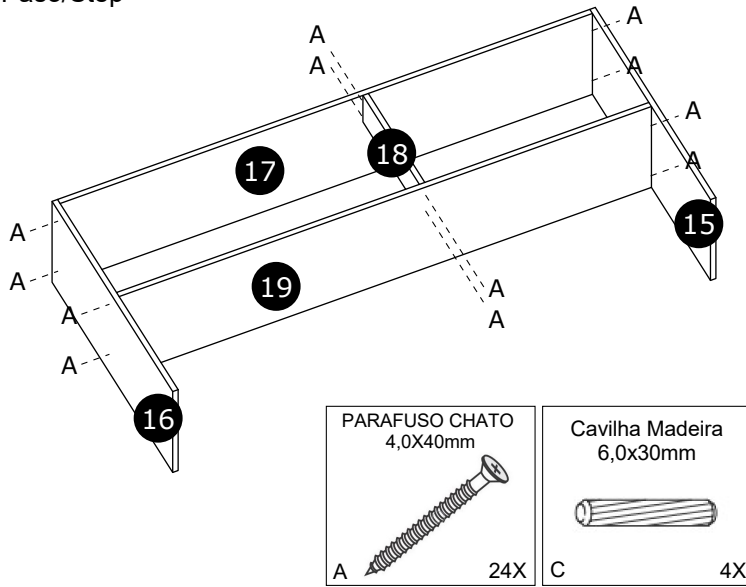
Prego 10x10mm



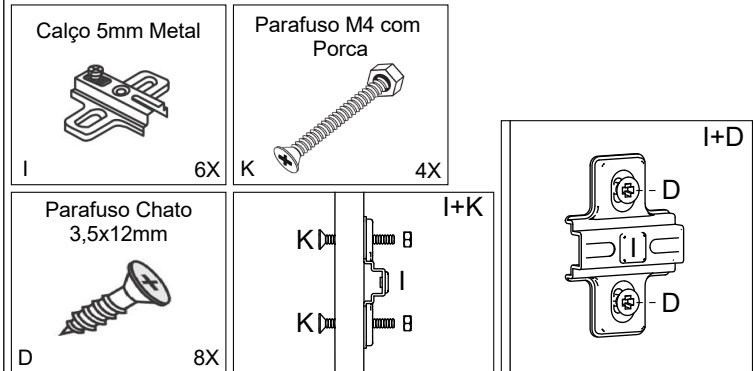
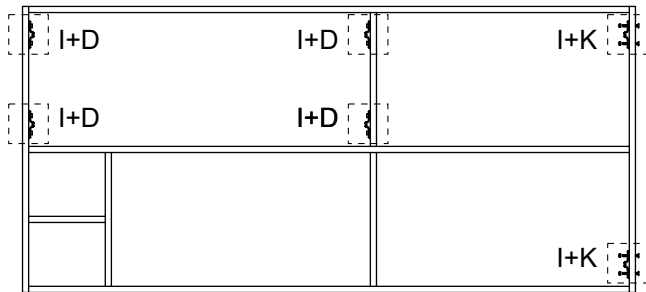
H 52X



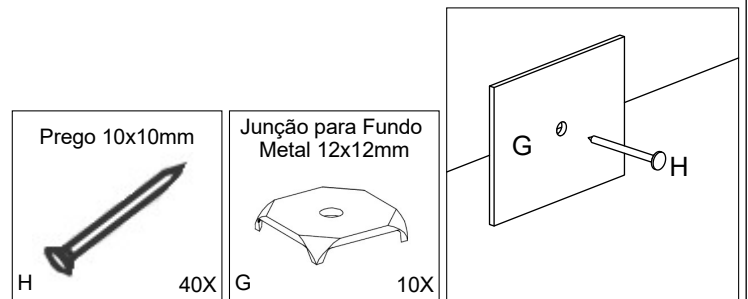
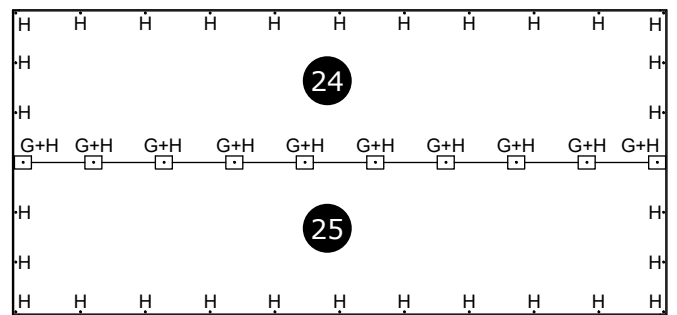
Passo 6
Paso/Step



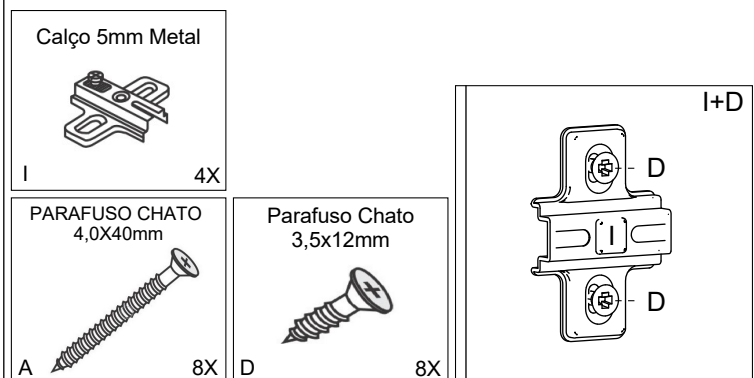
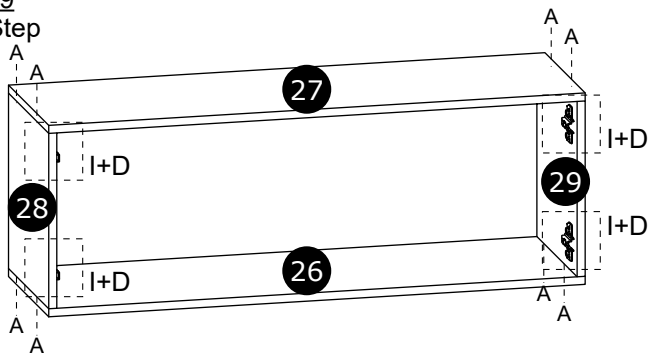
Passo 7
Paso/Step



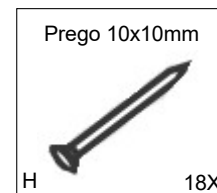
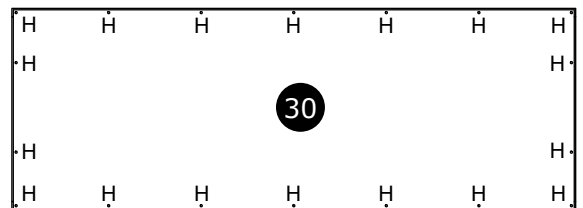
Passo 8
Paso/Step



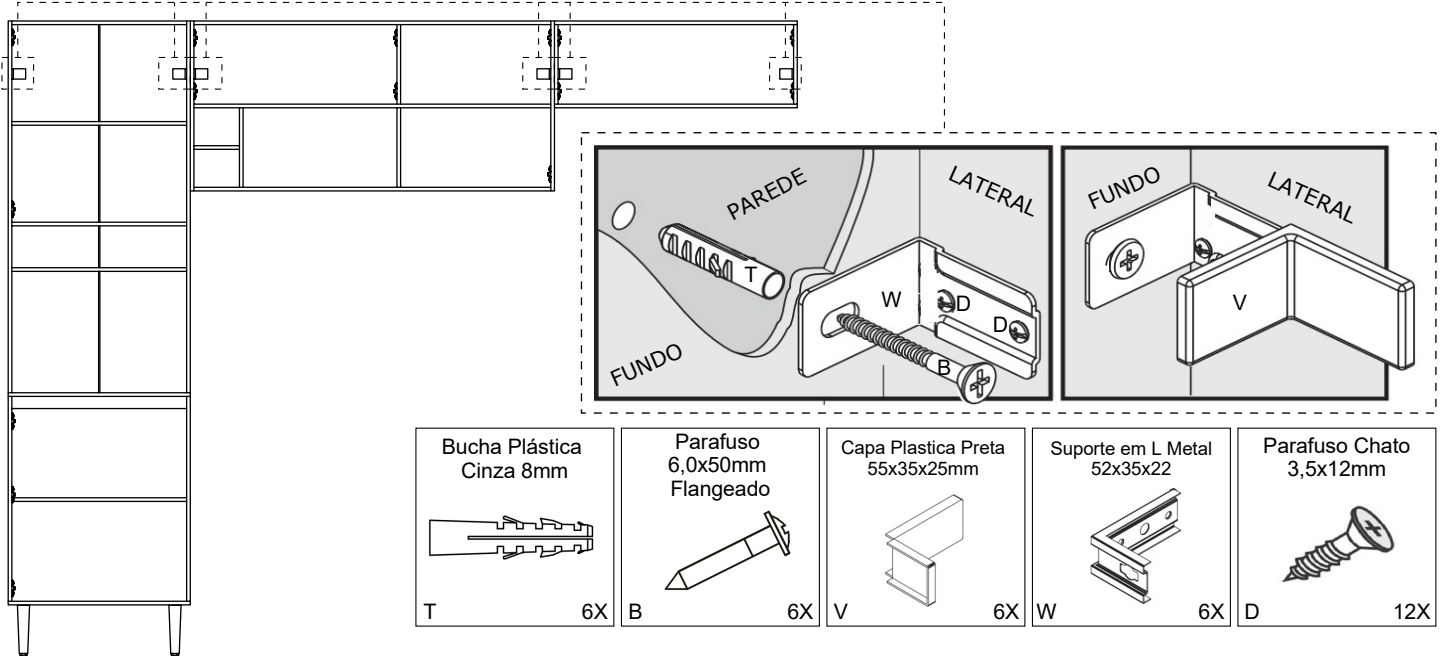
Passo 9
Paso/Step



Passo 10
Paso/Step



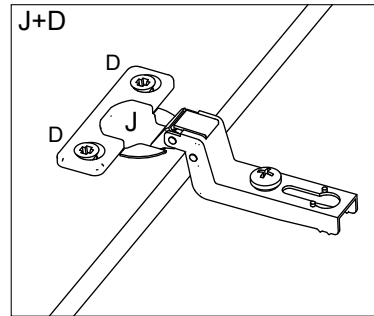
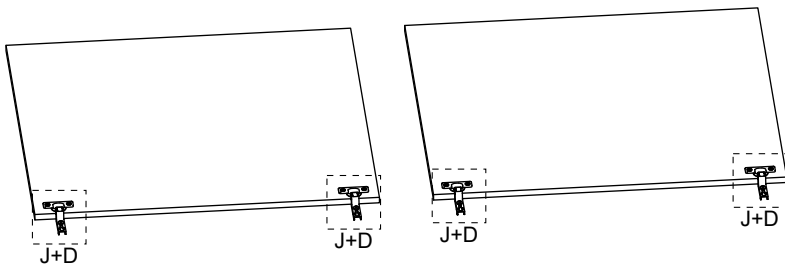
Passo 11
Paso/Step



<p>Bucha Plástica Cinza 8mm</p> <p>T 6X</p>	<p>Parafuso 6,0x50mm Flangeado</p> <p>B 6X</p>	<p>Capa Plástica Preta 55x35x25mm</p> <p>V 6X</p>	<p>Suporte em L Metal 52x35x22</p> <p>W 6X</p>	<p>Parafuso Chato 3,5x12mm</p> <p>D 12X</p>
---	--	---	--	---

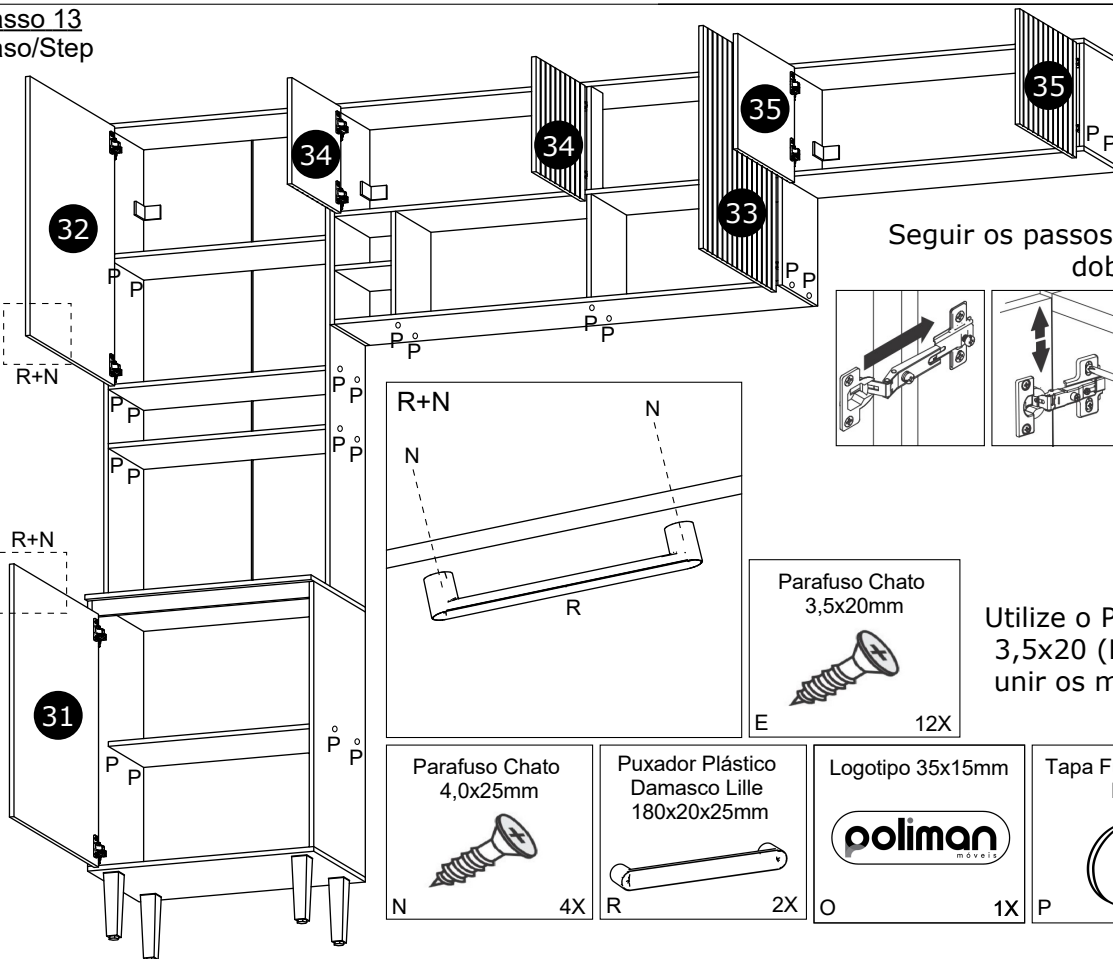
Passo 12
Paso/Step

Seguir as mesmas instruções para todas as portas

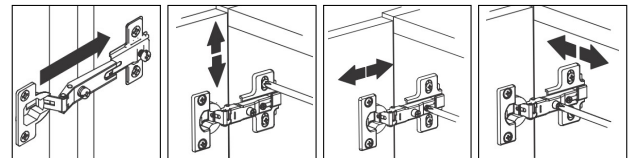


<p>Parafuso Chato 3,5x12mm</p> <p>D 28X</p>
<p>Dobradiça 26mm Metal</p> <p>J 14X</p>

Passo 13
Paso/Step



Seguir os passos para regulação das dobradiças



Utilize o Parafuso 3,5x20 (E) para unir os módulos

<p>Parafuso Chato 4,0x25mm</p> <p>N 4X</p>	<p>Puxador Plástico Damasco Lille 180x20x25mm</p> <p>R 2X</p>	<p>Logotipo 35x15mm</p> <p>O 1X</p>	<p>Tapa Furo Adesivo Freijó</p> <p>P 52X</p>
--	---	-------------------------------------	--



Termo de Garantia / Renuncia de Garantía / Warranty Term



sac@poliaman.ind.br



Data de Emissão
Fecha de Expedicion
Date of Issue _____

Cliente / Client _____

Vendedor /Loja
Vendedor/ Tienda
Seller/ Store

Dicas de conservação / Dicas para Conservación / Conservation Tips

Para limpar ou tirar manchas, utilize uma flanela umedecida em solução de água e álcool, na mesma proporção *Evite exposição ao sol.	Para limpiar o retirar manchas, utilice un paño humedecido en una solución de agua y alcohol, en la misma proporción. *Evite la exposición directa al sol..	To clean or remove stains, use a flannel moistened with water and alcohol solution in the same proportion. *Avoid sun exposure.
---	--	--

Poliman Indústria e Comércio de Móveis Ltda., garante este produto (peças e mão de obra, por defeitos de fabricação), pelo prazo de noventa dias a partir da data de emissão da nota fiscal de venda do produto ao consumidor.

Poliman Indústria e Comércio de Móveis Ltda. Garantiza este producto (piezas y mano de obra debido a defectos de fabricación), por un período de noventa días a partir de la fecha de emisión de la factura de venta del producto al consumidor.

Poliman Indústria e Comércio de Móveis Ltda. Warrants this product (parts and labor due to manufacturing defects), for a period of ninety days from the date of issuance of the sales invoice of the product to the consumer.

Termo de Garantia Contratual/ Documento de Garantía Contractual/ Contractual Warranty Term

- 1) Apresentar este certificado de garantia acompanhado do recibo de compra do local de aquisição do produto.
- 1) Presente este certificado de garantía junto con el recibo de compra del establecimiento.
- 1) Submit this certificate of guarantee accompanied by the purchase receipt of the place of purchase of the product.
- 2) Esta garantia perderá sua validade mesmo dentro do prazo acima estipulado se:
- 2) Esta garantía perderá su validez, incluso dentro del plazo arriba estipulado en los siguientes casos:
- 2) This warranty will lose its validity even within the above time limit if:
 - O produto apresentar danos por mau trato, acidente, uso diferente do indicado ou uso em condições ambientais deficientes (contato direto com água, fogo, etc.);
 - Si el producto está dañado por abuso, accidente, mal uso, uso diferente al indicado o utilizado en condiciones ambientales deficientes (contacto directo con agua, fuego, etc.);
 - The product presents damages due to ill-treatment, accident, use other than the indicated one or use in terms of environment deficient (direct contact with water, fire, etc.);
 - Os vidros e espelhos quebrarem ou trincarem após a entrega e montagem dos produtos;
 - Cuando los vidrios y espejos se rompan se rallen después de la entrega y el montaje de los productos;
 - Glasses and mirrors break after delivery and assembly of the products;
 - Quando o produto não for montado por profissionais devidamente treinados pelo revendedor;
 - Cuando el producto no sea instalado por profesionales debidamente entrenados por el concesionario;
 - When the products is not assembled by professionals properly trained by the dealer
 - Dobradiças, corrediças e puxadores somente terão sua garantia quando apresentarem defeitos de fabricação.
 - Bisagras, correderas y tiradores sólo tendrán garantía cuando presenten defectos de fabricación.
 - Hinges, slides and handles are only warranted when they have manufacturing defects
 - O consumidor exceder o limite de peso estipulado para cada parte do produto, conforme especificado no Manual de Montagem.
 - Cuando el consumidor supere el límite de peso estipulado para cada uno de los productos, tal como se especifica en el Manual de Instalación.
 - The consumer exceeds the stipulated weight limit for each part of the product as specified in the Assembly Manual.
- 3) Todo e qualquer produto com avarias deverá ser feito vistoria por parte do técnico autorizado pelo revendedor e indústria. Em hipótese alguma será realizada a troca total do produto.
- 3) Cualquier producto con daños debe ser inspeccionado por un técnico autorizado por el distribuidor y la fábrica. En ningún caso se llevará a cabo el cambio completo del producto.
- 3) Any product with faults should be inspected by the dealer authorized technician and industry. Under no circumstances will the total exchange of the product be carried out

Código Defesa do Consumidor / Código de Defensa del Consumidor / Consumer Defense Code

<p align="center">ATENDIMENTO DE PEÇAS</p> <p>Art. 18. Os fornecedores de produtos de consumo duráveis ou não duráveis respondem solidariamente pelos vícios de qualidade ou quantidade que os tornem impróprios ou inadequados ao consumo a que se destinam ou lhes diminuam o valor, assim como por aqueles decorrentes da disparidade, com a indicações constantes do recipiente, da embalagem, rotulagem ou mensagem publicitária, respeitadas as variações decorrentes de sua natureza, podendo o consumidor exigir a substituição das partes viciadas.</p> <p>§ 1º Não sendo o vício sanado no prazo máximo de trinta dias, pode o consumidor exigir, alternativamente e à sua escolha:</p> <p>I - a substituição do produto por outro da mesma espécie, em perfeitas condições de uso; II - a restituição imediata da quantia paga, monetariamente atualizada, sem prejuízo de eventuais perdas e danos; III - o abatimento proporcional do preço.</p>	<p align="center">REPOSICIÓN DE PIEZAS</p> <p>ART. 18. Los proveedores de productos de consumo duraderos o no duraderos responden, solidariamente, de los vicios de calidad o cantidad que los tornen improprios o inadecuados para el consumo al que se destinan o disminuyan su valor, así como de aquellos que sean resultado de la disparidad con las indicaciones que constan recipiente, embalaje, rotulado o mensaje publicitario, respetando las variaciones derivadas de la naturaleza de producto, pudiendo el consumidor exigir la sustitución de las partes viciadas.</p> <p>1º No siendo el vicio subsanado en el plazo máximo de 30 días, el consumidor puede exigir alternativamente y en su elección:</p> <p>I - La sustitución del producto por otro de la misma especie en perfectas condiciones de uso; II - La restitución inmediata del importe pagado, con actualización monetaria, sin perjuicio de las eventuales pérdidas y daños; III - La reducción proporcional del precio..</p>	<p align="center">PARTS ASSISTANCE</p> <p>Art.18 - Suppliers of durable or non-durable consumer products are jointly and severally liable for quality or quantity which renders them unfit or unsuitable for the intended use or which diminish their value, as well as those arising from the disparity, the particulars in the container, the packaging, the labeling or the advertising message, subject to variations due to their nature, and the consumer may require the replacement of the defective parts.</p> <p>§ 1° - If the defect is not remedied within a maximum of thirty days, the consumer may, alternatively and at his choice, request: I - the replacement of the product with another of the same species, in perfect conditions of use; II - the immediate return of amount paid, monetarily updated, without prejudice to any losses and damages; III - the proportional reduction of the price.</p>
--	---	--

<p align="center">GARANTIA LEGAL</p> <p>Art. 26. O direito de reclamar pelos vícios aparentes ou de fácil constatação caduca em:</p> <p>II - noventa dias, tratando-se de fornecimento de serviço e de produtos duráveis.</p>	<p align="center">GARANTIA LEGAL</p> <p>Art. 26. El derecho de reclamar por los vicios aparentes o de fácil constatación caduca en:</p> <p>II - Noventa días, tratando-se de suministros de servicios y productos duraderos.</p>	<p align="center">LEGAL GUARANTEE</p> <p>Art. 26. The right to complain about apparent or easily found defects expires in:</p> <p>II - ninety days, in the case of service provision and durable products.</p>
--	---	---