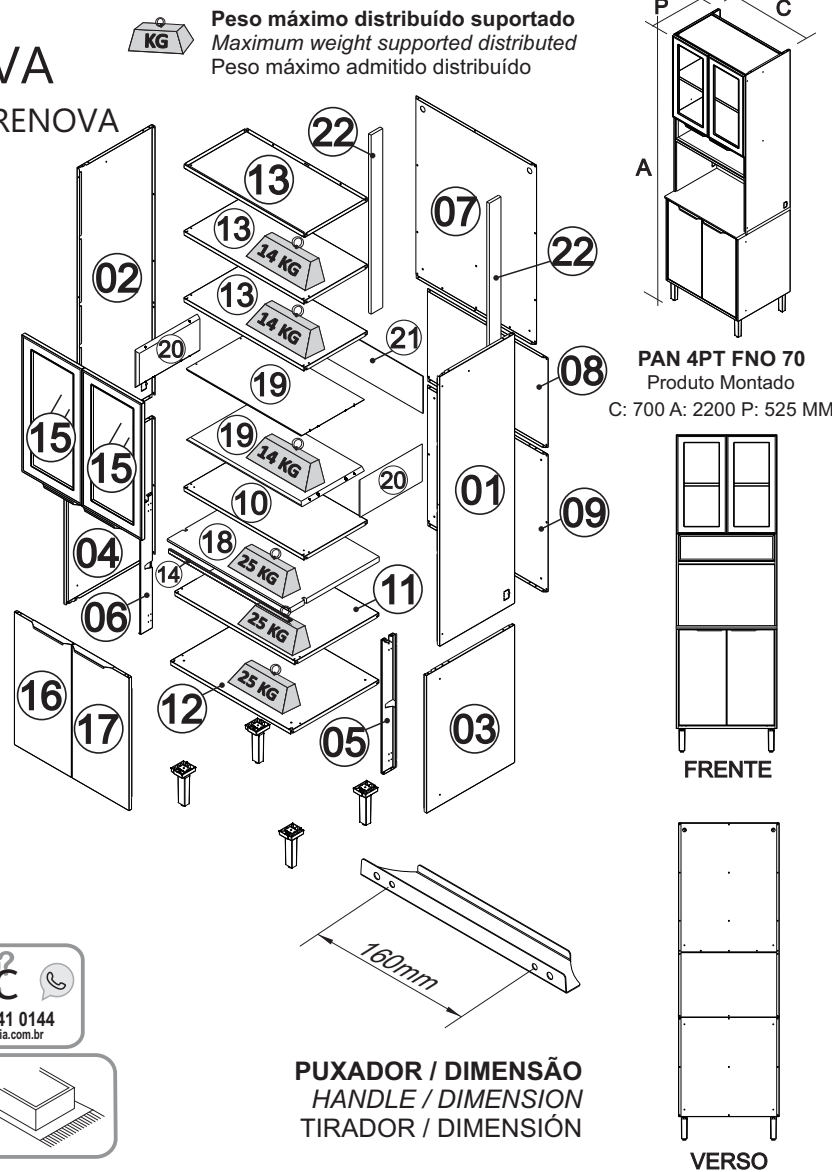


Nº	DESCRIÇÃO DESCRIPCIÓN	IDENTIFIQUE A COR DO SEU ARMÁRIO IDENTIFY THE COLOR OF YOUR CABINET IDENTIFIQUE EL COLOR DE SU ARMARIO		MATERIAL MATERIAL MATERIAL	QUANTIDADE QUANTITY CANTIDAD	COMPRIENTO LENGTH LONGITUD	Dimensão (mm) Dimension / Dimension		
		BRANCO / WHITE / CEDAR BLANCO / CEDRO	FENDI / TITÂNIO FENDI / TITANIUM FENDI / TITANIO				LARGURA WIDTH ANCHO	ESPESSURA THICKNESS ESPESOR	
1	LATERAL SUP DIR PAN 2PT FNO NC	3000012991	3000013102	AÇO/STEEL/ACERO	1	PC	1350	434	17
2	LATERAL SUP ESQ PAN 2PT FNO NC	3000012988	3000013101	AÇO/STEEL/ACERO	1	PC	1350	434	17
3	LATERAL DIR BALC RENOVA	3000012990	3000013100	AÇO/STEEL/ACERO	1	PC	690	510	17
4	LATERAL ESQ BALC RENOVA	3000012989	3000013099	AÇO/STEEL/ACERO	1	PC	690	510	17
5	SUORTE LATERAL 2DOB 1PRAT DIR	3000012975	3000013098	AÇO/STEEL/ACERO	1	PC	670	77	14
6	SUORTE LATERAL 2DOB 1PRAT ESQ	3000012974	3000013097	AÇO/STEEL/ACERO	1	PC	670	77	14
7	COSTA SUPERIOR PAN-70 RENOVA	3000012987	3000013096	AÇO/STEEL/ACERO	1	PC	898	697	15
8	COSTA CENTRAL PAN-70 FNO RENOVA	3000012986	3000013095	AÇO/STEEL/ACERO	1	PC	450	697	15
9	COSTA INF PLD-70	3000001019	30000013094	AÇO/STEEL/ACERO	1	PC	690	697	15
10	PRATELEIRA NICHOS PAN-70 RENOVA	3000013059	3000013093	AÇO/STEEL/ACERO	1	PC	699	364	20
11	PRATELEIRA INF PAN-70 RENOVA	3000012984	3000013092	AÇO/STEEL/ACERO	1	PC	699	484	20
12	FUNDO PAN-70 RENOVA	3000012985	3000013091	AÇO/STEEL/ACERO	1	PC	699	508	20
13	TETO/PRAT PAN-70 RENOVA	3000012983	3000013090	AÇO/STEEL/ACERO	3	PC	699	364	20
14	CALHA SUPERIOR I PLD-70	3000001013	3000013089	AÇO/STEEL/ACERO	1	PC	693	24	20
15	PORTA VIDRO ALTA 35 SM	3000013061	3000013088	AÇO/STEEL/ACERO	2	PC	685	346	20
16	PORTA ALTA 33 DOB C/REF SM	3000012982	3000013087	AÇO/STEEL/ACERO	1	PC	664	330	17
17	PORTA ALTA 33 DOB C/REF SM	3000012981	3000013086	AÇO/STEEL/ACERO	1	PC	664	330	17
18	TAMPO CH 70X524X25 C/REC MDP	3100026296	3100026339	MADERA/WOOD/MADERA	1	PC	701	524	25
19	BASE/PRAT CH 670 X 360 ANG45 MDF	3100026288	3100026338	MADERA/WOOD/MADERA	2	PC	670	360	15
20	LATERAL CH 187 X 360 NC ANG45 MDF	3100026287	3100026337	MADERA/WOOD/MADERA	2	PC	360	187	15
21	COSTA 665X185 UV-HDF	3100026289	3100026336	MADERA/WOOD/MADERA	1	PC	665	185	3
22	SUORTE COSTA VENT 896X67X5 FF	3100026298	3100026298	MADERA/WOOD/MADERA	2	PC	896	67	15



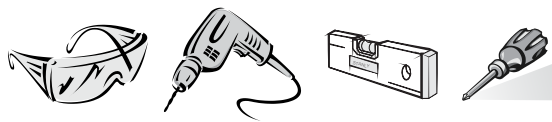
Montagem
Mounting
Montaje

Sugestão da quantidade de pessoas necessárias para montagem e fixação do produto na parede.

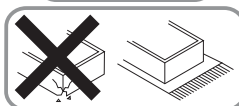
Tip of the number of people required for product assembly and wall mounting.

Consejo de la cantidad de personas necesarias para el montaje de productos y montaje de la pared.

***FERRAMENTAS NÃO FORNECIDAS / *Tools Needed (not supplied)**
**Herramientas no suministradas*



SAC
+55 0800 941 0144
www.minhaitatiaia.com.br



**PUXADOR / DIMENSÃO
HANDLE / DIMENSION
TIRADOR / DIMENSIÓN**

VERSO

A1 - 1000000216 - PARAF. PHS.FL-4,8 X 45mm 10	A3 - 1000000202 - PARAF.PHS.FL- 3/16x1/4 20	A6 - 1000000209 - PARAF.PHS.CTP-4,2x13mm 28	A8 - 1000000233 - PARAF.PHS.CP-4,2x9,5mm 26	A13 - 1000000227-PARAF.PHS.CC-3,5x14mm 37
A15 - 1000000204 - PORCA 3/16 20	A28 - 1000012923 - PARAF 4,8X9,5MM CAB PAN FPHS ZINC BRA 16	A25- 1000010251 - PARAF. PHS. CC 4,2X14mm 08	F5 - 1000001266 - 51 X 38 X 22 MM CANTONEIRA METALICA METALIC 'L' BRACKET ESQUINERA METÁLICA 02	F19 - 1000000291 - Ø10mm - BRA 1000014618 - Ø10mm - FND TAMPA PLÁSTICA CABEÇA PARAFUSO SCREW HEAD CAP TAPA CABEZA TORNILLO 10
F42 - 1000000276 - Ø08 06	F47 - 3000004163 - 8 x 6 mm BRA 3000012827 - 8 x 6 mm FND BATOQUE PLÁSTICO PLASTIC STOPPER BATIENTE DE PLÁSTICO 08	F48 - 1000000281 - Ø13 mm - BRA 1000014620 - Ø13 mm - FND TAMPA PLÁSTICA CABEÇA PARAFUSO PLASTIC SCREW HEAD CAP TAPA PLÁSTICA CABEZA TORNILLO 06	F49 - 1000000277 - 4,5mm - BRA 1000014614 - 4,5mm - FND TAPA FURO PLÁSTICO PLASTIC BORE CAP TAPA AGUERO DE PLÁSTICO 10	F59 - 3000004194 - 10X10X6,5mm - BRA 3000013075 - 10X10X6,5mm - FND BATOQUE PLÁSTICO PLASTIC STOPPER BATIENTE DE PLÁSTICO 06
F109 - 3000005582 - 54X75X15mm BRA 3000013079 - 54X75X15mm FND APOIO PLÁSTICO CALÇO DOBRADIÇA PLASTIC HINGE SHIM SUPPORT APOYO SOPORTE BISAGRA DE PLÁSTICO 04	F137 - 1000003482 - Ø26 MM - BRA 1000014827 - Ø26 MM - FND TAPA FURO PLÁSTICO PLASTIC BORE CAP TAPA AGUERO DE PLÁSTICO 02	F145- 3000010909 - 78 X 68 X 18,5mm - PTO BASE PE PLASTICA LEG BASE BASE DE PATAPLASTICA 04	F276 - 1000008637 - 35MM BAIXA DOBRADIÇA + CALÇO FRAME WING + DOOR WING BISAGRA + SOPORTE BISAGRA 04	F358 - 1000015008 - 180X48X43 MM - BRA 1000014829 - 180X48X43 MM - FND PÉ PLÁSTICO C/REGULAGEM ADJUSTABLE PLASTIC FOOT PATA DE PLÁSTICO AJUSTABLE 04
F405 - 1000014844 - 35MM SUP. ALTA DOBRADIÇA + CALÇO FRAME WING + DOOR WING BISAGRA + SOPORTE BISAGRA 04	F406 - 3000012893 - PUXADOR RENOVA 230mm x 35mm x 15mm - F160mm - Dourado fosco PUXADOR METÁLICO METAL HANDLE TIRADOR METÁLICO 04	M1 - 1000001179 - PARAF 3,5 X 40 MM CAB CH FPHS 16	M15 - 1000001177 - PREGO 10 X 10 C/ CAB 16	M30 - 1000008735 - 4,2 x 12 MM 04

TERMO DE GARANTIA

PARABÉNS!

Você acaba de comprar um produto que é referência de qualidade, durabilidade e beleza em todo o Brasil. Isso porque a Itatiaia faz de tudo para oferecer a você as melhores cozinhas de aço do mercado.

DISPOSIÇÕES E PRAZOS DE GARANTIA

A Itatiaia Eletro e Móveis S/A estipula que o produto especificado, fica garantido pelo prazo de doze (12) meses, contados a partir da entrega efetiva do produto. Este prazo é compreendido como sendo: 3 (três) meses como garantia legal e 9 (nove) meses como garantia contratual.

Constatado o eventual defeito de fabricação, o consumidor deverá entrar em contato com a loja onde adquiriu o produto.

No prazo de garantia, as partes eventualmente defeituosas serão substituídas gratuitamente, por outra da mesma linha e modelo.

O projeto, instalação e a montagem na residência do consumidor não são de responsabilidade da Itatiaia. A montagem deve seguir corretamente as Instruções que se encontram dentro da embalagem de cada módulo.

Esta garantia é válida em todo o território brasileiro, inclusive em toda e qualquer região litorânea.

A Itatiaia se reserva o direito de efetuar modificações de caráter técnico em seus produtos, sem aviso prévio.

EXCLUSÃO DA GARANTIA

O presente termo exclui de sua garantia:

- Danos causados em consequência de acidentes, mau uso, manuseio ou deslocamento incorreto dos produtos;
- Danos causados por montagem inadequada;
- Danos em decorrência de agentes externos (inundações, incêndios, etc);
- Danos causados pela utilização de produtos de limpeza não recomendados no manual de instrução do produto;
- Despesas de transporte, frete ou seguro;
- Defeitos oriundos da utilização do produto em ambientes sujeitos a gases corrosivos, umidade excessiva ou em locais de altas/baixas temperaturas, poeira ou acidez

A Itatiaia não se responsabiliza por incorreta instalação de cubas, pias, mármore, granitos ou similares. Também não será responsável pelas instalações elétricas, hidráulicas e de gás, bem como pelos danos que estes possam vir a causar ao produto.

A fixação dos armários de forma segura e garantida depende da qualidade da parede na qual os mesmos serão instalados. A Itatiaia não se responsabiliza por danos causados por instalação dos armários em paredes inadequadas.

CUIDE BEM DO SEU ARMÁRIO

Dicas de limpeza e conservação:

- Evite arrastar objetos em cima dos armários. Eles podem riscar e prejudicar o acabamento de seu móvel de cozinha.
- Caso seja necessário mover o produto, retire os objetos do interior do armário.
- Para limpeza, deve ser utilizado apenas produto neutro (verifique na embalagem do produto se está escrito "neutro"). Remova o excesso com pano úmido e seque logo a seguir.
- Nunca utilize sapólios, esponja de aço ou qualquer material que possa arranhar a superfície dos armários durante a limpeza.
- Não se recomenda o uso de produtos à base de amoníaco.
- Não utilize plásticos ou papéis coloridos para forrar os armários.
- Deve-se evitar guardar sal, cebola, catchup, mostarda e outras substâncias ácidas sem as devidas embalagens de proteção.
- Para os armários com pia, é importante tomar cuidado ao redor dela, evitando-se o contato direto com água nas demais partes do produto. A área exposta a umidade pode influenciar na durabilidade dos seus móveis.
- Tente evitar a exposição direta ao sol. Sugere-se utilização de cortinas para proteger seus móveis de cozinha.
- Produtos adquiridos fora do Brasil com defeitos de fabricação, favor entrar em contato com a loja onde adquiriu sua Cozinha Itatiaia.
- Esta orientação deve ser guardada para futura consulta, caso necessário.

ATENÇÃO: Não utilize panos muito umedecidos na limpeza do armário, pois a umidade excessiva pode danificar o produto.

TAKING GOOD CARE OF YOUR CABINET

Cleaning and caring instructions:

- Avoid dragging objects on top of the cabinet. They might scratch the finishing.
- If it is necessary to move the product, remove the objects from inside the cabinet.
- Only non-abrasive natural chemical products are recommended to clean your cabinet. Simply wipe the cabinet down with a wet cloth to remove the cleaning product excess.
- Never clean the cabinet with scouring powders, steel scrubber pads or any other product which can scratch its surface.
- Chemical products are not recommended.
- Cabinet surfaces should not be covered with colored plastic or paper sheets.
- Acid substances like salt, onion, ketchup and mustard must remain properly stored in sealed containers.
- Avoid the direct contact of water with other surfaces than the sink, as the - Avoid the direct contact of water with other surfaces than the sink, as the humidity can affect the durability of the cabinets.
- Avoid cabinets exposure to direct Sun light. Drapers suggested.
- For technical assistance outside Brazil, please, contact the store where you purchased your Itatiaia kitchen.
- This guidance should be saved for future reference, if necessary.

BEWARE: Do not use a damp cloth to clean the cabinet. Excessive moisture can damage its surface.

CUIDE BIEN DE SU APARADOR

Indicaciones de limpieza y conservación:

- Evite arrastrar objetos encima de los aparadores. Ellos pueden riscar o dañar el acabado de su mueble de cocina.
- Si es necesario mover el producto, retire los objetos del interior del armario.
- Para limpieza, se debe utilizar apenas producto neutro (verifique en el embalaje del producto si está escrito "neutro"). Remueva el exceso con un paño húmedo y a seguir seque luego.
- Nunca utilize sapólios, esponja de acero o cualquier material que pueda arañar la superficie de los armarios durante la limpieza.
- No es recomendable utilizar productos con amoníaco.
- No utilizar plásticos o papeles coloridos para forrar los armarios.
- Debe evitarse guardar sal, cebolla, ketchup, mostaza o cualquier producto ácido sin el embalaje de protección.
- Para los armarios con lavaplatos, es importante tomar cuidado alrededor de ella, evitando el contacto directo con el agua en las demás partes del producto. El área expuesta a la humedad puede influir en la durabilidad de sus muebles.
- Evite la exposición directa al sol. Se sugiere la utilización de cortinas para proteger sus muebles de cocina.
- Los productos adquiridos fuera de Brasil con defectos de fabricación de productos, avor póngase en contacto con la tienda donde compró su Cucina Itatiaia.
- Esta orientación se debe guardar para futuras referencias, si es necesario.

ATENCIÓN: No utilize paños muy humedecidos en la limpieza del armario, pues la humedad. Excesiva puede dañar el producto.

01

PARTE INFERIOR
LOWER PART

04 09 03

02

12

03

05x 05x

04

06 05

05

ATENÇÃO

A25 08x

06

F145 F358 A13

07

11

08

14

09

22

10

13

11

08

12

10

13

02

14

18

15

ATENÇÃO

IMPORTANT: CABINET MUST BE ATTACHED TO THE WALL
IMPORTANTE: ES NECESARIO FIJAR EN LA PARED

16

16

17

17

18

ATENÇÃO

15

20

15

21

16

22

19

23

21

24

15

25

ATENÇÃO

16

26

17

UNIÃO DE MÓDULOS / FURNITURE ATTACHMENT / UNIÓN DE MÓDULOS

A15 A13

ATENÇÃO/ATTENTION/ATENCIÓN

AO UTILIZAR O FORNO:
NÃO COLOCAR ALIMENTOS PERECÍVEIS OU OBJETOS SENSÍVEIS AO CALOR NO ESPAÇO DO NICH.
AVALIAR MEDIDAS DE SEGURANÇA PARA INSTALAÇÃO DO FORNO DE ACORDO COM INDICAÇÃO DO FABRICANTE.

WHEN USING THE OVEN:
DO NOT PUT PERISHABLE FOOD OR HEAT-SENSITIVE OBJECTS IN SPACE THE NICH.
EVALUATE SAFETY MEASURES FOR INSTALLING THE OVEN ACCORDING TO MANUFACTURER'S INDICATION.

AL UTILIZAR EL HORNO:
NO PONGA ALIMENTOS PERECEDORES O OBJETOS SENSIBLES AL CALOR EN EL ESPACIO EL NICH.
EVALUAR LAS MEDIDAS DE SEGURIDAD PARA INSTALACIÓN DEL HORNO SEGÚN INDICACIÓN DEL FABRICANTE.

CASO SEJA NECESSÁRIO MOVER O PRODUTO, RETIRAR OS OBJETOS DO INTERIOR DO ARMÁRIO.

IF IT IS NECESSARY TO MOVE THE PRODUCT, REMOVE THE OBJECTS FROM INSIDE THE CABINET.

SI ES NECESARIO MOVER EL PRODUCTO, RETIRE LOS OBJETOS DEL INTERIOR DEL ARMARIO.