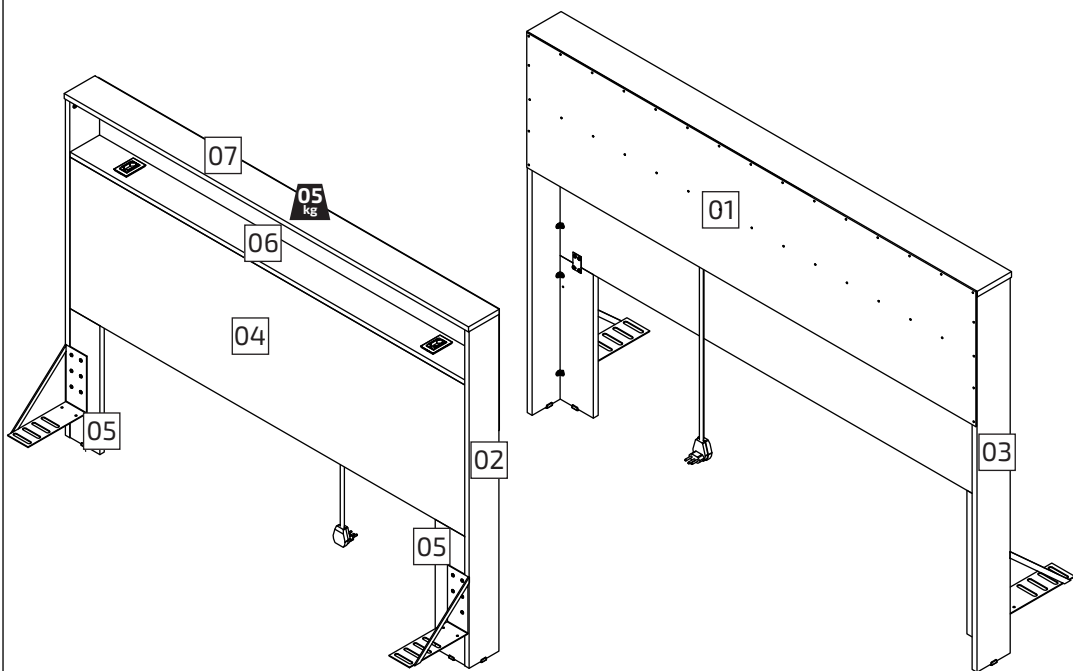




Há mais de 50 anos, produzimos móveis de qualidade e alta durabilidade, pois acreditamos que nossos produtos fazem parte de momentos especiais. Momentos únicos, que ficam ainda melhores quando vividos no lugar mais importante para você: a sua casa.






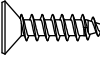
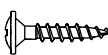
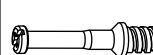

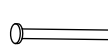

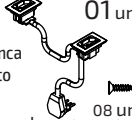



Certifique-se de verificar todo o material da embalagem com cuidado. Em caso de dúvidas, entre em contato pelo SAC 3004-8818.

R02



(LxAxP) 1384 x 1017 x 110mm	4682718 Branco	4682734 Carvalho	4682750 Castanho	
Profundidade Útil 101	4682726 Café	4682742 Cinza	4682769 Grapia	5159873 Avela

Nº	Título	Nº Desenho	Comp.	Larg.	Espes.	Qtd.	Material	Nº Caixa	BRANCO	CAFÉ	CARVALHO	CINZA	CASTANHO	GRAPIA	AVELA
1	FUNDO	BAR-005152	1380	359	2,5	1	TRIPLAC	1	BRANCO	WENGUE	FRESNO SBIANCATO	CINZA	IMBUIA RUBI	IMBUIA QUARTIER	IMBUIA RUBI
2	LATERAL DIREITA	BAR-005157	999	102	15	1	MDP	1	BRANCO	CAFÉ	CARVALHO	CINZA	CASTANHO NEW	GRAPIA	AVELA
3	LATERAL ESQUERDA	BAR-005151	999	102	15	1	MDP	1	BRANCO	CAFÉ	CARVALHO	CINZA	CASTANHO NEW	GRAPIA	AVELA
4	PAINEL DA CABECEIRA	BAR-005147	1352	449	15	1	MDP	1	BRANCO	CAFÉ	CARVALHO	CINZA	CASTANHO NEW	GRAPIA	AVELA
5	PE	BAR-005150	382	102	15	2	MDP	1	BRANCO	CAFÉ	CARVALHO	CINZA	CASTANHO NEW	GRAPIA	AVELA
6	TAMPO INTERMEDIARIO	BAR-005148	1352	101	15	1	MDP	1	BRANCO	CAFÉ	CARVALHO	CINZA	CASTANHO NEW	GRAPIA	AVELA
7	TAMPO SUPERIOR	BAR-005149	1384	105	15	1	MDP	1	BRANCO	CAFÉ	CARVALHO	CINZA	CASTANHO NEW	GRAPIA	AVELA

<p><b>A</b> 11 un</p>  <p>Cantoneira Zamack 14x14mm</p>	<p><b>B</b> 02 un</p>  <p>Castanha Do Girofix Ø15x11mm</p>	<p><b>C</b> 16 un</p>  <p>Cavilha Estriada Madeira Marfim Ø6x30mm</p>	<p><b>D</b> 02 un</p>  <p>Chapa Metálica Com 4 Furos Oblongos 34x44x0,7mm</p>	<p><b>E</b> 01 un</p>  <p>Logo Bartira Adesivo Auto-Col Silicose 36x11x1,5mm</p>	<p><b>F</b> 22 un</p>  <p>Parafuso Cabeça Chata Ø3,5x12mm</p>
<p><b>G</b> 20 un</p>  <p>Parafuso Cabeça Flangeada Sparfix Ø3,5x12mm</p>	<p><b>H</b> 02 un</p>  <p>Pino Girofix Com Rosca Soberba Ø7x32mm</p>	<p><b>I</b> 04 un</p>  <p>Prego Com Cabeça Anelado 10x10mm</p>	<p><b>J</b> 34 un</p>  <p>Prego Liso Com Cabeça 10x10mm</p>	<p><b>K</b> 04 un</p>  <p>Sapata U Lateral Mini Cinza 15x15mm</p>	<p><b>L</b> 01 un</p>  <p>-Branca -Preto</p> <p>Kit Tomada</p>
<p><b>M1</b> 01 un</p>  <p>Par de Cantoneira Para Cama Box 202x170x70mm</p>	<p><b>M2</b> 01 un</p>  <p>Par de Cantoneira Para Cama Box 202x170x70mm</p>	<p><b>O</b> 08 un</p>  <p>Parafuso Cabeça Chata Ø3,5x12mm</p>			

A INDÚSTRIA DE MÓVEIS BARTIRA preocupa-se tanto com a satisfação dos clientes, quando a qualidade de seus produtos. Por isso apresentamos o Certificado de Garantia. A presente garantia deverá ser exercida nos prazos aqui indicado perante as lojas do grupo **Via Varejo**, mediante apresentação deste certificado e nota fiscal. Para que o produto esteja assegurado pela garantia conferida neste documento, o cliente deverá adotar as seguintes orientações e cuidados quanto à montagem, conservação e limpeza.

## REQUIREMENTS OF MONTAGEM

A montagem deverá ser feita obedecendo às instruções do manual de instalação e montagem, que será fornecido com o produto no momento da entrega.

Para o uso adequado do móvel deve-se evitar maus tratos, exemplos: Bater as portas e gavetas, arrastar, riscar, umidades, ou calor excessivos e exposição ao sol para evitar possível alteração na cor original dos móveis.

Não serão de responsabilidade da Indústria de Móveis Bartira problemas que tenham origem na utilização do produto de forma inadequada ou quebra do móvel em função do excesso de peso por colocação de pedras de granito, mármore ou outros.

- As prateleiras e gavetas suportam um peso de até 5 Kg a cada 50cm.  
- Tampos desenvolvidos para Tv's (Estantes e Racks) suportam até 50Kg.  
Também não serão de responsabilidade da Indústria de Móveis Bartira problemas que tenham origem em:

- Instalações elétricas ou hidráulicas;
- Ação de cupins ou outras pragas;
- Armazenamento ou deslocamento do móvel em locais impróprios e não dedetizados periodicamente;
- Todos e qualquer recortes ou alterações nos móveis;
- Uso do produto de limpeza ou abrasivos não recomendados.

**CONSERVAÇÃO E LIMPEZA**

Para maior durabilidade, recomenda-se que a limpeza dos móveis seja feita da seguinte forma: nas partes externas (portas, laterais e frentes de gavetas), internas, vidros e espelhos a limpeza deve ser feita com pano limpo ou umedecido em água ou sabão neutro e depois passar um pano limpo seco.

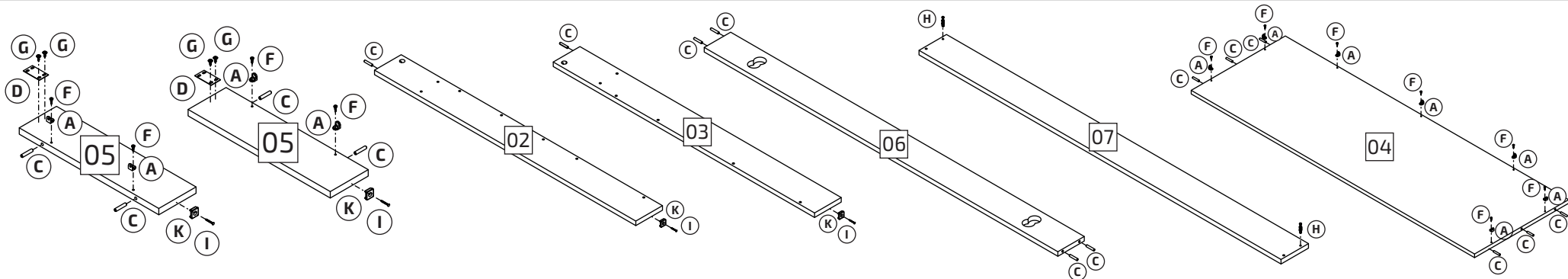
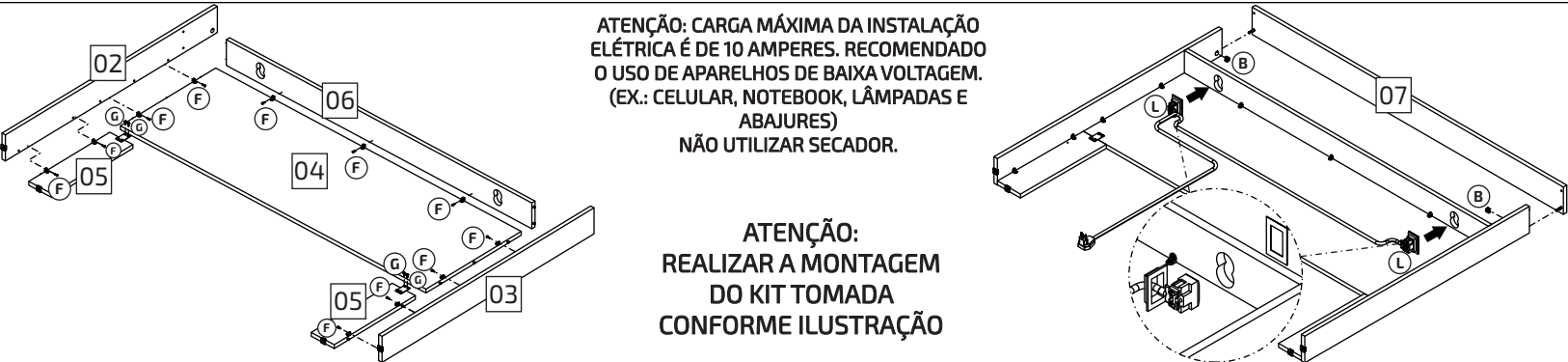

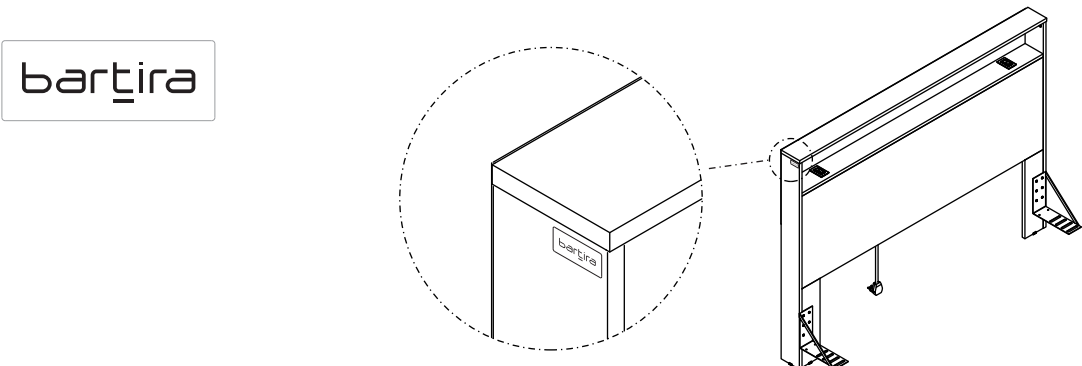
Em caso de transferência do armário para local diverso, esta só poderá ocorrer através de profissionais especializados, para a movimentação do móvel é importante que seja levantado do chão, não deve ser arrastado, pois avarias no manuseio e transporte, não estão contemplados na garantia.

## OS PRAZOS DE GARANTIA

Será de cento e oitenta (180) dias de garantia, sendo os noventa (90) primeiros dias relativos à garantia legal previsto no artigo 26 do Código de Defesa do Consumidor e os demais noventa (90) dias, relativos à garantia contratual concedidos neste ato e por este termo pelo fabricante da mercadoria.

## DA EXTENSÃO DE GARANTIA

A garantia aqui conferida compreende o reparo ou a substituição das peças com vícios de qualidade de fabricação, após análise de técnicos especializados da Via Varejo.

Preparar as peças		
Passo 01		
Montagem do móvel	 <p>ATENÇÃO: CARGA MÁXIMA DA INSTALAÇÃO ELÉTRICA É DE 10 AMPERES. RECOMENDADO O USO DE APARELHOS DE BAIXA VOLTAGEM. (EX.: CELULAR, NOTEBOOK, LÂMPADAS E ABAJURES)</p> <p>NÃO UTILIZAR SECADOR.</p> <p>ATENÇÃO: REALIZAR A MONTAGEM DO KIT TOMADA CONFORME ILUSTRAÇÃO</p>	
Passo 02		
Montagem do móvel	 <p>ATENÇÃO: A MONTAGEM DA CANTONEIRA SERÁ REALIZADA COM O AUXÍLIO DA CAMA COMPRADA PELO CLIENTE.</p>	
Passo 03		
Montagem do móvel	 <p>bartira</p>	
Passo 04		