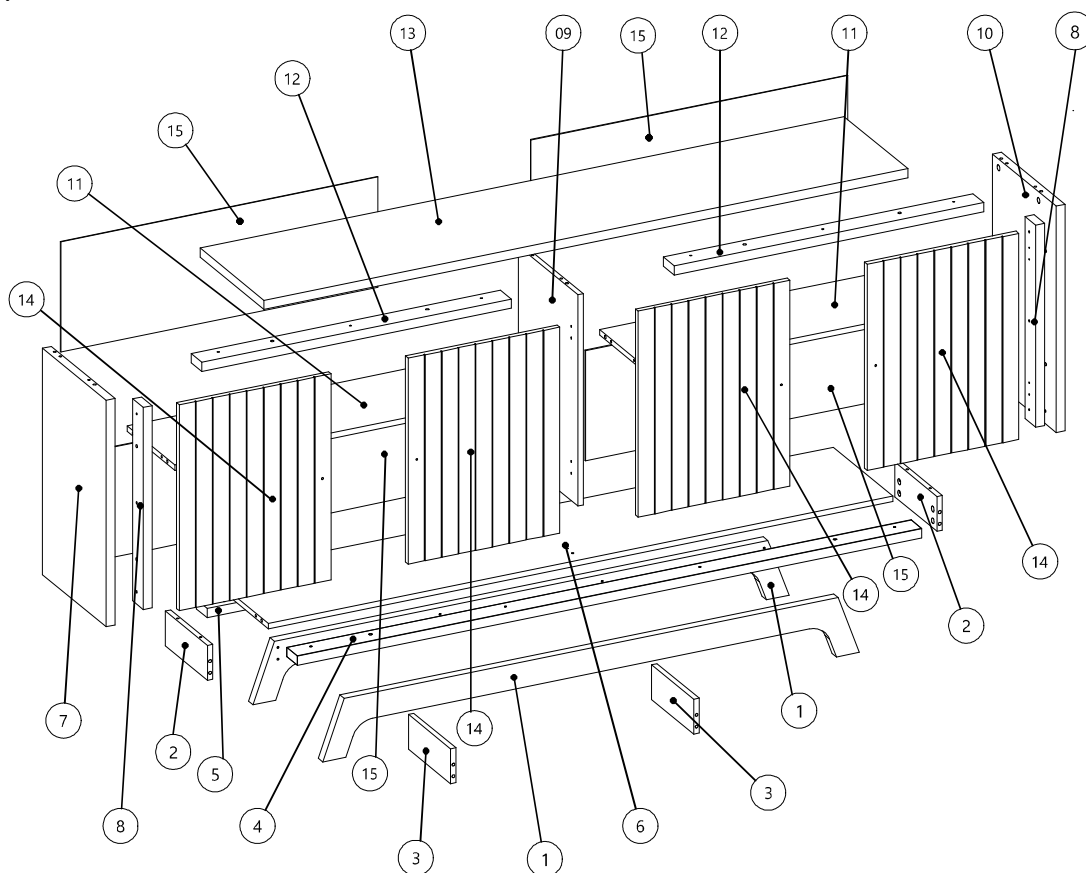


Vista Explodida:

detalle de las piezas
parts detail


LEGENDA DE CORES:

 COLOR SUBTITLE:
 LEYENDA DE COLORES:


 055 - OFF WHITE
 070 - GINGER

Nº PEÇAS	PIECE	PIEZA	DIM	QTD	FIBRA
01 PÉ APOIO	foot support	apoyo para los pies	1500 x162 x25	2	MDF
02 RODAPÉ LATERAL	side footer	pie de página lateral	236 x95 x15	2	MDP
03 RODAPÉ CENTRAL	central footer	pie de página central	236 x95 x15	2	MDP
04 TRAVA FRONTAL	front lock	cerradura delantera	1746 x59 x25	1	MDP
05 TRAVA TRASEIRA	rear lock	cerradura trasera	1746 x59 x25	1	MDP
06 BASE	Base	Base	1746 x334 x15	1	MDP
07 LATERAL ESQUERDA	Left side	Lado izquierdo	620 x356 x25	1	MDP
08 BATENTE	flap	parar	553 x59 x25	2	MDP
09 DIVISÓRIA	partition	partición	578 x333 x15	1	MDP
10 LATERAL DIREITA	Right side	Lado derecho	620 x356 x25	1	MDP
11 PRATELEIRA	Shelf	Estante	865 x267 x15	2	MDP
12 TRAVA SUPERIOR	top lock	bloqueo superior	865 x59 x25	2	MDP
13 TAMPO	Cover	Tapa	1800 x357 x25	1	MDP
14 PORTA	Door	Puerta	564 x424 x15	4	MDF
15 FUNDO	bottom	Fondo	886 x302 x3	4	MDF

Instruções para a montagem do produto:

Instructions for mounting the product:

Instrucciones para el montaje del producto:


Separe as peças e acessórios de maneira organizada.
 Separate the parts and accessories in an organized way.
 Separe las piezas y accesorios de forma organizada

Forrar o chão com o papelão das embalagens.
 Cover the floor with the cardboard from the pack.
 Cubra el suelo con el papelón de los embalajes.

É necessário uma pessoa para montar o produto.
 It's necessary one people to assembly the product.
 Se requiere una persona para montar el producto.

Ferramentas necessárias (não fornecidas)
 Required tools (not supplied)
 Herramientas necesarias (no incluidas)

Ao solicitar assistência, informe número da peça e código do acessório

When requesting assistance, tell the part number and serial number of accessory

Al solicitar asistencia, informe el número de pieza y número de serie del accesorio

Cuidados para conservação e limpeza do móvel:

Cleaning and care of furniture:

Cuidados para la conservación y la limpieza del mueble:


Não molhar o móvel e não expor em lugar úmido.
 Do not moisten the furniture and not to expose in moist places.
 No moje el mueble y no ponga en local humedo.

Não expor o móvel próximo de fontes de calor.
 Do not expose furniture next to heat sources.
 No exponga el mueble cerca de fuentes emitan calor.

Não usar produtos abrasivos.
 Do not use abrasive products.
 No utilice productos abrasivos.

Limpe com flanela limpa e seca.
 For cleaning use a clean and dry cloth.
 Limpe con flanela limpia e seca.

Atualizado em:

 04/08/2021 | CDIP-009-23.604
 Revisão - 01

DJ - Indústria e Comércio de Móveis Ltda.

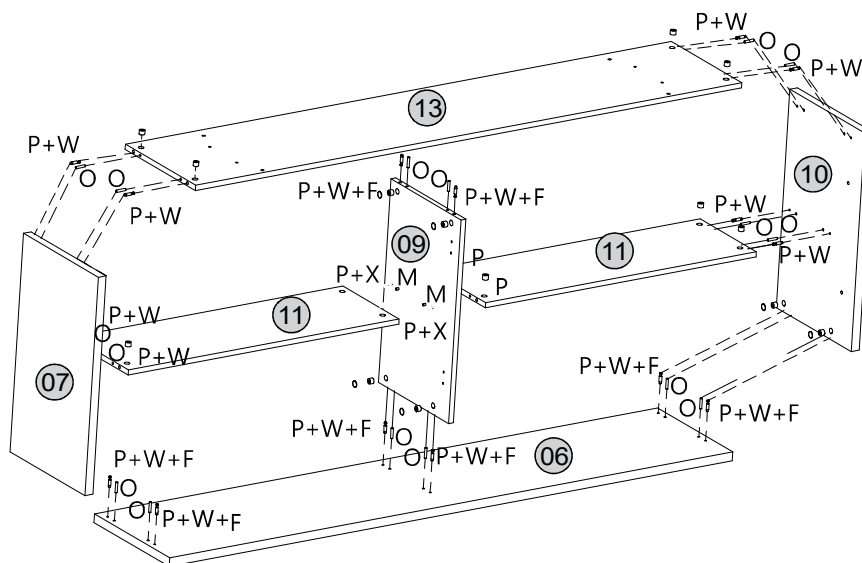
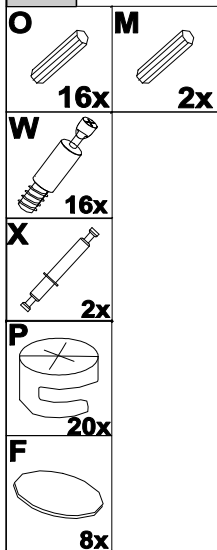
Rua Juriti Vermelha nº 210 a 290 - Pq. Industrial V - Cx. Postal 2068 - CEP 86702-280 - Arapongas - Paraná - Brasil

Fone (55) (0**43) 3172-7777 - E-mail: sac@djmoveis.ind.br Site: www.djmoveis.ind.br

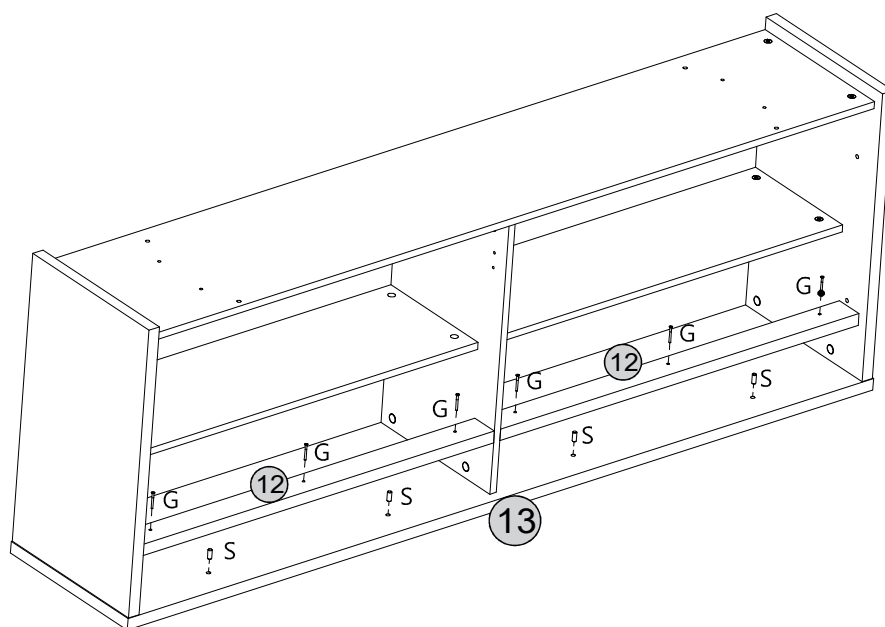
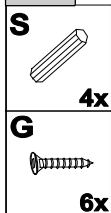


23.604 - BUFFET BELMONTE

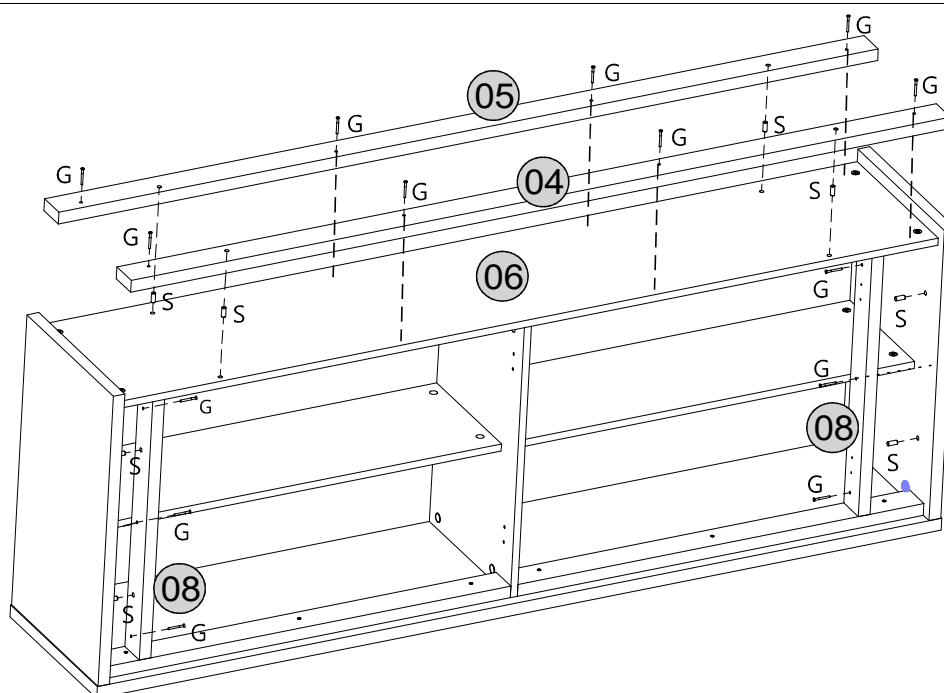
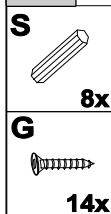
1º



2º



3º



23.604 - BUFFET BELMONTE

3º

T



4x

P



16x

W

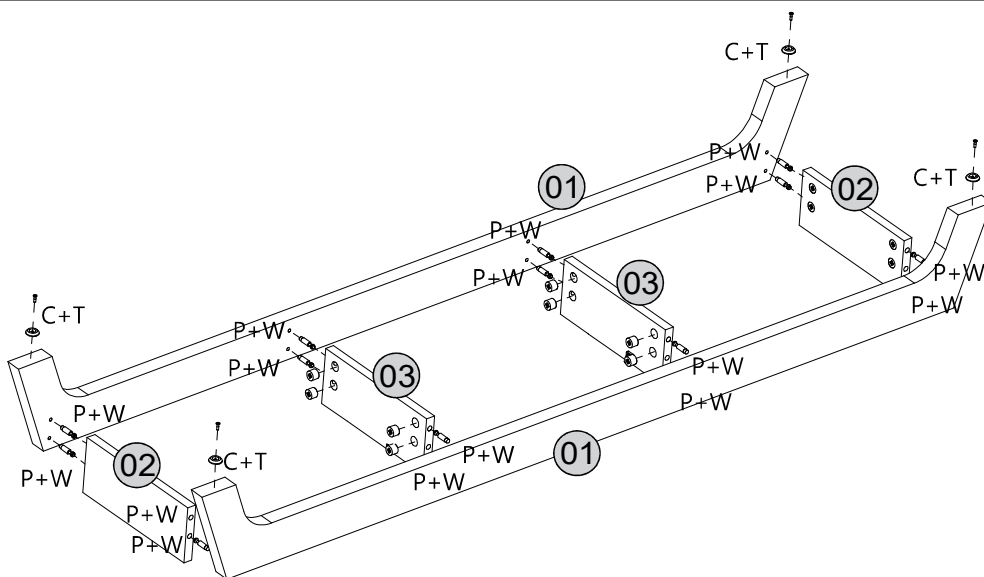


16x

C



4x



4º

Q



16x

U

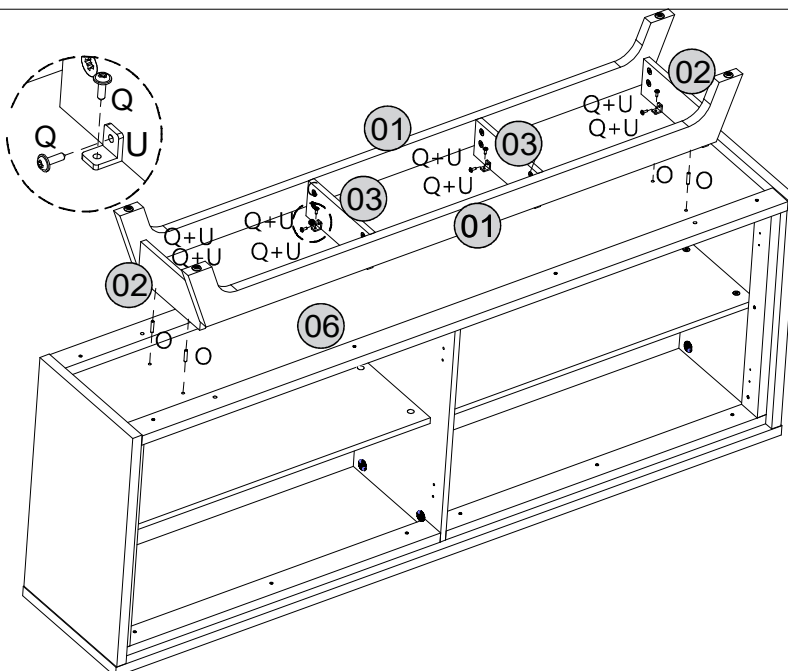


8x

O



4x



5º

L



8x

H



32x

K



8x

V



16x

A1



4x

I



4x

R



24x

E

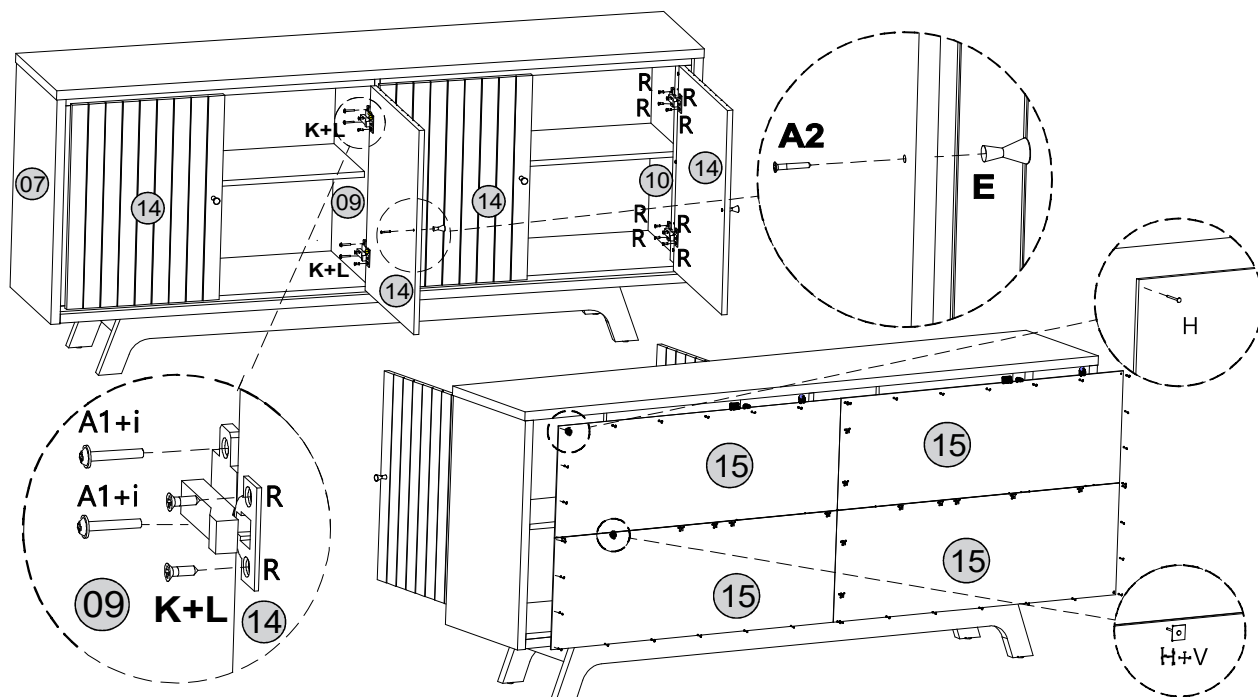


4x

A2



4x

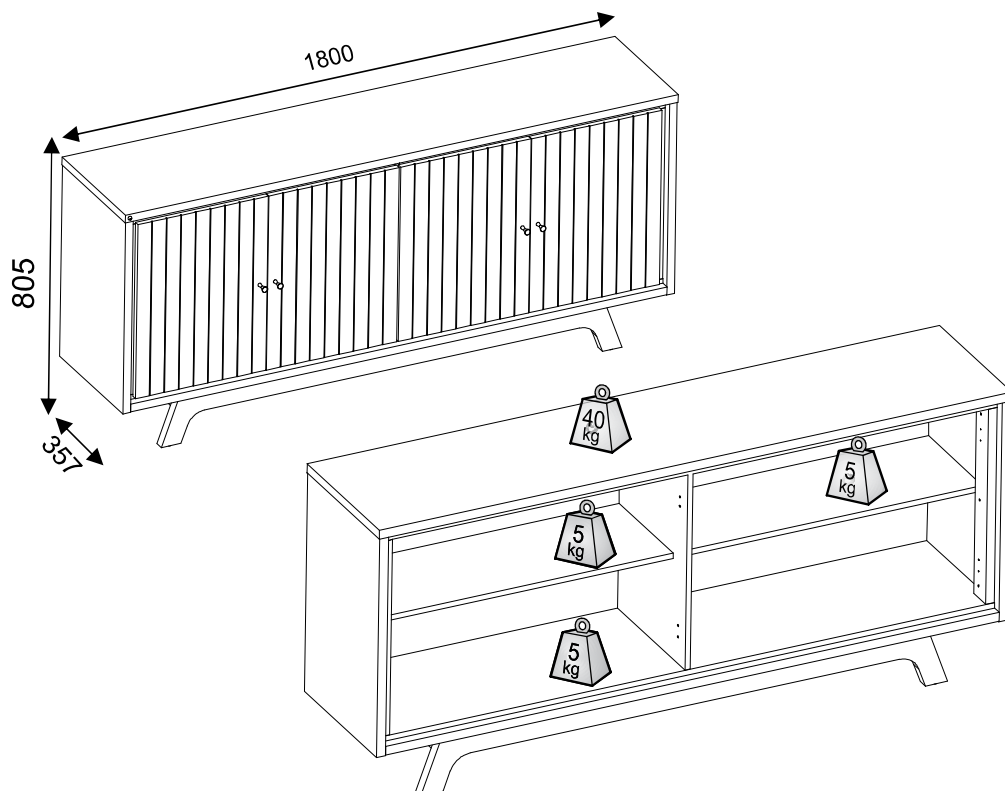


23.604 - BUFFET BELMONTE



ASPECTO FINAL FINAL ASPECT

MEDIDAS EM MM
MEDICIONES EM IN MM
MEASUREMENTS



CÓDIGO	COD	ACESSÓRIOS	ACESSORIES	ACCESORIOS	QTD.
12014	A1	PARAFUSO M4X25MM CABEÇA FLAN.	Screw flanged head	Tornillo cabeza embreada	4
1036	A2	PARAFUSO 3.5 X 25 CABEÇA CHATA	Screw flathead	Tornillo cabeza plana	4
00000	B	GIZ DE CORREÇÃO 15X8MM	Correction Chalk	Corrección de Tiza	2
10320	C	PARAFUSO 3 x 12 CABEÇA CHATA	Screw flathead	Tornillo cabeza plana	4
16208	E	PUXADORES PLÁSTICO GRAFITE 18X29X15	Handles Plastic graphite 18x29x15	Manijas el plastico grafito 18x29x15	4
12300	F	TAPA FURO ADESIVO 19MM	Tapa Hole Stickers	Tapa del Agujero Pegatinas	8
1052	G	PARAFUSO 3.5 X 35 CABEÇA CHATA	Screw flathead	Tornillo cabeza plana	22
1068	H	PREGO 10X10 COM CABEÇA	Wood Nail	Clavo de madera	32
12015	I	PORCA SEXTAVADA MA4	Hexagonal nut	Tuerca hexagonal	4
12301	J	TAPA FURO ADESIVO 10MM	Tapa Hole Stickers	Tapa del Agujero Pegatinas	12
12451	K	DOBRADICA ALTA 26MM	Hinge	Bisagra	8
12452	L	CALCO 5 DOBRADIÇA 26MM	Hinge Shim	Base de bisagra	8
1479	M	CAVILHA 6X45MM	Dowel 6X45mm	Pin 6X45mm	2
156	O	CAVILHA 6X30MM	Dowel 6X30mm	Pin 6X30mm	20
157	P	TAMBOR MINIFIX 15MM	Cam lock nut 15mm	Muebles conexion cam	36
159	Q	PARAFUSO 4X14MM CABEÇA FLAN.	flanged head	cabeza embreada	16
169	R	PARAFUSO 4 X 14 CABEÇA CHATA	Screw flathead	Tornillo cabeza plana	24
170	S	CAVILHA 8X20MM	Dowel 8X20mm	Pin 8X20mm	12
5536	T	SAPATA DESLIZADORA 20X4MM PRETA	Sliding foot	Pie deslizante	4
8440	U	CANTONEIRA METÁLICA 18X18MM	Metal corner	Cantonera metalica	8
983	V	JUNÇÃO DE FUNDO 10x10	Bbackground junction 10x10	Unión de fondo 10x10	16
987	W	PARAFUSO MINIFIX	Cam lock screw	Tornillo minifix	32
986	X	PARAFUSO MINIFIX DUPLO COM ANEL	Cam lock screw	Tornillo minifix	2

Certificado de Garantia

PARABÉNS! VOCÊ ACABA DE ADQUIRIR UM PRODUTO COM A QUALIDADE DJ MÓVEIS

Siga as instruções de montagem e de conservação constantes neste manual./A montagem deve ser realizada por um profissional especializado.

Forre o chão com o papelão da embalagem, evitando possíveis riscos ao produto./ Utilizar ferramentas adequadas: chave de fenda, philips, martelo de borracha.

Obs. Cuidado especial ao apertar os parafusos com parafusadeira. Na limpeza, utilize flanela seca ou úmida.

Não utilize produto de origem química tais como: álcool, removedores, polidor ou qualquer produto abrasivo (eles podem reagir com o verniz do produto e danificá-lo). (eles podem reagir com o verniz do produto e danificá-lo)/Não exponha o produto diretamente à luz do sol.

Não coloque o produto em paredes ou piso que contenham umidade ou estejam irregulares./

Cumprindo todos os requisitos acima, o seu produto estará coberto pela GARANTIA DE 6 MESES, após a emissão da NOTA FISCAL.

CLIENTE: _____

NOTA FISCAL: _____

Esta garantia não cobre defeitos causados por mau uso, montagem inadequada, utilização de produtos de limpeza não especificados neste certificado e excesso de peso.

SR. MONTADOR, este CERTIFICADO é de uso exclusivo do CONSUMIDOR, favor entregá-lo ao mesmo

6
MESES