



SOFÁ RET/REC

LUGGERO

3 LUGARES

Furos para
fixação dos
braços

1-Abrir o zíper e colocar os parafusos nos furos indicados



PARAFUSO
A

INSTRUÇÕES DE MONTAGEM E DESMONTAGEM DOS BRAÇOS

PESO SUPORTADO
POR ASSENTO:
120
KG
1 PESSOA DE
ATÉ 120 KG

ACESSÓRIOS MONTADOS NO PRODUTO

CHAVE FIXA SEXTAVADA
1/4 - FE ZINCO BRANCO



PARAF. FRANCES
1/4x2-1/2 FE ZINCO
BRANCO



ARRUELA LISA 1/4 -
FE ZINCO BRANCO



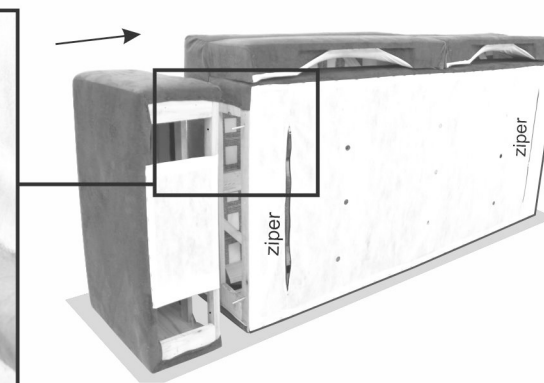

PORCA SEXTAVADA 1/4 -
FE ZINCO BRANCO



2-Encaixar o Braço nos parafusos;



3-Colocar as arruela e porcas nos parafusos;

4-Apertar os dois parafusos inferiores fazendo uso da chave D;



5-Apertar o parafuso, localizado na parte superior
do braço utilizando a abertura traseira do estofado;

PARAFUSO
A



Linoforte
móveis

"Sua marca forte em estofados"

