

SOFÁ RET/REC BARCELLOS



4 LUGARES

Composição do Produto

Estrutura: • Madeira de Reflorestamento (Eucalipto) seca e tratada
 • Assentos retráteis com rodízios
 • Catracas do encosto com várias possibilidades de reclinagens
 Encosto: Almofadas Semi Soltas | Fibra de Poliéster Siliconizada
 Assento: Espuma D-33
 Braço: Fibra de Poliéster Siliconizada



1-Abrir o zíper e colocar os parafusos nos furos indicados;



PARAFUSO
C

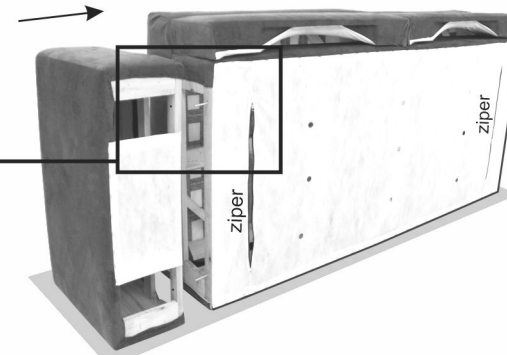

INSTRUÇÕES DE MONTAGEM E DESMONTAGEM DOS BRAÇOS

PESO SUPORTADO
POR ASSENTO:
120
KG
1 PESSOA DE
ATÉ 120 KG

ACESSÓRIOS MONTADOS NO PRODUTO




- 2-Encaixar o braço do estofado nos parafusos;
- 3-Colocar as arruelas e porcas nos parafusos;
- 4-Apertar os dois parafusos inferiores fazendo uso da chave B;



- 5-Apertar o parafuso, localizado na parte superior do braço utilizando a abertura traseira do estofado;

PARAFUSO
C



Linoforte
móveis
"Sua marca forte em estofados"