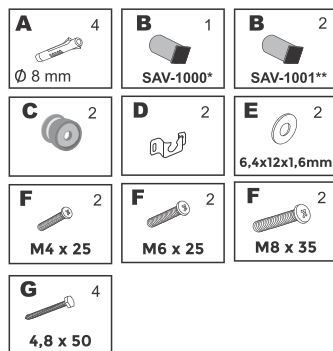


AQUÁRIO

Manual de Instrução

SAV-1000 e SAV-1001

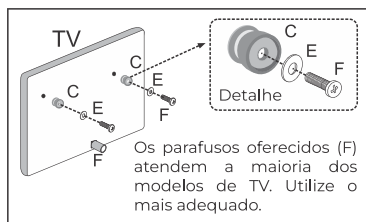
Suporte Universal para TV



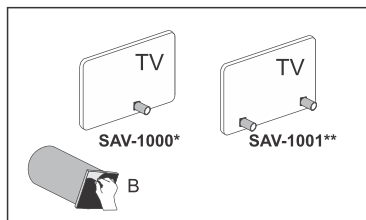
IMPORTANTE: Verifique se o local de instalação apresenta resistência suficiente para suportar o peso do suporte e do televisor/monitor. Antes de furar a parede, verifique se não há passagem elétrica ou hidráulica. Ao instalar o monitor/TV, verifique a posição das conexões para que não sejam danificadas.

Para realizar a instalação, siga as instruções abaixo:

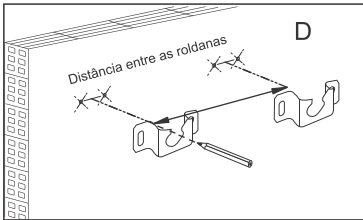
- 1 Verifique qual dos parafusos (F) é compatível com sua TV e instale-os, juntamente com as roldanas (C) nas duas roscas superiores atrás do televisor.



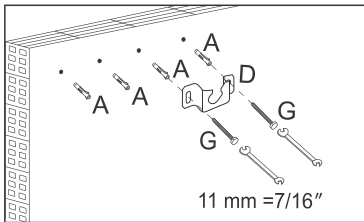
- 2 Realize a instalação dos espaçadores (B) (01 para o modelo SAV-1000 e 02 para o modelo SAV-1001) na parte inferior do televisor, retirando a película da fita e fixando-o na TV.



- 3** Com o auxílio de uma fita métrica, meça a distância das duas roldanas (C) instaladas atrás da TV. Em seguida, utilize os furos do próprio suporte (D) para fazer as marcações na parede levando em conta a distância das roldanas e a centralização da base do suporte.



- 4** Faça os furos com uma furadeira, insira as buchas (A) e instale os parafusos (G) no suporte (D).



- 5** Assim que as bases estiverem firmemente fixadas à parede e as roldanas fixadas atrás da TV basta realizar o encaixe entre as partes. Antes de soltar o televisor, certifique-se de que todo o conjunto está corretamente encaixado.

TERMO DE GARANTIA

Nome do cliente:
Assinatura do cliente:
Nº da nota fiscal:
Data da compra:
Modelo:
Nº de série:
Revendedor:

COBERTURA DA GARANTIA

Todos os produtos da linha de Suportes para TV da Aquário contam com 36 meses de garantia contra defeitos de fabricação, material e/ou peças, desde que os critérios de avaliação sejam devidamente comprovados pelos técnicos credenciados. De acordo com o Código de Defesa do Consumidor, o período de garantia se inicia a partir da data de emissão da Nota Fiscal de compra. Caso você observe algum dos defeitos citados, deverá enviar o produto, juntamente com uma cópia da Nota Fiscal e uma descrição do problema, para uma das Assistências Técnicas Autorizadas para avaliação. Se for confirmado o defeito, o produto será reparado ou substituído, desde que se encontre dentro do prazo de garantia.

Para mais informações sobre a garantia, como condições de uso, itens excluídos e condições gerais, consulte o nosso site: aquario.com.br/garantia-e-assistencia-tecnica ou aponte a sua câmera do celular para o QR CODE abaixo.



KIDASEN IND. E COM. DE ANTENAS LTDA
Avenida Sincier Sambatti, 94/79 - CEP 87055-405
Maringá - Paraná - Brasil - SAC 0800 44 8000
CNPJ: 84.978.485/0001-82
aquariomobi.com.br