

Sr Montador:

- Confira todas as peças das embalagens com a lista de peças contida neste manual;
- Separe os acessórios, confira as medidas dos parafusos com a escala;
- Siga todas as orientações deste manual de montagem para ter o direito à garantia do produto;
- Indicamos que a montagem seja feita por um profissional mediante a leitura e orientação desse manual de montagem

Mr. Assembler:

- Check all parts of the packages with the parts list contained in this manual;
- Separate the accessories, check the measurements of the screws with the scale above;
- Follow all the instructions in this assembly manual to be entitled to product warranty;
- We indicate the assembly by a professional according to the reading and orientation contained in the assembly scheme

Sr Montador:

- Verifique que todas las piezas de la lista están incluidas en el embalaje;
- Separe los accesorios, confirme las medidas de los tornillos de acuerdo con la escala;
- Siga todas las instrucciones de este manual de armado para tener derecho a la garantía del producto;
- Indicamos el armado por un profesional según la lectura y orientación contenida en el esquema de armado



Quantos Montadores?



Código da Peça  
Piece Code  
Código de la Pieza

00000 0 00 -00

Padrões de Cor  
Color default  
Padrón de Color

Vídeo de Montagem  
Montaje  
Assembly

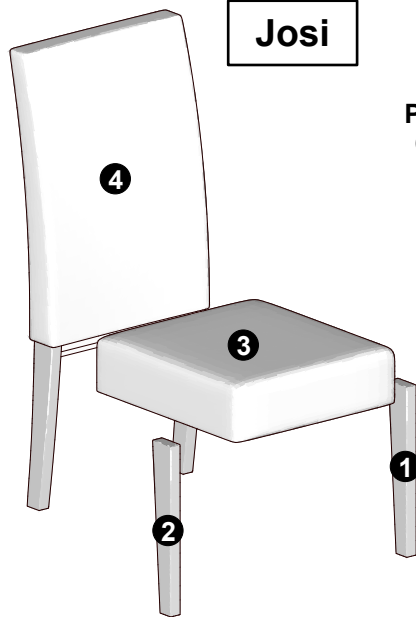
Tabela de Cor

CARVALHO/FENDI 103

AMENDOIA/CAPPUCCINO 104

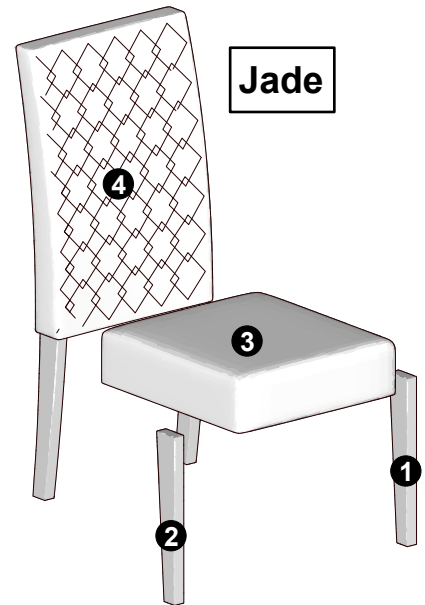
Guarde a etiqueta colada na embalagem do produto lá estão informações importantes do seu produto, caso necessite de assistência técnica você precisa informar o número do lote contido na etiqueta.

## Manual e acessórios servem para montagem de duas cadeiras



Josi

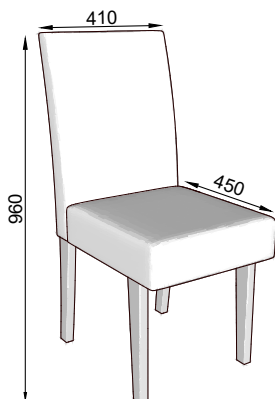
Produto não deve ter contato com Água  
Orientação de limpeza na última folha manual



Jade

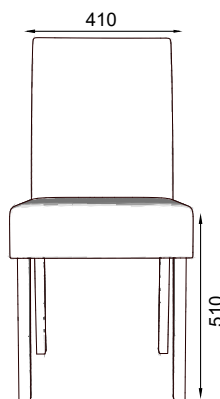
CÓD	SEQ	DESCRIÇÃO	DESCRIPTION	DESCRIPCIÓN	QTD	COMP	LARG	ESP	MAT-PRIMA
40001103	1	PÉ FRONTAL DIREITO	RIGHT FRONT FOOT	PIE DELANTERO DERECHO	2	448	50	25	MDF
40001113	2	PÉ FRONTAL ESQUERDO	LEFT FRONT FOOT	PIE DELANTERO IZQUIERDO	2	448	50	25	MDF
40001107	3	ASSENTO	SEAT	ASIENTO	2	395	432	12	MDF
40001111	4	ENCOSTO	BACKREST	RESPALDO	2	960	410	60	MDF

Aspecto Final - Imagens ilustrativa  
Final Aspect - Illustrative images  
Aspecto final - Imágenes ilustrativas




Medida Final /Final Measure

Medidas Internas  
Internal Measures



Desenho - ELM - Edição - A6 - Data - 13/03/2023

Pesos Suportados  
Supported Weights  
Pesos admitidos



Os pesos indicados devem ser distribuídos em toda a peça  
The weights indicated should be distributed throughout the piece  
Los pesos indicados deben distribuirse por toda la pieza

**Utilizar a régua para medir os componentes**  
 Utilice la medida abajo para medir los componentes  
 Use the ruler in order to measure the following components



# Passos da Montagem

## Pasos del montaje / Mounting Steps

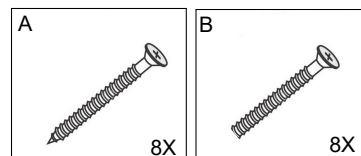
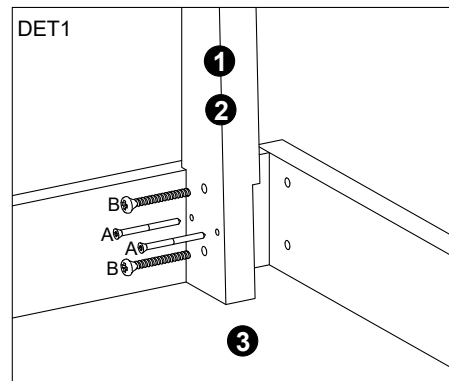
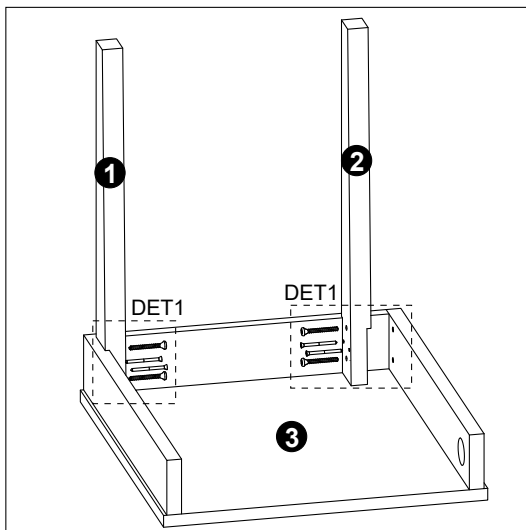
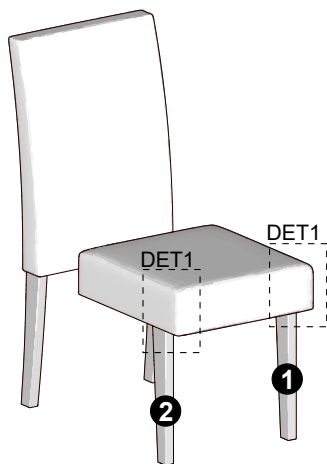
Todos os parafusos da tabela são do tipo Philips  
 All screws in the table are Philips type.  
 Todos los tornillos de la mesa son tipo Philips.

### Manual e acessórios servem para montagem de duas cadeiras

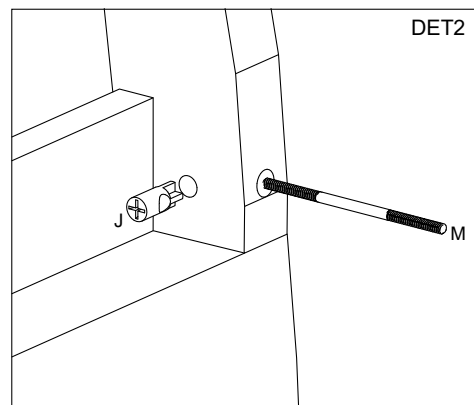
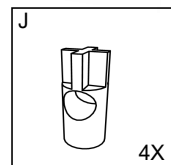
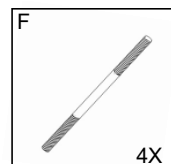
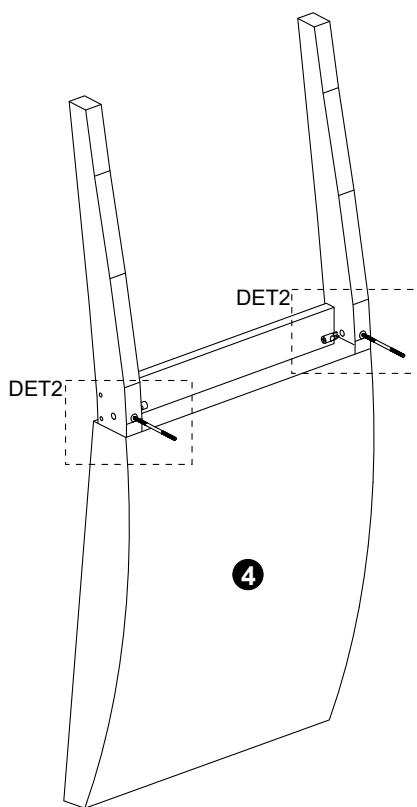
<b>PARAFUSO CHATO</b> 5,0X40MM  A 8X	<b>Parafuso Tampa</b> 4.0x35  B 8X	<b>Chave de Boca</b> 11mm  C 1X	<b>Parafuso Chato</b> 3,5x12mm  D 8X	<b>Parafuso Flangeado</b> 4,0x12mm  E 8X	<b>Barra Roscada</b>  F 4X	<b>Sapata Deslizadora</b>  G 8X
<b>Aruela Lisa 4mm</b>  H 4X	<b>Porca Sextavada</b>  I 4X	<b>Porca Cilindrica</b>  J 4X	<b>Porca Meia Lua /s rosca</b>  K 4X	<b>Junção de Metal</b>  L 2X		

#### Passo 1 Paso/Step

### Manual e acessórios servem para montagem de duas cadeiras

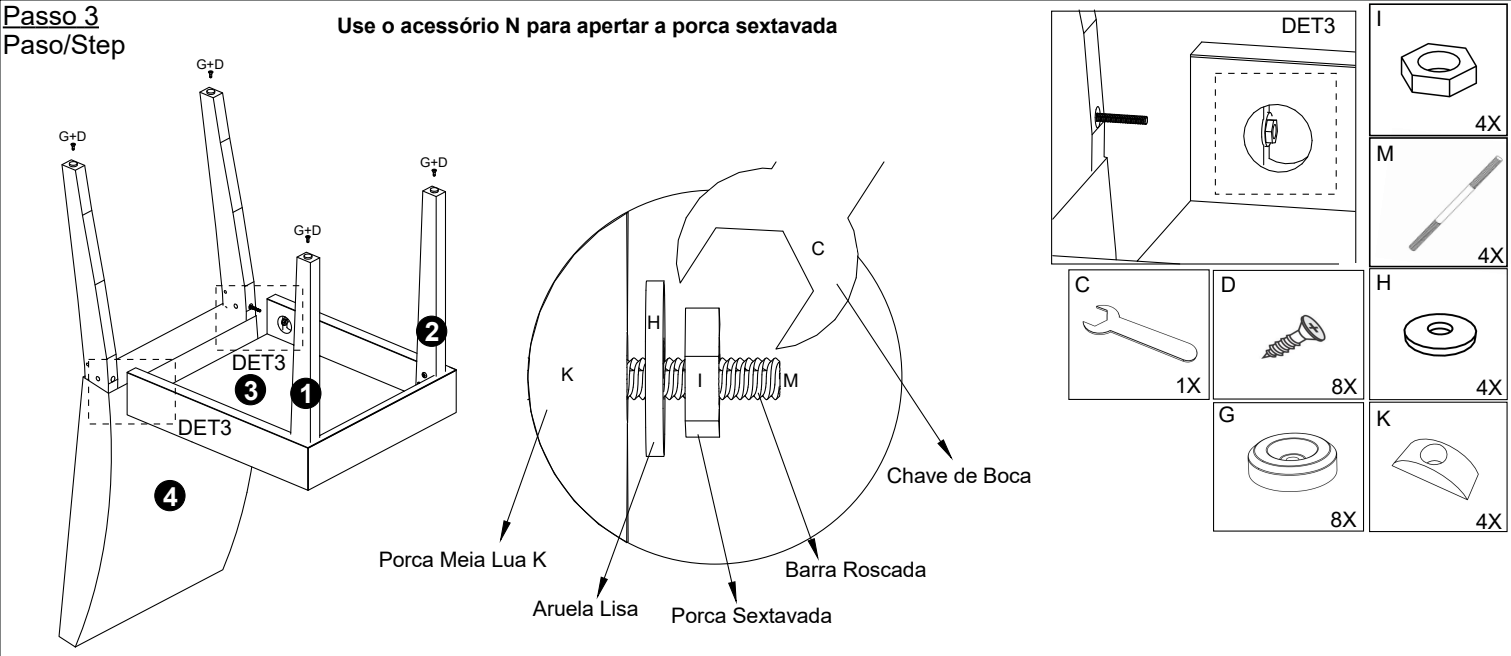


#### Passo 2 Paso/Step

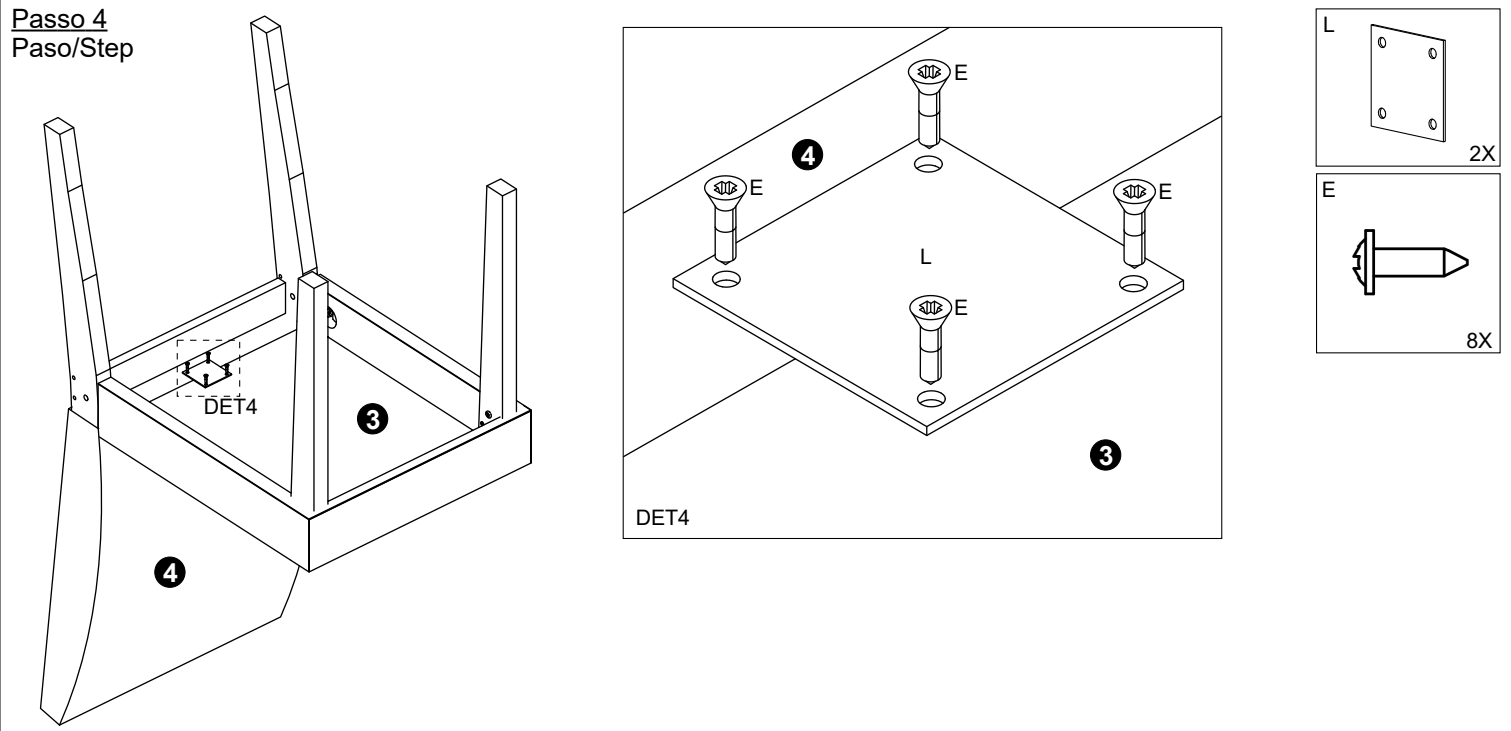


Passo 3  
Paso/Step


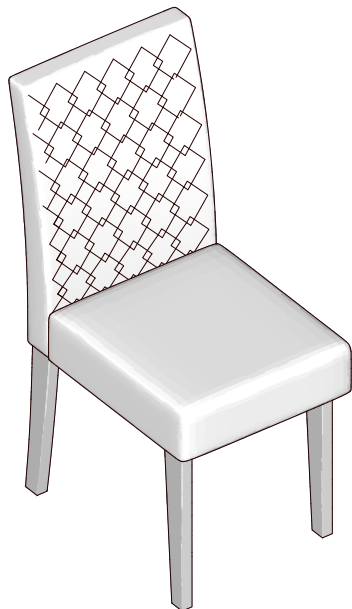
Use o acessório N para apertar a porca sextavada



Passo 4  
Paso/Step



Para cadeira Jade, finaliza-se aqui.



**Termo de Garantia / Renuncia de Garantía / Warranty Term**

sac@poliaman.ind.br

Data de Emissão  
Fecha de Expedición  
Date of Issue \_\_\_\_\_

Cliente / Client \_\_\_\_\_

Vendedor /Loja  
Vendedor/ Tienda  
Seller/ Store**Dicas de conservação / Dicas para Conservación / Conservation Tips**

Para limpar ou tirar manchas, utilize uma flanela umedecida em solução de água e álcool, na mesma proporção  
\*Evite exposição ao sol.

Para limpiar o retirar manchas, utilice un paño humedecido en una solución de agua y alcohol, en la misma proporción.  
\*Evite la exposición directa al sol..

To clean or remove stains, use a flannel moistened with water and alcohol solution in the same proportion.  
\*Avoid sun exposure.

Poliman Indústria e Comércio de Móveis Ltda., garante este produto (peças e mão de obra, por defeitos de fabricação), pelo prazo de noventa dias a partir da data de emissão da nota fiscal de venda do produto ao consumidor.

Poliman Indústria e Comércio de Móveis Ltda. Garantiza este producto (piezas y mano de obra debido a defectos de fabricación), por un período de noventa días a partir de la fecha de emisión de la factura de venta del producto al consumidor.

Poliman Indústria e Comércio de Móveis Ltda. Warrants this product (parts and labor due to manufacturing defects), for a period of ninety days from the date of issuance of the sales invoice of the product to the consumer.

**Termo de Garantia Contratual/ Documento de Garantía Contractual/ Contractual Warranty Term**

1) Apresentar este certificado de garantia acompanhado do recibo de compra do local de aquisição do produto.

1) Presente este certificado de garantía junto con el recibo de compra del establecimiento.

1) Submit this certificate of guarantee accompanied by the purchase receipt of the place of purchase of the product.

2) Esta garantia perderá sua validade mesmo dentro do prazo acima estipulado se:

2) Esta garantía perderá su validez, incluso dentro del plazo arriba estipulado en los siguientes casos:

2) This warranty will lose its validity even within the above time limit if:

- O produto apresentar danos por maus tratos, acidente, uso diferente do indicado ou uso em condições ambientais deficientes (contato direto com água, fogo, etc.);

- Si el producto está dañado por abuso, accidente, mal uso, uso diferente al indicado o utilizado en condiciones ambientales deficientes (contacto directo con agua, fuego, etc.);

- The product presents damages due to ill-treatment, accident, use other than the indicated one or use in terms of environment deficient (direct contact with water, fire, etc.);

- Os vidros e espelhos quebrarem ou trincarem após a entrega e montagem dos produtos;

- Cuando los vidrios y espejos se rompan se rallen después de la entrega y el montaje de los productos;

- Glasses and mirrors break after delivery and assembly of the products;

- Quando o produto não for montado por profissionais devidamente treinados pelo revendedor;

- Cuando el producto no sea instalado por profesionales debidamente entrenados por el concesionario;

- When the products is not assembled by professionals properly trained by the dealer

- Dobradiças, corrediças e puxadores somente terão sua garantia quando apresentarem defeitos de fabricação.

- Bisagras, correderas y tiradores sólo tendrán garantía cuando presenten defectos de fabricación.

- Hinges, slides and handles are only warranted when they have manufacturing defects

- O consumidor exceder o limite de peso estipulado para cada parte do produto, conforme especificado no Manual de Montagem.

- Cuando el consumidor supere el límite de peso estipulado para cada uno de los productos, tal como se especifica en el Manual de Instalación.

- The consumer exceeds the stipulated weight limit for each part of the product as specified in the Assembly Manual.

3) Todo e qualquer produto com avarias deverá ser feito vistoria por parte do técnico autorizado pelo revendedor e indústria. Em hipótese alguma será realizada a troca total do produto.

3) Cualquier producto con daños debe ser inspeccionado por un técnico autorizado por el distribuidor y la fábrica. En ningún caso se llevará a cabo el cambio completo del producto.

3) Any product with faults should be inspected by the dealer authorized technician and industry. Under no circumstances will the total exchange of the product be carried out

**Código Defesa do Consumidor / Código de Defensa del Consumidor / Consumer Defense Code****ATENDIMENTO DE PEÇAS**

Art. 18. Os fornecedores de produtos de consumo duráveis ou não duráveis respondem solidariamente pelos vícios de qualidade ou quantidade que os tornem impróprios ou inadequados ao consumo a que se destinam ou lhes diminuam o valor, assim como por aqueles decorrentes da disparidade, com a indicações constantes do recipiente, da embalagem, rotulagem ou mensagem publicitária, respeitadas as variações decorrentes de sua natureza, podendo o consumidor exigir a substituição das partes viciadas.

§ 1º Não sendo o vício sanado no prazo máximo de trinta dias, pode o consumidor exigir, alternativamente e à sua escolha:

I - a substituição do produto por outro da mesma espécie, em perfeitas condições de uso; II - a restituição imediata da quantia paga, monetariamente atualizada, sem prejuízo de eventuais perdas e danos; III - o abatimento proporcional do preço.

**REPOSICIÓN DE PIEZAS**

ART. 18. Los proveedores de productos de consumo duraderos o no duraderos responden, solidariamente, de los vicios de calidad o cantidad que los tornen improprios o inadecuados para el consumo al que se destinen o disminuyan su valor, así como de aquellos que sean resultado de la disparidad con las indicaciones que constan en el recipiente, embalaje, rotulado o mensaje publicitario, respetando las variaciones derivadas de la naturaleza de producto, pudiendo el consumidor exigir la sustitución de las partes viciadas.

1º No siendo el vicio subsanado en el plazo máximo de 30 días, el consumidor puede exigir alternativamente y en su elección: I - La sustitución del producto por otro de la misma especie en perfectas condiciones de uso; II - La restitución inmediata del importe pagado, con actualización monetaria, sin perjuicio de las eventuales pérdidas y daños; III - La reducción proporcional del precio..

**PARTS ASSISTANCE**

Art.18 - Suppliers of durable or non-durable consumer products are jointly and severally liable for quality or quantity which renders them unfit or unsuitable for the intended use or which diminish their value, as well as those arising from the disparity, the particulars in the container, the packaging, the labeling or the advertising message, subject to variations due to their nature, and the consumer may require the replacement of the defective parts.

§ 1º - If the defect is not remedied within a maximum of thirty days, the consumer may, alternatively and at his choice, request: I - the replacement of the product with another of the same species, in perfect conditions of use; II - the immediate return of amount paid, monetarily updated, without prejudice to any losses and damages; III - the proportional reduction of the price.

**GARANTIA LEGAL**

Art. 26. O direito de reclamar pelos vícios aparentes ou de fácil constatação caduca em: II - noventa dias, tratando-se de fornecimento de serviço e de produtos duráveis.

**GARANTIA LEGAL**

Art. 26. El derecho de reclamar por los vicios aparentes o de fácil constatación caduca en: II - Noventa días, tratando-se de suministros de servicios y productos duraderos.

**LEGAL GUARANTEE**

Art. 26. The right to complain about apparent or easily found defects expires in: II - ninety days, in the case of service provision and durable products.

## Sr Montador:

- Confira todas as peças das embalagens com a lista de peças contida neste manual;
- Separe os acessórios, confira as medidas dos parafusos com a escala;
- Siga todas as orientações deste manual de montagem para ter o direito à garantia do produto;
- Indicamos que a montagem seja feita por um profissional mediante a leitura e orientação desse manual de montagem

## Mr. Assembler:

- Check all parts of the packages with the parts list contained in this manual;
- Separate the accessories, check the measurements of the screws with the scale above;
- Follow all the instructions in this assembly manual to be entitled to product warranty;
- We indicate the assembly by a professional according to the reading and orientation contained in the assembly scheme

## Sr Montador:

- Verifique que todas las piezas de la lista están incluidas en el embalage;
- Separe los accesorios, confirme las medidas de los tornillos de acuerdo con la escala;
- Siga todas las instrucciones de este manual de armado para tener derecho a la garantía del producto;
- Indicamos el armado por un profesional según la lectura y orientación contenida en el esquema de armado



Ferramentas  
herramientas/Tools  
não fornecidas

## Quantos Montadores?



Código da Peça  
Piece Code  
Código de la Pieza

00000 0 00 -00

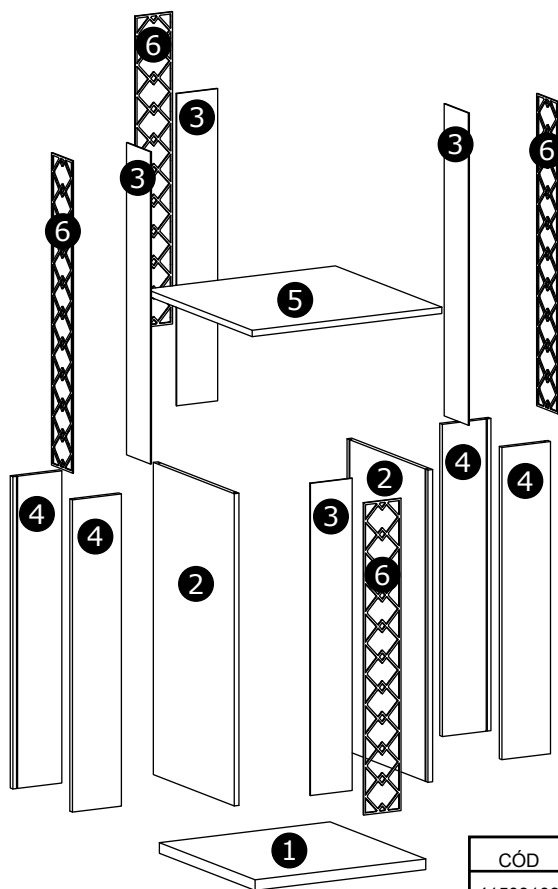
Padrões de Cor  
Color default  
Padrón de Color

Vídeo de Montagem  
Montaje  
Assembly

## Tabela de Cor

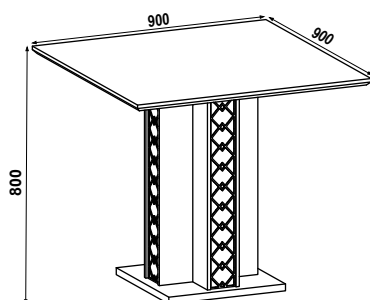
AMENDOA/OFF	42
CARV/OFF	41
CARV/GRAF	85

Guarde a etiqueta colada na embalagem do produto lá estão informações importantes do seu produto, caso necessite de assistência técnica você precisa informar o número do lote contido na etiqueta.



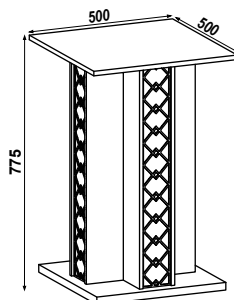
CÓD	SEQ	DESCRIÇÃO	DESCRIPTION	DESCRIPCIÓN	COMP	LARG	ESP	QTD
41503103	1	BASE INFERIOR	LOWER BASE	BASE INFERIOR	450	450	25	1
41503104	2	LATERAL MAIOR	BIGGER SIDE	LADO MÁS GRANDE	735	380	15	2
41503106	3	FECHAMENTO	CLOSURE	CIERRE	735	113	3	4
41503105	4	LATERAL MENOR	MINOR SIDE	LADO MENOR	735	125	15	4
41503107	5	BASE SUPERIOR	UPPER BASE	BASE SUPERIOR	450	450	15	1
2990	6	APLIQUE 4 PEÇAS	APPLY 4 PIECES	APLIQUE 4 PIEZAS	734	102	2,5	4

Aspecto Final - Imagens ilustrativa  
Final Aspect - Illustrative images  
Aspecto final - Imágenes ilustrativas



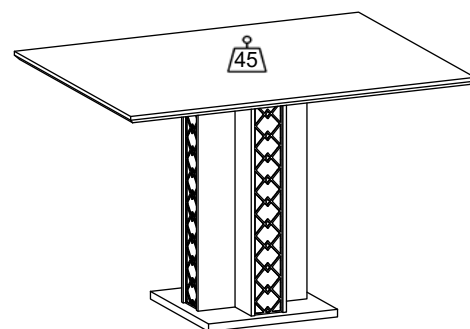
Medida Final /Final Measure

Medidas da Base  
Base Measures



Desenho - ELM - Edição - A3 - Data - 08/02/2023

Pesos Suportados  
Supported Weights  
Pesos admitidos



Os pesos indicados devem ser distribuídos em toda a peça  
The weights indicated should be distributed throughout the piece  
Los pesos indicados deben distribuirse por toda la pieza

## Utilizar a régua para medir os componentes

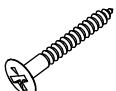






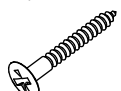


Utilice la medida abajo para medir los componentes

Use the ruler in order to measure the following components



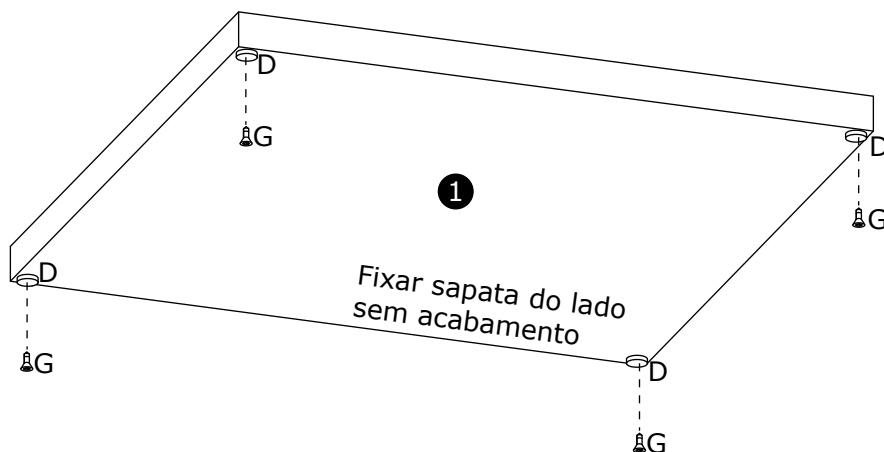
## Passos da Montagem

### Pasos del montaje / Mounting Steps

<b>Parafuso Chato</b> 4,5x60mm  <b>A</b> 8X	<b>Parafuso Chato</b> 4,5x40mm  <b>B</b> 8X	<b>Cavilha</b> 6x30  <b>C</b> 16X	<b>Sapata plástica</b> 13x4mm  <b>D</b> 4X	<b>Logomarca</b> 35x15mm  <b>E</b> 1X	<b>Cantoneira Plastica</b>  <b>F</b> 4X	<b>Parafuso Chato</b> 3,5x12  <b>G</b> 4X	<b>Parafuso Chato</b> 4,5x30mm  <b>H</b> 8X
<b>Parafuso Chato</b> 4.0x14  <b>I</b> 16X	<b>Sachet Cola</b> 10g  <b>J</b> 1X						

### Passo 1

#### Paso/Step



**Sapata plástica**  
13x4mm



**D** 4X

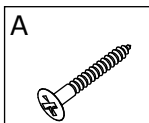
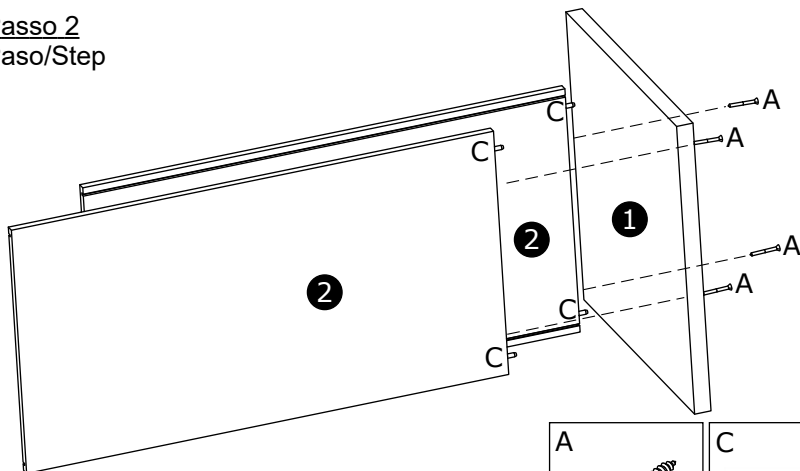
**Parafuso Chato**  
3,5x12



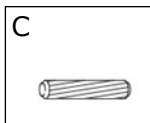
**G** 4X

### Passo 2

#### Paso/Step



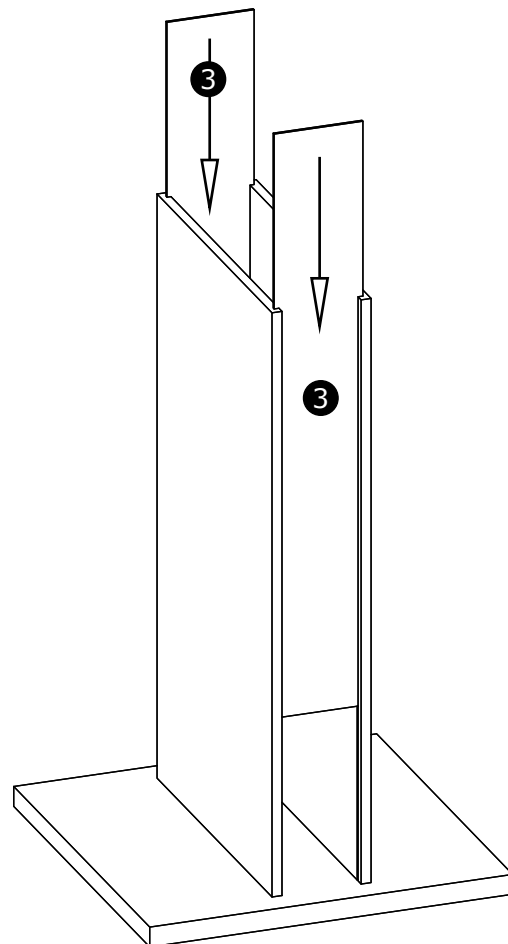
4X



4X

### Passo 3

#### Paso/Step



### Passo 4

#### Paso/Step

**Parafuso Chato**  
4.0x14

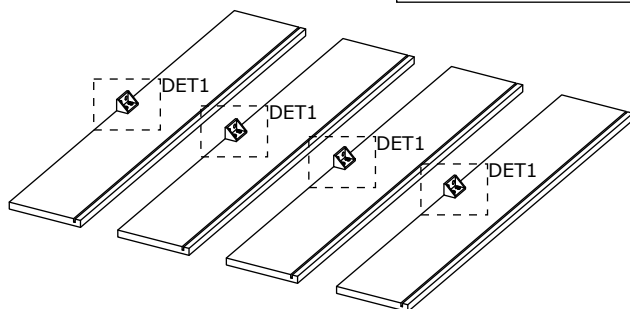
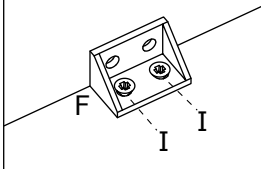


**I** 8X

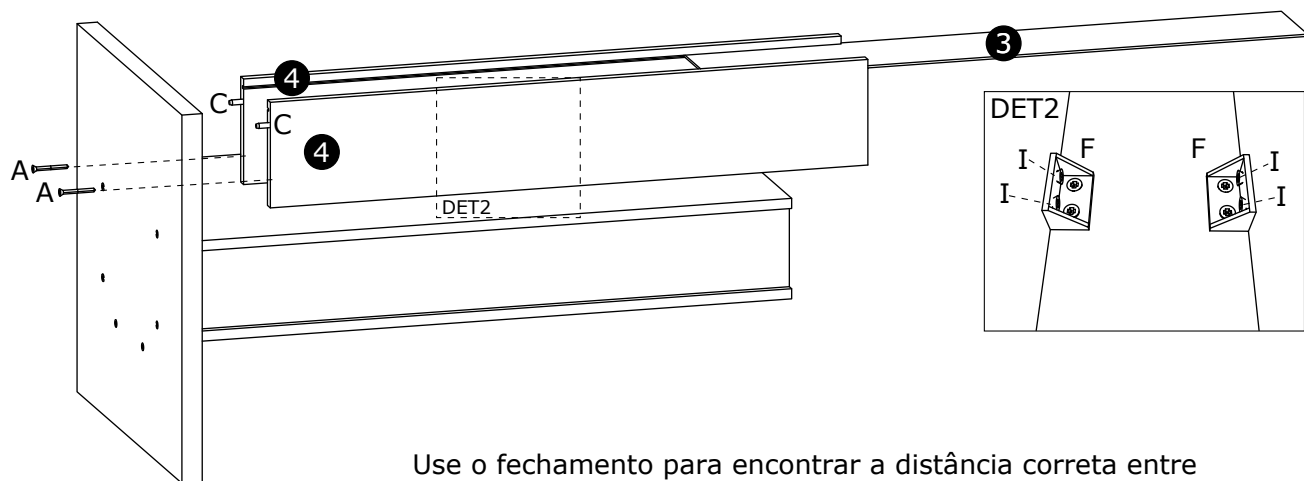
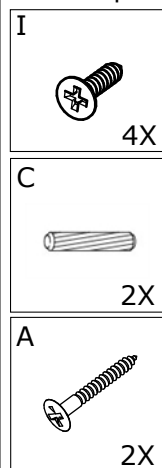


**F** 4X

DET1

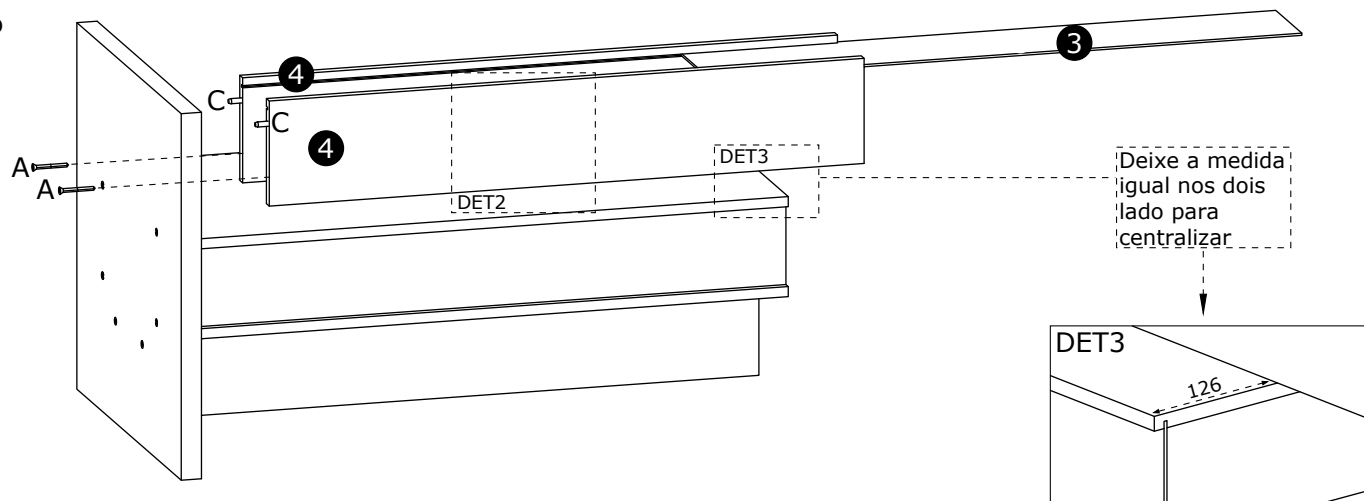


**Passo 5**  
Paso/Step

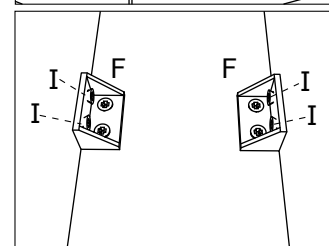
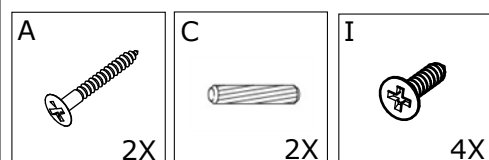


Use o fechamento para encontrar a distância correta entre as duas laterais, depois certifique-se de centralizar tudo na peça 2

**Passo 6**  
Paso/Step

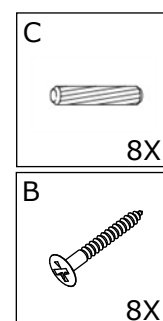
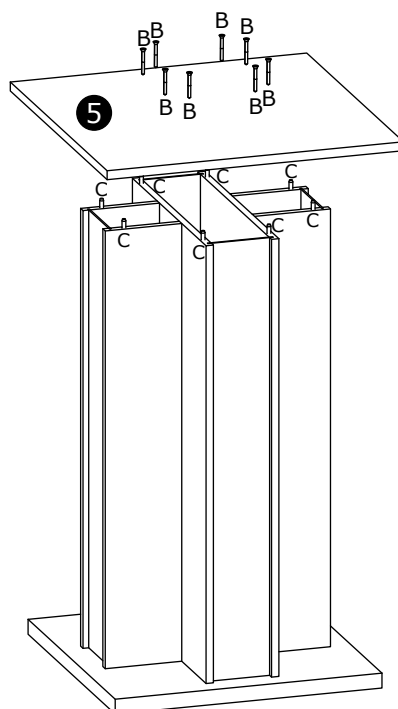


Gire a mesa em 180 graus e repita o mesmo processo do outro lado

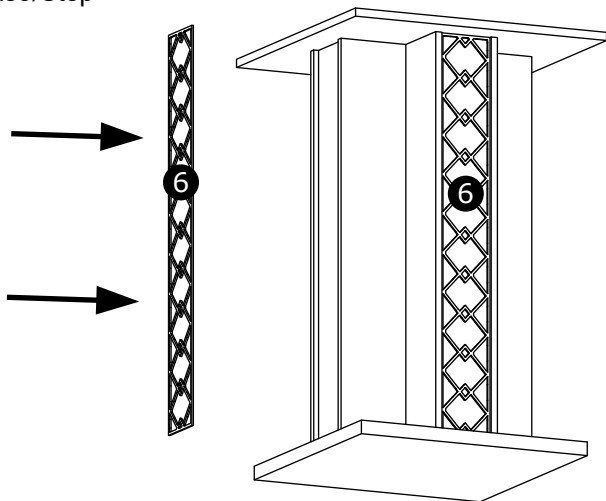


**Passo 7**  
Paso/Step

Coloque a mesa em pé novamente e siga o passo para fixação da base superior



**Passo 8**  
**Paso/Step**



**Para fixar o aplique 3D, descole a dupla face, limpe a poeira e cole na altura desejada**

To fix the 3D appliqué, peel off the double sided, clean the dust and paste it at the desired height

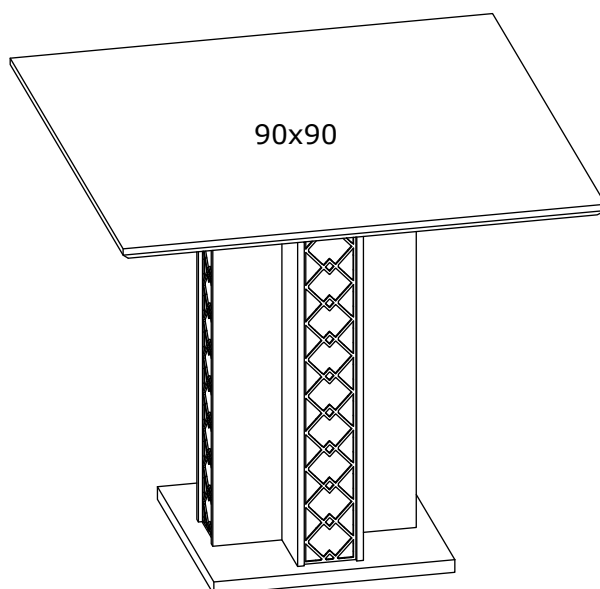
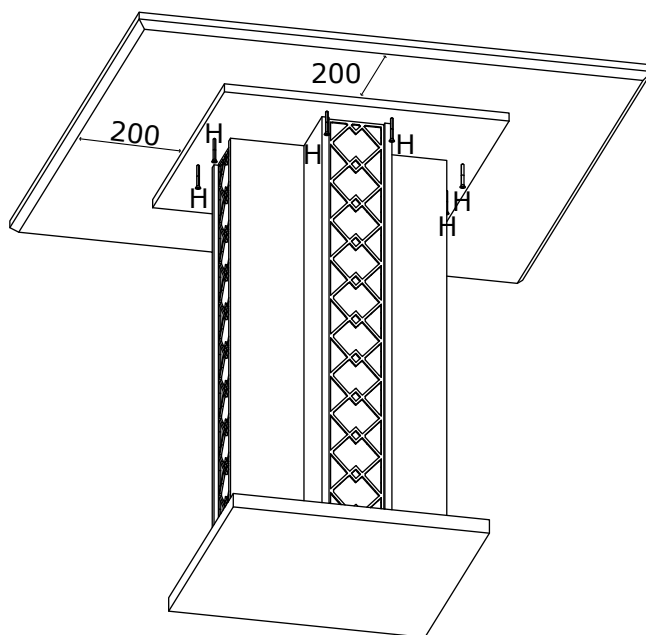
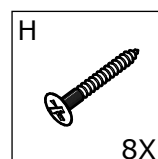
Para fijar el aplique 3D, despegar la doble cara, limpiar el polvo y pegarlo a la altura deseada

**Tampo não acompanha embalagem - Vendido Separadamente**

**Medidas para centralizar tampo em milímetro (mm)**

Measures to centralize the top in millimeter

Medidas para centralizar la parte superior en milímetros





**Termo de Garantia / Renúncia de Garantia / Warranty Term**

sac@poliaman.ind.br

Data de Emissão  
Fecha de Expedición  
Date of Issue \_\_\_\_\_

Cliente / Client \_\_\_\_\_

Vendedor / Loja  
Vendedor/ Tienda  
Seller/ Store**Dicas de conservação / Dicas para Conservación / Conservation Tips**

Para limpar ou tirar manchas, utilize uma flanela umedecida em solução de água e álcool, na mesma proporção  
\*Evite exposição ao sol.

Para limpiar o retirar manchas, utilice un paño humedecido en una solución de agua y alcohol, en la misma proporción.  
\*Evite la exposición directa al sol..

To clean or remove stains, use a flannel moistened with water and alcohol solution in the same proportion.  
\*Avoid sun exposure.

Poliman Indústria e Comércio de Móveis Ltda., garante este produto (peças e mão de obra, por defeitos de fabricação), pelo prazo de noventa dias a partir da data de emissão da nota fiscal de venda do produto ao consumidor.

Poliman Indústria e Comércio de Móveis Ltda. Garantiza este producto (piezas y mano de obra debido a defectos de fabricación), por un período de noventa días a partir de la fecha de emisión de la factura de venta del producto al consumidor.

Poliman Indústria e Comércio de Móveis Ltda. Warrants this product (parts and labor due to manufacturing defects), for a period of ninety days from the date of issuance of the sales invoice of the product to the consumer.

**Termo de Garantia Contratual/ Documento de Garantía Contractual/ Contractual Warranty Term**

1) Apresentar este certificado de garantia acompanhado do recibo de compra do local de aquisição do produto.

1) Presente este certificado de garantía junto con el recibo de compra del establecimiento.

1) Submit this certificate of guarantee accompanied by the purchase receipt of the place of purchase of the product.

2) Esta garantia perderá sua validade mesmo dentro do prazo acima estipulado se:

2) Esta garantía perderá su validez, incluso dentro del plazo arriba estipulado en los siguientes casos:

2) This warranty will lose its validity even within the above time limit if:

- O produto apresentar danos por maus tratos, acidente, uso diferente do indicado ou uso em condições ambientais deficientes (contato direto com água, fogo, etc.);

- Si el producto está dañado por abuso, accidente, mal uso, uso diferente al indicado o utilizado en condiciones ambientales deficientes (contacto directo con agua, fuego, etc.);

- The product presents damages due to ill-treatment, accident, use other than the indicated one or use in terms of environment deficient (direct contact with water, fire, etc.);

- Os vidros e espelhos quebrarem ou trincarem após a entrega e montagem dos produtos;

- Cuando los vidrios y espejos se rompan se rallen después de la entrega y el montaje de los productos;

- Glasses and mirrors break after delivery and assembly of the products;

- Quando o produto não for montado por profissionais devidamente treinados pelo revendedor;

- Cuando el producto no sea instalado por profesionales debidamente entrenados por el concesionario;

- When the products is not assembled by professionals properly trained by the dealer

- Dobradiças, corrediças e puxadores somente terão sua garantia quando apresentarem defeitos de fabricação.

- Bisagras, correderas y tiradores sólo tendrán garantía cuando presenten defectos de fabricación.

- Hinges, slides and handles are only warranted when they have manufacturing defects

- O consumidor exceder o limite de peso estipulado para cada parte do produto, conforme especificado no Manual de Montagem.

- Cuando el consumidor supere el límite de peso estipulado para cada uno de los productos, tal como se especifica en el Manual de Instalación.

- The consumer exceeds the stipulated weight limit for each part of the product as specified in the Assembly Manual.

3) Todo e qualquer produto com avarias deverá ser feito vistoria por parte do técnico autorizado pelo revendedor e indústria. Em hipótese alguma será realizada a troca total do produto.

3) Cualquier producto con daños debe ser inspeccionado por un técnico autorizado por el distribuidor y la fábrica. En ningún caso se llevará a cabo el cambio completo del producto.

3) Any product with faults should be inspected by the dealer authorized technician and industry. Under no circumstances will the total exchange of the product be carried out

**Código Defesa do Consumidor / Código de Defensa del Consumidor / Consumer Defense Code****ATENDIMENTO DE PEÇAS**

Art. 18. Os fornecedores de produtos de consumo duráveis ou não duráveis respondem solidariamente pelos vícios de qualidade ou quantidade que os tornem impróprios ou inadequados ao consumo a que se destinam ou lhes diminuam o valor, assim como por aqueles decorrentes da disparidade, com a indicações constantes do recipiente, da embalagem, rotulagem ou mensagem publicitária, respeitadas as variações decorrentes de sua natureza, podendo o consumidor exigir a substituição das partes viciadas.

§ 1º Não sendo o vício sanado no prazo máximo de trinta dias, pode o consumidor exigir, alternativamente e à sua escolha:

I - a substituição do produto por outro da mesma espécie, em perfeitas condições de uso; II - a restituição imediata da quantia paga, monetariamente atualizada, sem prejuízo de eventuais perdas e danos; III - o abatimento proporcional do preço.

**REPOSICIÓN DE PIEZAS**

ART. 18. Los proveedores de productos de consumo duraderos o no duraderos responden, solidariamente, de los vicios de calidad o cantidad que los tornen improprios o inadecuados para el consumo al que se destinan o disminuyan su valor, así como de aquellos que sean resultado de la disparidad con las indicaciones que constan recipiente, embalaje, rotulado o mensaje publicitario, respetando las variaciones derivadas de la naturaleza de producto, pudiendo el consumidor exigir la sustitución de las partes viciadas.

1º No siendo el vicio subsanado en el plazo máximo de 30 días, el consumidor puede exigir alternativamente y en su elección: I - La sustitución del producto por otro de la misma especie en perfectas condiciones de uso; II - La restitución inmediata del importe pagado, con actualización monetaria, sin perjuicio de las eventuales pérdidas y daños; III - La reducción proporcional del precio..

**PARTS ASSISTANCE**

Art.18 - Suppliers of durable or non-durable consumer products are jointly and severally liable for quality or quantity which renders them unfit or unsuitable for the intended use or which diminish their value, as well as those arising from the disparity, the particulars in the container, the packaging, the labeling or the advertising message, subject to variations due to their nature, and the consumer may require the replacement of the defective parts.

§ 1º - If the defect is not remedied within a maximum of thirty days, the consumer may, alternatively and at his choice, request: I - the replacement of the product with another of the same species, in perfect conditions of use; II - the immediate return of amount paid, monetarily updated, without prejudice to any losses and damages; III - the proportional reduction of the price.

**GARANTIA LEGAL**

Art. 26. O direito de reclamar pelos vícios aparentes ou de fácil constatação caduca em:  
II - noventa dias, tratando-se de fornecimento de serviço e de produtos duráveis.

**GARANTIA LEGAL**

Art. 26. El derecho de reclamar por los vicios aparentes o de fácil constatación caduca en:  
II - Noventa días, tratando-se de suministros de servicios y productos duraderos.

**LEGAL GUARANTEE**

Art. 26. The right to complain about apparent or easily found defects expires in:  
II - ninety days, in the case of service provision and durable products.