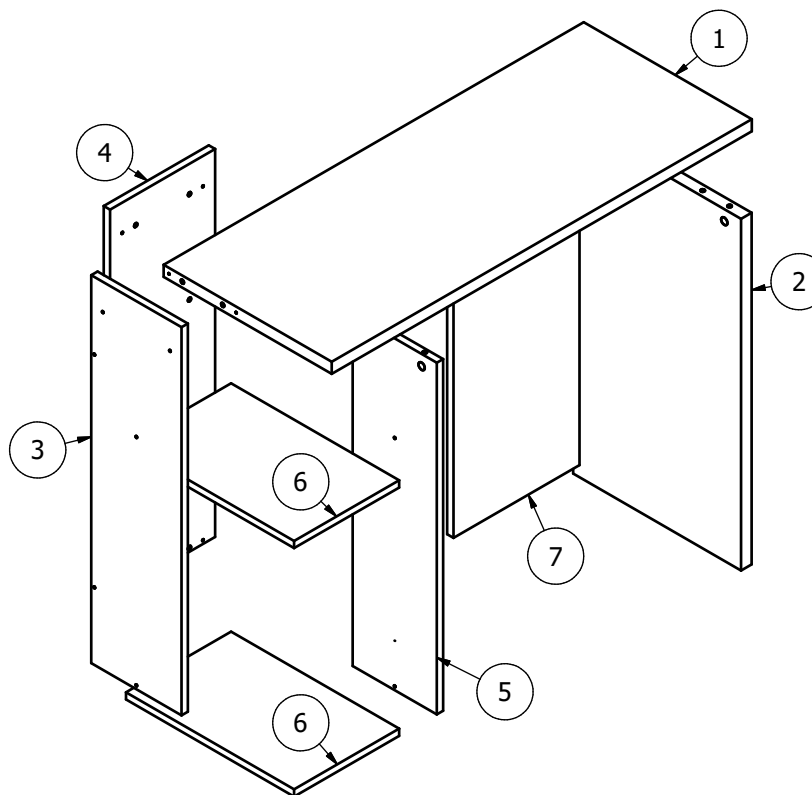











LISTA DE PEÇAS / IDENTIFICACIÓN DE LAS PIEZAS		
Número	Medidas	Qtd.
1	1000x400x25mm	1
2	725x400x25mm	1
3	800x215x15mm	1
4	800x250x15mm	1
5	725x200x15mm	1
6	400x250x15mm	2
7	725x300x15mm	1



Lista de Ferragens: / Identificación De Accesorios:

A  Tambor Minifix 4 Peças / Piezas	B  Parafuso Minifix / Tornillo Minifix 4 Peças / Piezas	C  Cavilha Ø8x30 / Taquete Ø8x30 14 Peças / Piezas
D  Parafuso Auto Atarr Ø4X40 CF / Tornillo de cabeza Flangeada Ø4x40 17 Peças / Piezas	E  Sapata Ø14 / Pie Plástico Ø14 6 Peças / Piezas	F  Prego Ø1x20 / Clavo 6 Peças / Piezas
G  Adesivo Tapa Furo Ø20 / Tapones Adhesivo Ø20 4 Peças / Piezas		

Recomendações importantes:

- Examinar e conferir todas as peças antes de iniciar a montagem;
- Recomendamos montar o móvel exatamente conforme este manual de montagem;
- É de responsabilidade do montador seguir as instruções de montagem deste manual, que são fundamentais para garantir a estrutura do móvel;
- Utilizar apenas pano úmido e sabão neutro para limpar o móvel;
- Para conservação do seu produto não colocar objetos quentes e materiais químicos diretamente no móvel;
- Qualquer dúvida quanto a montagem, entre em contato via e-mail contato@appuntomoveis.com.br ou WhatsApp (54) 98401-6394.

Recomendaciones importantes:

- Examinar y comprobar todas las piezas antes de iniciar el montaje;
- Recomendamos montar el mueble exactamente conforme a este manual de montaje;
- Es responsabilidad del ensamblador seguir las instrucciones de montaje de este manual, que son fundamentales para garantizar la estructura del mueble;
- Utilice sólo paño húmedo y jabón neutro para limpiar el mueble;
- Para la conservación de su producto no colocar objetos calientes y materiales químicos directamente en el mueble;
- Cualquier duda en cuanto al montaje, entre en contacto vía e-mail contato@appuntomoveis.com.br o WhatsApp +55 54 98401 6394.


Tempo estimado: 80 min.
Tiempo estimado: 80 min.

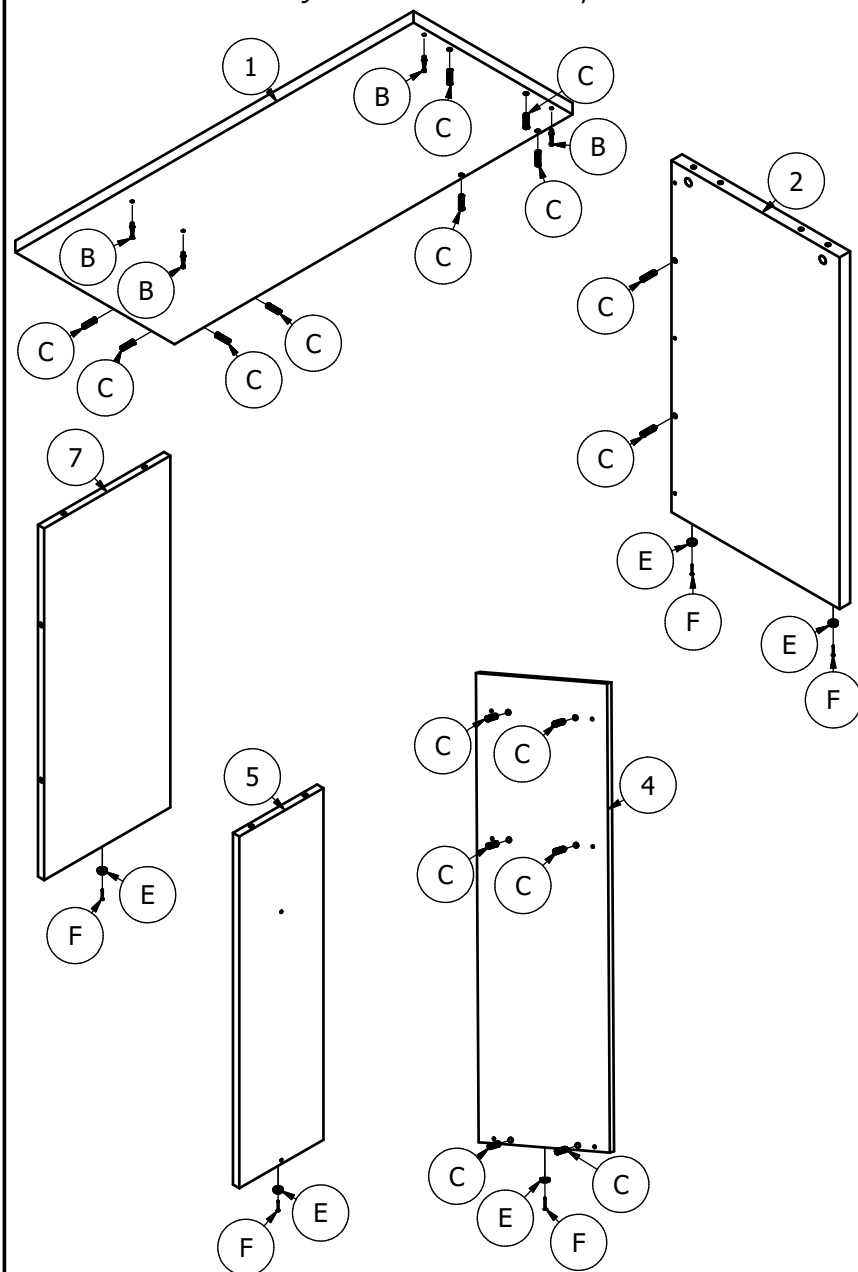


Appunto Indústria e Comércio de Móveis Ltda

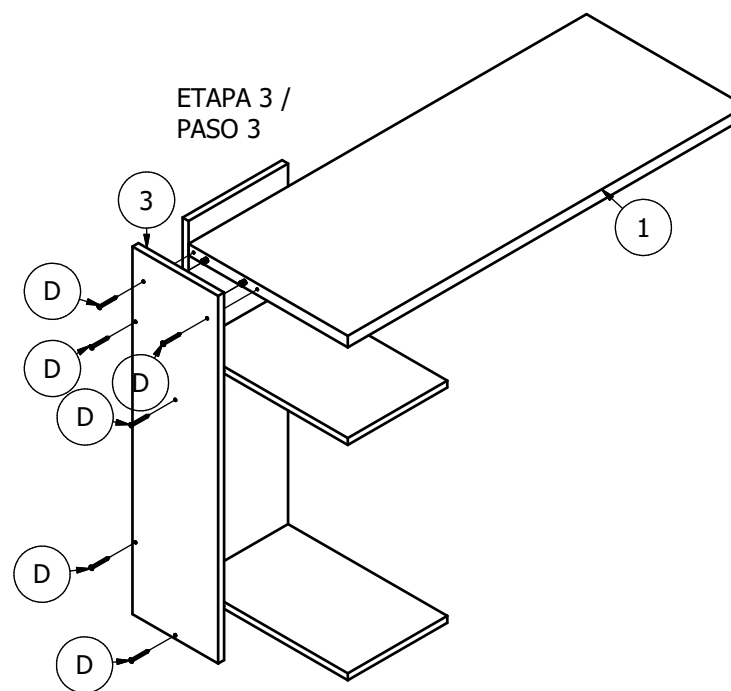
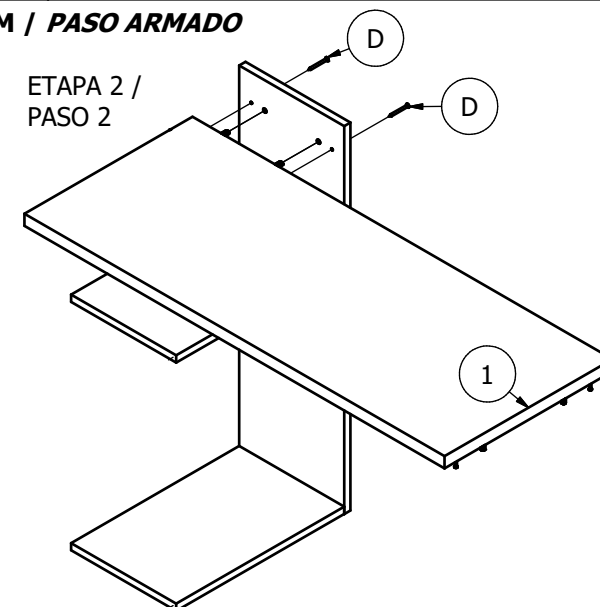
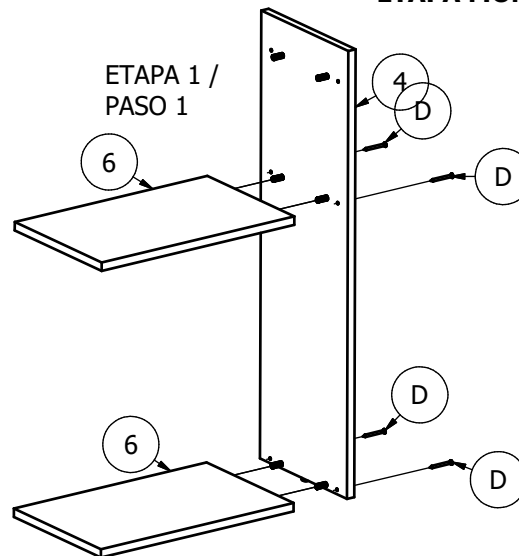
Manual de Montagem: Mesa para Escritório com 2 Nichos / Instrucciones De Armado: Mesa Escritorio con 2 Repisas Sense Referência: ESC4007

Rua Comendador Pietro Zanella, 122 - Bairro São José
CEP 95043-670, Caxias do Sul-RS-Brasil
Fone: (54) 3221-8228
contato@appuntomoveis.com.br
visite nosso site: www.appuntomoveis.com.br

ETAPA - Pré-montagem - Fixar as ferragens nas peças indicada. /
PASO - Pre-armado - Fijar los accesorios en las piezas indicadas.



ETAPA MONTAGEM / PASO ARMADO



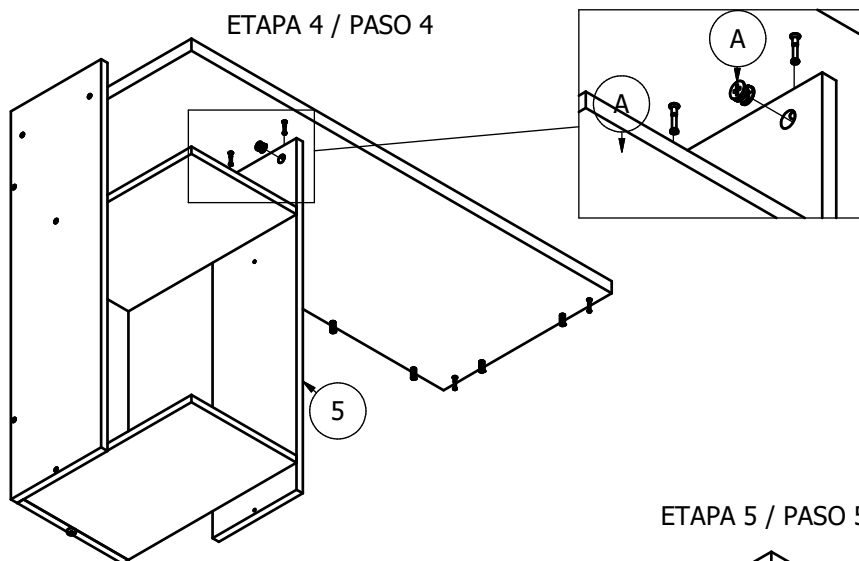


Appunto Indústria e Comércio de Móveis Ltda

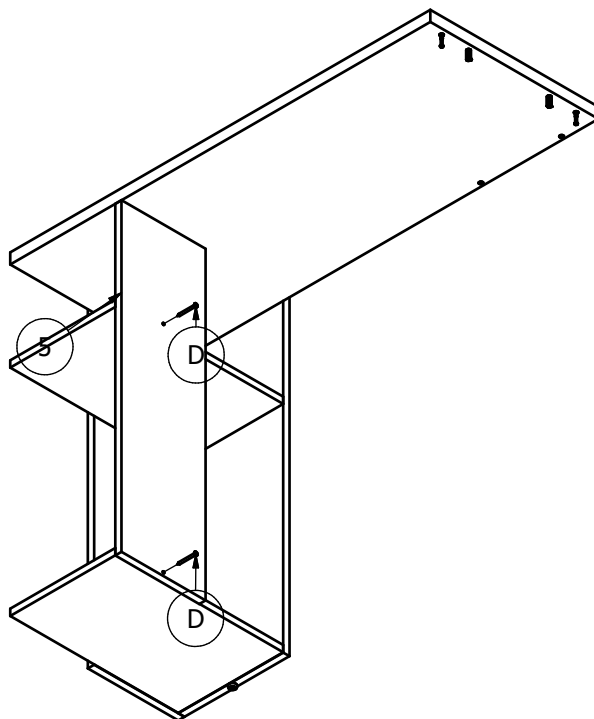
Manual de Montagem: Mesa para Escritório com 2 Nichos /
Instrucciones De Armado: Mesa Escritorio con 2 Repisas Sense
Referência: ESC4007

Rua Comendador Pietro Zanella, 122 - Bairro São José
CEP 95043-670, Caxias do Sul-RS-Brasil
Fone: (54) 3221-8228
contato@appuntomoveis.com.br
visite nosso site: www.appuntomoveis.com.br

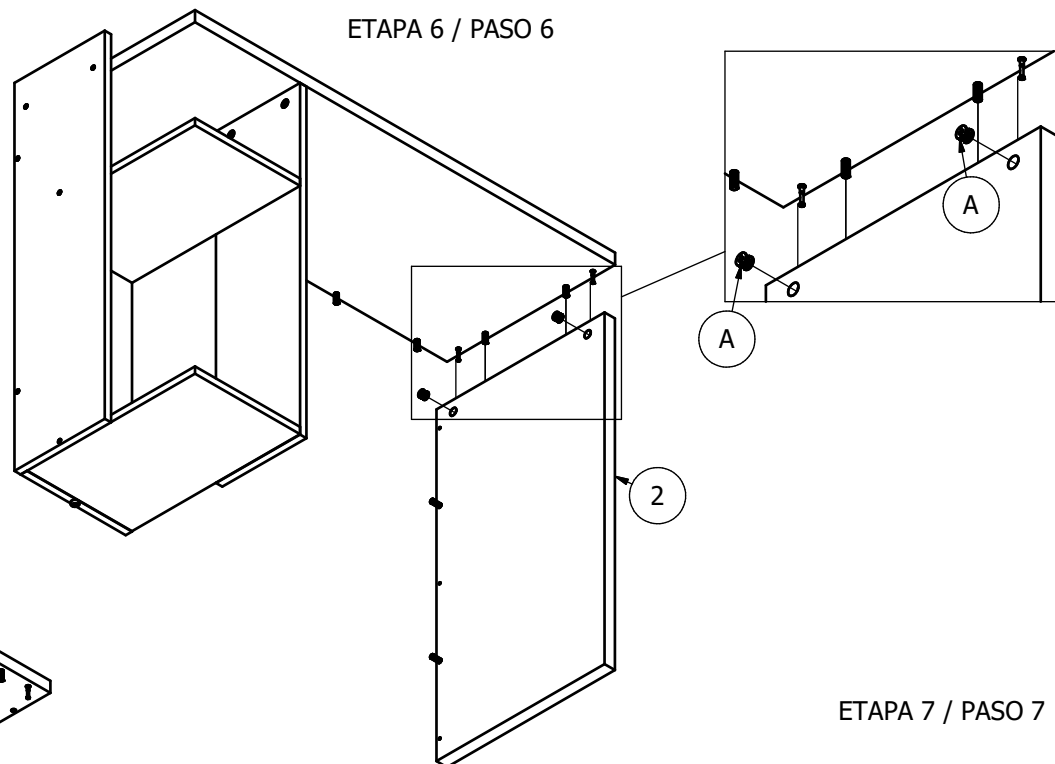
ETAPA 4 / PASO 4



ETAPA 5 / PASO 5



ETAPA 6 / PASO 6



ETAPA 7 / PASO 7

