

**Sr Montador:**

- Confira todas as peças das embalagens com a lista de peças contida neste manual;
- Separe os acessórios, confira as medidas dos parafusos com a escala;
- Siga todas as orientações deste manual de montagem para ter o direito à garantia do produto;
- Indicamos que a montagem seja feita por um profissional mediante a leitura e orientação desse manual de montagem

**Mr. Assembler:**

- Check all parts of the packages with the parts list contained in this manual;
- Separate the accessories, check the measurements of the screws with the scale above;
- Follow all the instructions in this assembly manual to be entitled to product warranty;
- We indicate the assembly by a professional according to the reading and orientation contained in the assembly scheme

**Sr Montador:**

- Verifique que todas las piezas de la lista están incluidas en el embalaje;
- Separe los accesorios, confirme las medidas de los tornillos de acuerdo con la escala;
- Siga todas las instrucciones de este manual de armado para tener derecho a la garantía del producto;
- Indicamos el armado por un profesional según la lectura y orientación contenida en el esquema de armado



Ferramentas  
herramientas/Tools  
não fornecidas

**Quantos Montadores?**



Código da Peça  
Piece Code  
Código de la Pieza

00000 0 00 -00

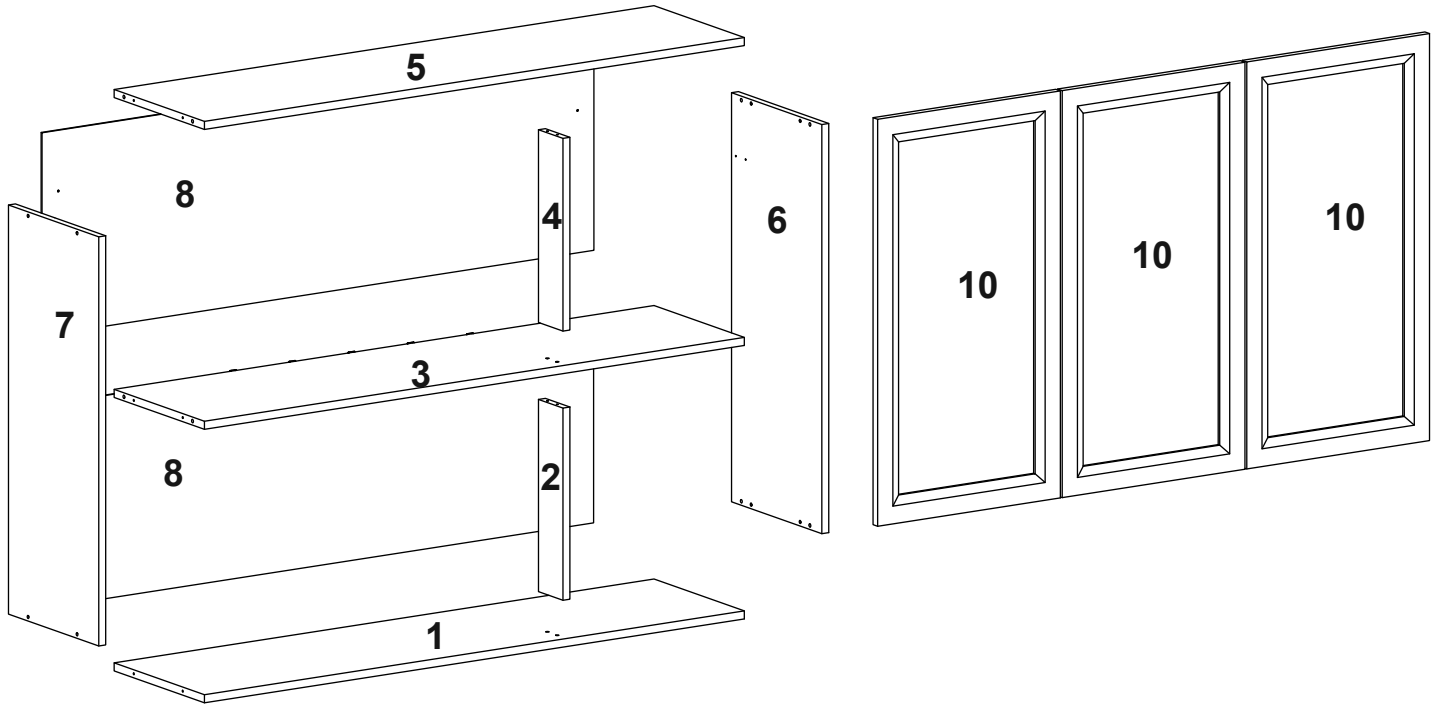
Padrões de Cor  
Color default  
Padrón de Color

Vídeo de Montagem  
Montaje  
Assembly

**Tabela de Cor**

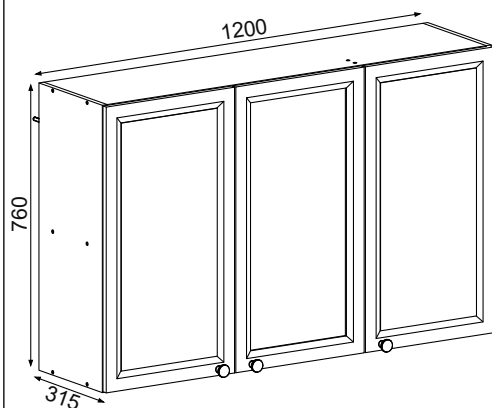
Branco	92
Nogueira/Branco	76
Fume	10

**Guarde a etiqueta colada na embalagem do produto lá estão informações importantes do seu produto, caso necessite de assistência técnica você precisa informar o número do lote contido na etiqueta.**



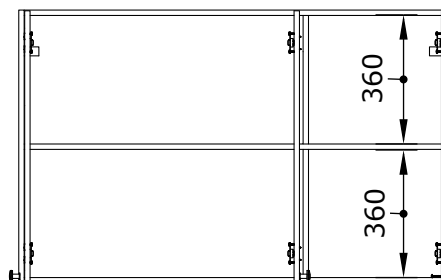
COD	SEQ	DESCRIÇÃO	QTD	COMP	LARG	ESP	MAT PRIMA	VOL
12527101	1	BASE	1	1170	295	15	MDP	1
12527102	2	BAT INFERIOR	1	357	80	15	MDP	1
12527109	3	PRATELEIRA	1	1170	295	15	MDP	1
12527103	4	BAT SUPERIOR	1	357	80	15	MDP	1
12527104	5	CHAPEU	1	1170	295	15	MDP	1
12527107	6	LAT DIREITA	1	760	295	15	MDP	1
12527108	7	LAT ESQUERDA	1	760	295	15	MDP	1
12527105	8	FUNDO SUP	2	1196	378	3	HDF	1
002334	10	PORTAS	3	756	391	15	MDP-HDF	1

Aspecto Final - Imagens ilustrativa  
Final Aspect - Illustrative images  
Aspecto final - Imágenes ilustrativas



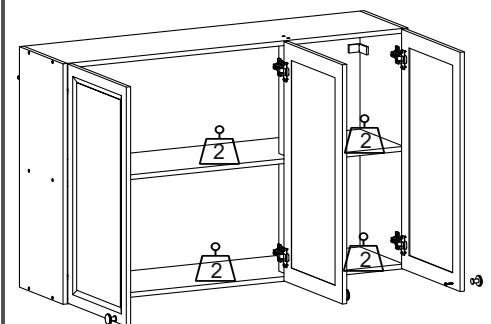
Medida Final /Final Measure

Medidas Internas  
Internal Measures



Desenho - Apds - Edição - A4 - Data - 24/03/2022

Pesos Suportados  
Supported Weights  
Pesos admitidos



Os pesos indicados devem ser distribuídos em toda a peça  
The weights indicated should be distributed throughout the piece  
Los pesos indicados deben distribuirse por toda la pieza

## Utilizar a régua para medir os componentes

Utilice la medida abajo para medir los componentes  
Use the ruler in order to measure the following components



USAR RÉGUA DE MEDIDAS PARA CONFERENCIA DE MEDIDAS DOS PARAFUSO  
USE MEASUREMENT RULER FOR SCREW MEASUREMENT CHECK  
UTILICE LA REGLA DE MEDICIÓN PARA COMPROBAR LA MEDICIÓN DE TORNILLOS

## Passos da Montagem

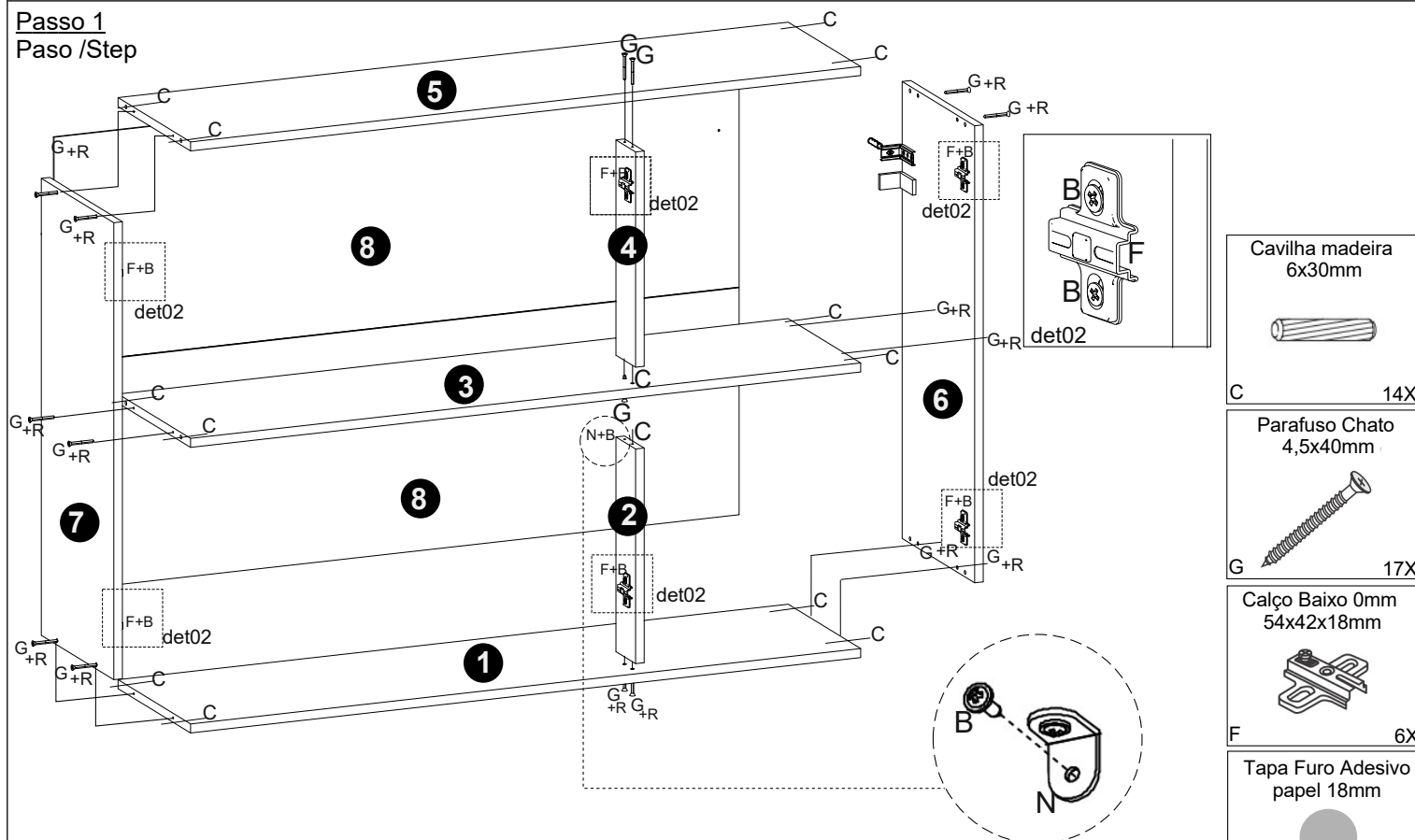
### Pasos del montaje / Mounting Steps

Todos os parafusos da tabela são do tipo Philips  
All screws in the table are Philips type.  
Todos los tornillos de la mesa son tipo Philips.

<b>Parafuso Chato 3,5X25MM</b>  <b>A 8X</b>	<b>Parafuso Chato 4,0x14mm</b>  <b>B 26X</b>	<b>Cavilha madeira 6x30mm</b>  <b>C 14X</b>	<b>Prego 10x10mm</b>  <b>D 38X</b>	<b>Dobradiça Metal 35Ø</b>  <b>E 6X</b>	<b>Calço Baixo 0mm 54x42x18mm</b>  <b>F 6X</b>
<b>Parafuso Chato 4,5x40mm</b>  <b>G 17X</b>	<b>Suporte L metal 52x35x3mm</b>  <b>H 2X</b>	<b>Bucha Plástica 8mm</b>  <b>I 2X</b>	<b>Parafuso 5.0 X 50 MM Tampa</b>  <b>J 2X</b>	<b>Parafuso Chato 3,5x12mm</b>  <b>K 4X</b>	<b>Logo 35x15mm</b>  <b>L 1X</b>
<b>Junção de Fundo metal 12x12mm</b>  <b>M 8X</b>	<b>Cantoneira Metalica 18x18mm</b>  <b>N 1X</b>	<b>Giz Estaca 15x8mm</b>  <b>O 1X</b>	<b>Puxador Rumba plástico 31x33mm</b>  <b>P 3X</b>	<b>Capa Pástica Preto 55x35x5mm</b>  <b>Q 2X</b>	<b>Tapa Furo Adesivo papel</b>  <b>R 14X</b>

### Passo 1

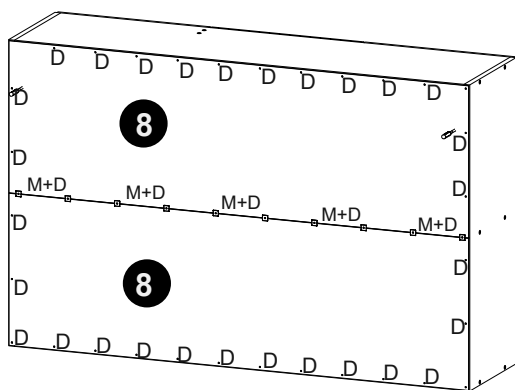
#### Paso /Step



### Passo 2

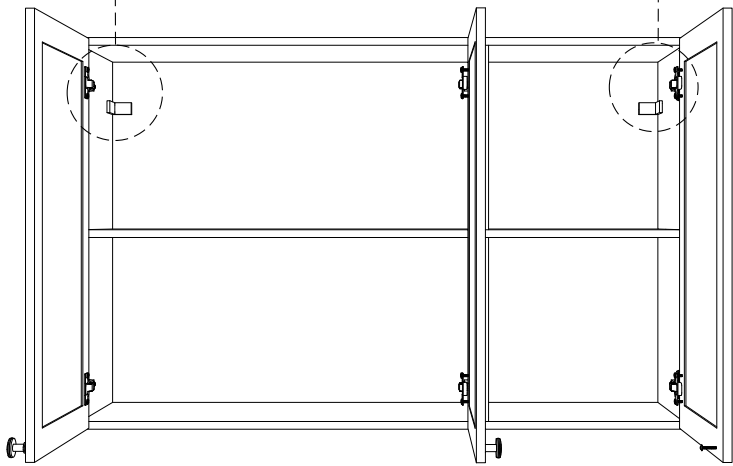
#### Paso /Step




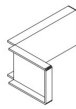
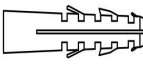
<b>Prego 10x10mm</b>  <b>D 38X</b>	<b>Junção de Fundo metal 12x12mm</b>  <b>M 8X</b>
--	---

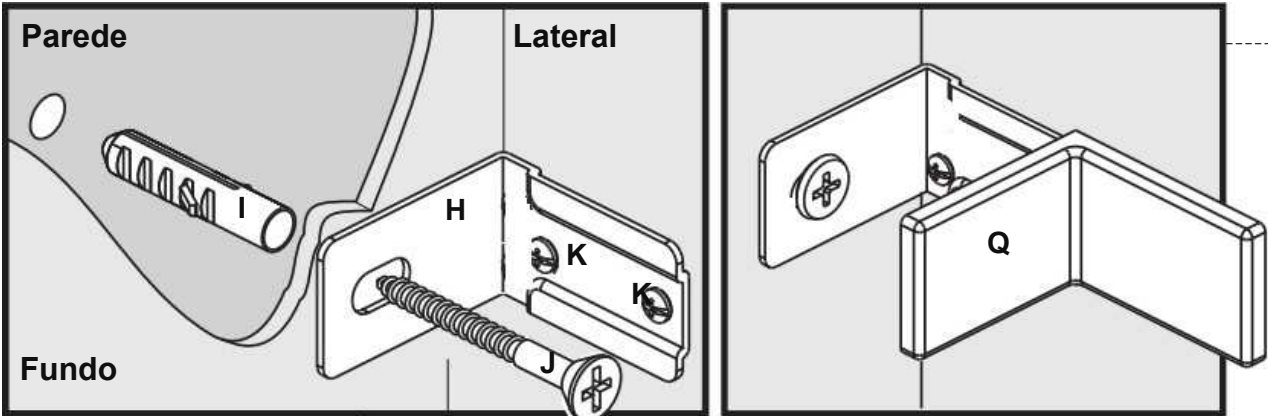


<b>Parafuso Chato 4,0x14mm</b>  <b>B 14X</b>	<b>Cantoneira Metalica 18x18mm</b>  <b>N 1X</b>
--	---

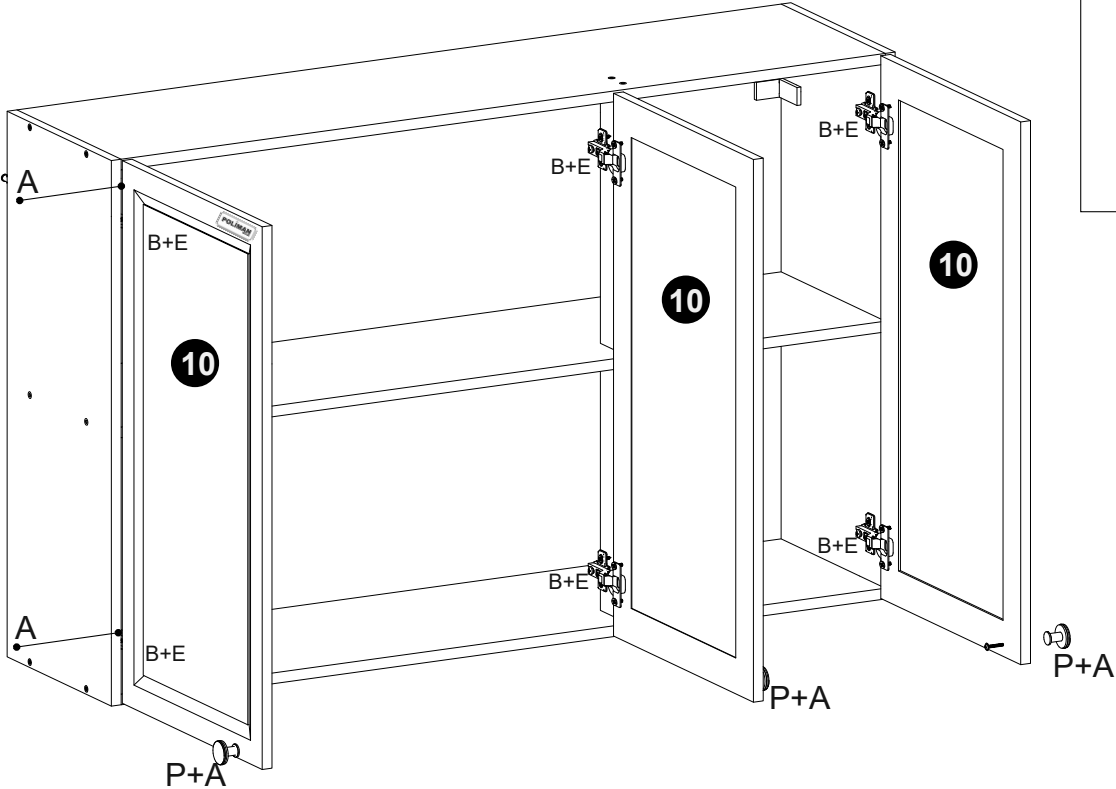
Passo 3  
Paso /Step



Parafuso Chato 3,5x12mm		Suporte L metal 52x35x22mm	
			
K		H	
4X		2X	
Parafuso 5.0 X 50 MM Tampa		Capa Plástica Preto 55x35x25mm	
			
J		Q	
2X		2X	
		Bucha Plástica 8mm	
			
		I	
		2X	



Passo 4  
Paso /Step



Use Parafuso A para fixar um módulo ao outro

Puxador Rumba plástico 31x33mm		Parafuso Chato 3,5X25MM		Parafuso Chato 4,0x14mm		Logo 35x15mm		Dobradiça Metal 35Ø	
									
P		A		B		L		E	
Cobre/Onix		8X		12X		1X		6X	



**Termo de Garantia / Renúncia de Garantia / Warranty Term**

sac@poliaman.ind.br

Data de Emissão  
Fecha de Expedición  
Date of Issue \_\_\_\_\_

Cliente / Client \_\_\_\_\_

Vendedor / Loja  
Vendedor/ Tienda  
Seller/ Store**Dicas de conservação / Dicas para Conservación / Conservation Tips**

Para limpar ou tirar manchas, utilize uma flanela umedecida em solução de água e álcool, na mesma proporção  
\*Evite exposição ao sol.

Para limpiar o retirar manchas, utilice un paño humedecido en una solución de agua y alcohol, en la misma proporción.  
\*Evite la exposición directa al sol..

To clean or remove stains, use a flannel moistened with water and alcohol solution in the same proportion.  
\*Avoid sun exposure.

Poliman Indústria e Comércio de Móveis Ltda., garante este produto (peças e mão de obra, por defeitos de fabricação), pelo prazo de noventa dias a partir da data de emissão da nota fiscal de venda do produto ao consumidor.

Poliman Indústria e Comércio de Móveis Ltda. Garantiza este producto (piezas y mano de obra debido a defectos de fabricación), por un período de noventa días a partir de la fecha de emisión de la factura de venta del producto al consumidor.

Poliman Indústria e Comércio de Móveis Ltda. Warrants this product (parts and labor due to manufacturing defects), for a period of ninety days from the date of issuance of the sales invoice of the product to the consumer.

**Termo de Garantia Contratual/ Documento de Garantía Contractual/ Contractual Warranty Term**

1) Apresentar este certificado de garantia acompanhado do recibo de compra do local de aquisição do produto.

1) Presente este certificado de garantía junto con el recibo de compra del establecimiento.

1) Submit this certificate of guarantee accompanied by the purchase receipt of the place of purchase of the product.

2) Esta garantia perderá sua validade mesmo dentro do prazo acima estipulado se:

2) Esta garantía perderá su validez, incluso dentro del plazo arriba estipulado en los siguientes casos:

2) This warranty will lose its validity even within the above time limit if:

- O produto apresentar danos por maus tratos, acidente, uso diferente do indicado ou uso em condições ambientais deficientes (contato direto com água, fogo, etc.);

- Si el producto está dañado por abuso, accidente, mal uso, uso diferente al indicado o utilizado en condiciones ambientales deficientes (contacto directo con agua, fuego, etc.);

- The product presents damages due to ill-treatment, accident, use other than the indicated one or use in terms of environment deficient (direct contact with water, fire, etc.);

- Os vidros e espelhos quebrarem ou trincarem após a entrega e montagem dos produtos;

- Cuando los vidrios y espejos se rompan se rallen después de la entrega y el montaje de los productos;

- Glasses and mirrors break after delivery and assembly of the products;

- Quando o produto não for montado por profissionais devidamente treinados pelo revendedor;

- Cuando el producto no sea instalado por profesionales debidamente entrenados por el concesionario;

- When the products is not assembled by professionals properly trained by the dealer

- Dobradiças, corrediças e puxadores somente terão sua garantia quando apresentarem defeitos de fabricação.

- Bisagras, correderas y tiradores sólo tendrán garantía cuando presenten defectos de fabricación.

- Hinges, slides and handles are only warranted when they have manufacturing defects

- O consumidor exceder o limite de peso estipulado para cada parte do produto, conforme especificado no Manual de Montagem.

- Cuando el consumidor supere el límite de peso estipulado para cada uno de los productos, tal como se especifica en el Manual de Instalación.

- The consumer exceeds the stipulated weight limit for each part of the product as specified in the Assembly Manual.

3) Todo e qualquer produto com avarias deverá ser feito vistoria por parte do técnico autorizado pelo revendedor e indústria. Em hipótese alguma será realizada a troca total do produto.

3) Cualquier producto con daños debe ser inspeccionado por un técnico autorizado por el distribuidor y la fábrica. En ningún caso se llevará a cabo el cambio completo del producto.

3) Any product with faults should be inspected by the dealer authorized technician and industry. Under no circumstances will the total exchange of the product be carried out

**Código Defesa do Consumidor / Código de Defensa del Consumidor / Consumer Defense Code****ATENDIMENTO DE PEÇAS**

Art. 18. Os fornecedores de produtos de consumo duráveis ou não duráveis respondem solidariamente pelos vícios de qualidade ou quantidade que os tornem impróprios ou inadequados ao consumo a que se destinam ou lhes diminuam o valor, assim como por aqueles decorrentes da disparidade, com a indicações constantes do recipiente, da embalagem, rotulagem ou mensagem publicitária, respeitadas as variações decorrentes de sua natureza, podendo o consumidor exigir a substituição das partes viciadas.

§ 1º Não sendo o vício sanado no prazo máximo de trinta dias, pode o consumidor exigir, alternativamente e à sua escolha:

I - a substituição do produto por outro da mesma espécie, em perfeitas condições de uso; II - a restituição imediata da quantia paga, monetariamente atualizada, sem prejuízo de eventuais perdas e danos; III - o abatimento proporcional do preço.

**REPOSICIÓN DE PIEZAS**

ART. 18. Los proveedores de productos de consumo duraderos o no duraderos responden, solidariamente, de los vicios de calidad o cantidad que los tornen improprios o inadecuados para el consumo al que se destinan o disminuyan su valor, así como de aquellos que sean resultado de la disparidad con las indicaciones que constan en el recipiente, embalaje, rotulado o mensaje publicitario, respetando las variaciones derivadas de la naturaleza de producto, pudiendo el consumidor exigir la sustitución de las partes viciadas.

1º No siendo el vicio subsanado en el plazo máximo de 30 días, el consumidor puede exigir alternativamente y en su elección: I - La sustitución del producto por otro de la misma especie en perfectas condiciones de uso; II - La restitución inmediata del importe pagado, con actualización monetaria, sin perjuicio de las eventuales pérdidas y daños; III - La reducción proporcional del precio..

**PARTS ASSISTANCE**

Art.18 - Suppliers of durable or non-durable consumer products are jointly and severally liable for quality or quantity which renders them unfit or unsuitable for the intended use or which diminish their value, as well as those arising from the disparity, the particulars in the container, the packaging, the labeling or the advertising message, subject to variations due to their nature, and the consumer may require the replacement of the defective parts.

§ 1º - If the defect is not remedied within a maximum of thirty days, the consumer may, alternatively and at his choice, request: I - the replacement of the product with another of the same species, in perfect conditions of use; II - the immediate return of amount paid, monetarily updated, without prejudice to any losses and damages; III - the proportional reduction of the price.

**GARANTIA LEGAL**

Art. 26. O direito de reclamar pelos vícios aparentes ou de fácil constatação caduca em:  
II - noventa dias, tratando-se de fornecimento de serviço e de produtos duráveis.

**GARANTIA LEGAL**

Art. 26. El derecho de reclamar por los vicios aparentes o de fácil constatación caduca en:  
II - Noventa días, tratando-se de suministros de servicios y productos duraderos.

**LEGAL GUARANTEE**

Art. 26. The right to complain about apparent or easily found defects expires in:  
II - ninety days, in the case of service provision and durable products.

**Sr Montador:**

- Confira todas as peças das embalagens com a lista de peças contida neste manual;  
- Separe os acessórios, confira as medidas dos parafusos com a escala;  
- Siga todas as orientações deste manual de montagem para ter o direito à garantia do produto;  
- Indicamos que a montagem seja feita por um profissional mediante a leitura e orientação desse manual de montagem

**Mr. Assembler:**

- Check all parts of the packages with the parts list contained in this manual;  
- Separate the accessories, check the measurements of the screws with the scale above;  
- Follow all the instructions in this assembly manual to be entitled to product warranty;  
- We indicate the assembly by a professional according to the reading and orientation contained in the assembly scheme

**Sr Montador:**

- Verifique que todas las piezas de la lista están incluidas en el embalage;  
- Separe los accesorios, confirme las medidas de los tornillos de acuerdo con la escala;  
- Siga todas las instrucciones de este manual de armado para tener derecho a la garantía del producto;  
- Indicamos el armado por un profesional según la lectura y orientación contenida en el esquema de armado



Ferramentas  
herramientas/Tools  
não fornecidas

**Quanto Montadores?**



Código da Peça  
Piece Code  
Código de la Pieza

00000 0 00 -00

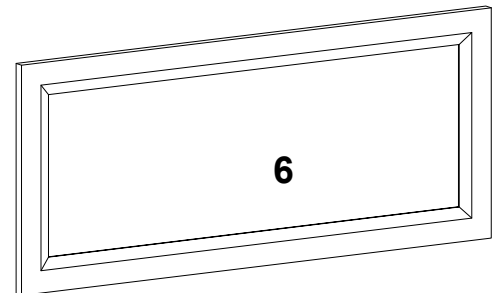
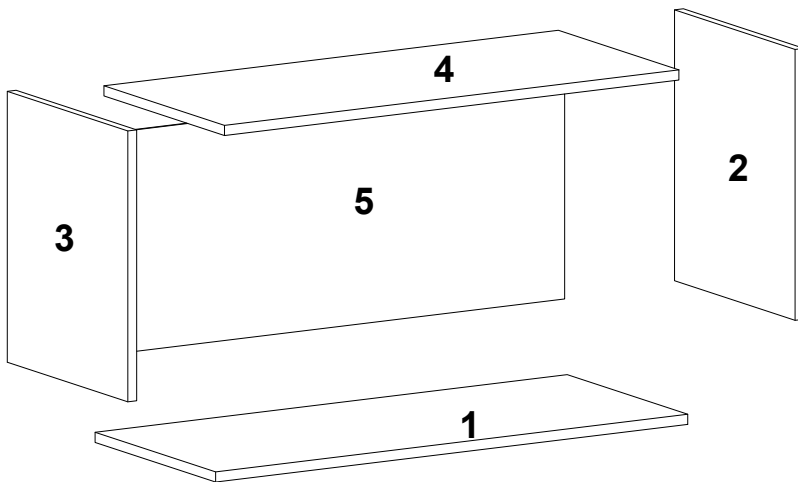
Padrões de Cor  
Color default  
Padrón de Color

Vídeo de Montagem  
Montaje  
Assembly

**Tabela de Cor**

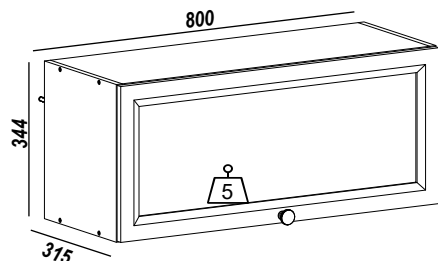
Branco	92
Nogueira/Branco	76
Fume	10

**Guarde a etiqueta colada na embalagem do produto lá estão informações importantes do seu produto, caso necessite de assistência técnica você precisa informar o número do lote contido na etiqueta.**




COD	SEQ	DESCRIÇÃO	QTD	COMP	LARG	ESP	MAT-PRIMA	VOL
12526101	1	Base Inferior	1	770	295	15	MDP	1
12526104	2	Lateral Direita	1	344	295	15	MDP	1
12526105	3	Lateral Esquerda	1	344	295	15	MDP	1
12526102	4	Chapeu	1	770	295	15	MDP	1
12526103	5	Fundo	1	796	340	3	MDP	1
2342	6	PORTA	1	780	340	15	MDF	1

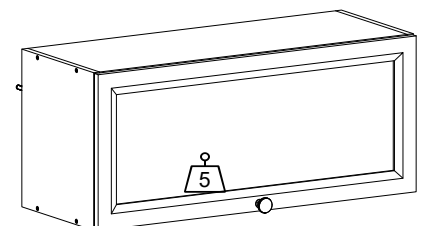
Aspecto Final - Imagens ilustrativa  
Final Aspect - Illustrative images  
Aspecto final - Imágenes ilustrativas



Medidas Internas  
Internal Measures



Pesos Suportados  
Supported Weights  
Pesos admitidos



Os pesos indicados devem ser distribuídos em toda a peça  
The weights indicated should be distributed throughout the piece  
Los pesos indicados deben distribuirse por toda la pieza

Medida Final /Final Measure

Desenho - Apds - Edição - A6 - Data - 31/03/2022

## Utilizar a régua para medir os componentes

Utilice la medida abajo para medir los componentes  
Use the ruler in order to measure the following components



USAR RÉGUA DE MEDIDAS PARA CONFERENCIA DE MEDIDAS DOS PARAFUSO  
USE MEASUREMENT RULER FOR SCREW MEASUREMENT CHECK  
UTILICE LA REGLA DE MEDICIÓN PARA COMPROBAR LA MEDICIÓN DE TORNILLOS

## Passos da Montagem

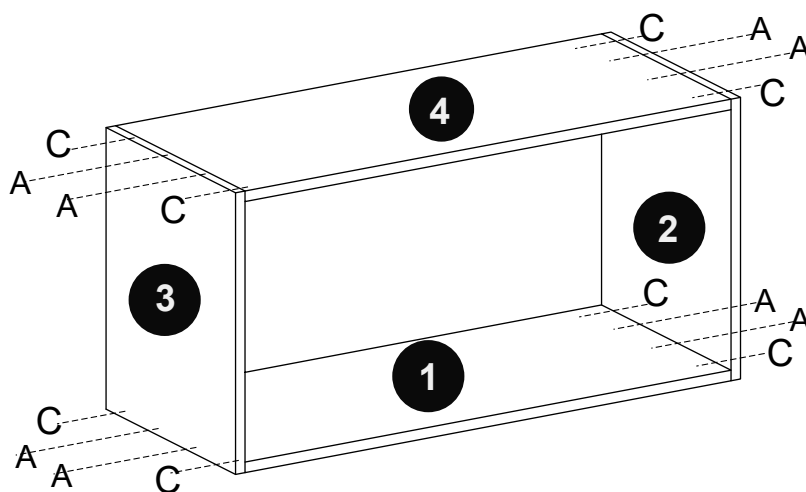
### Pasos del montaje / Mounting Steps

Todos os parafusos da tabela são do tipo Philips  
All screws in the table are Philips type.  
Todos los tornillos de la mesa son tipo Philips.

<b>Parafuso Chato 4,5x40mm</b>  <b>A</b> 8X	<b>Parafuso Chato 4,0x14mm</b>  <b>B</b> 4X	<b>Cavilha madeira 6x30mm</b>  <b>C</b> 8X	<b>Prego 10x10mm</b>  <b>D</b> 18X	<b>Parafuso m4x25 com porca</b>  <b>E</b> 4X	<b>Parafuso Chato 3,5X25MM</b>  <b>F</b> 7X	<b>Dobradiça Metálica 350mm Reta</b>  <b>G</b> 2X
<b>Calço Baixo zero 54x42x18mm</b>  <b>H</b> 2X	<b>Logo 35x15mm</b>  <b>I</b> 1X	<b>kit Pistão a Gás 40n</b>  <b>J</b> 1X	<b>Bucha Plástica 8mm</b>  <b>K</b> 2X	<b>Suporte L metal 52x35x3mm</b>  <b>L</b> 2X	<b>Capa Pástica Preto 55x35x5mm</b>  <b>M</b> 2X	<b>Parafuso Tampa 5,0x50mm</b>  <b>N</b> 2X
<b>Puxador Rumba plástico 31x33mm</b>  <b>O</b> 1X	<b>Giz Estaca 15x8mm</b>  <b>P</b> 1X	<b>Parafuso Chato 3,5x12mm</b>  <b>Q</b> 4X	<b>Tapa Furo Adesivo Papel</b>  <b>R</b> 8X			

### Passo1

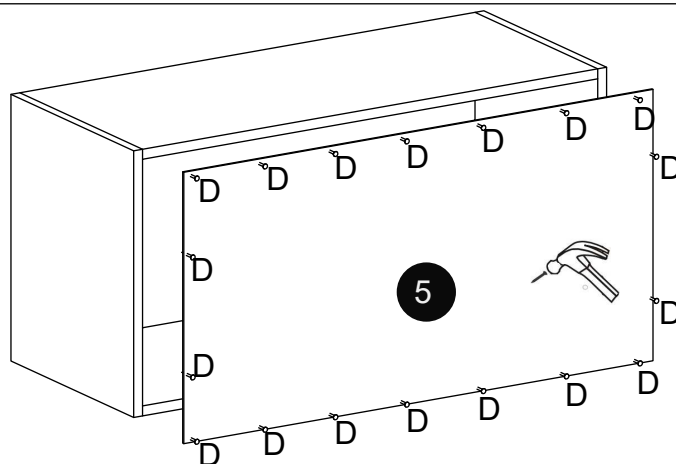
#### Paso / Step



<b>Parafuso Chato 4,5x40mm</b>  <b>A</b> 8X	<b>Cavilha madeira 6x30mm</b>  <b>C</b> 8X
---	--

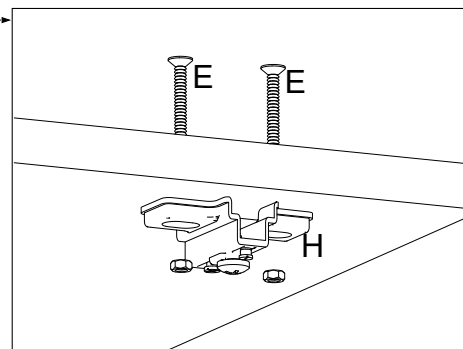
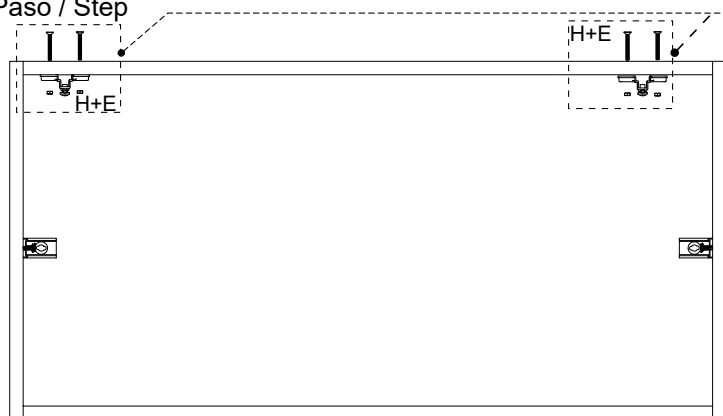
### Passo2

#### Paso / Step



<b>Prego 10x10mm</b>  <b>D</b> 18X
--

Passo3  
Paso / Step



Parafuso m4x25  
com porca



4X

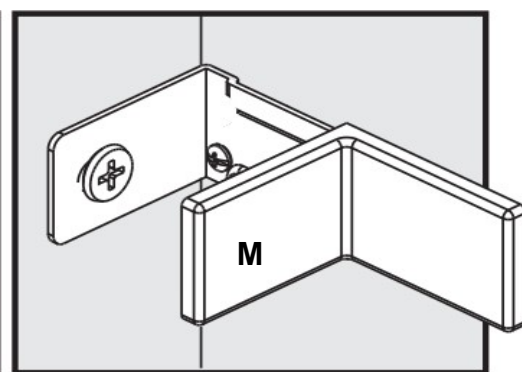
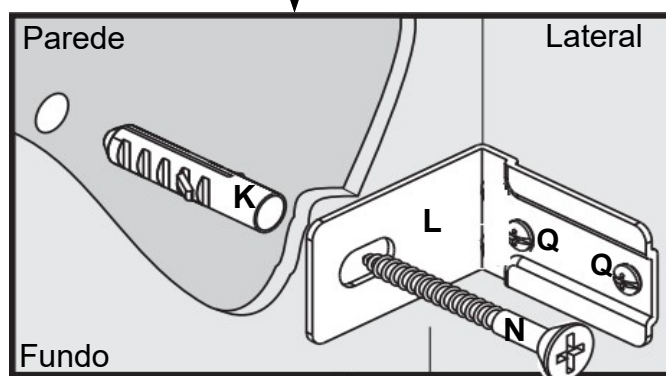
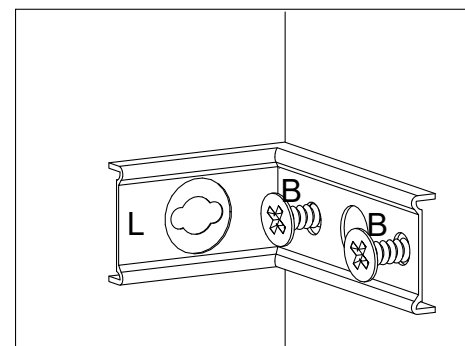
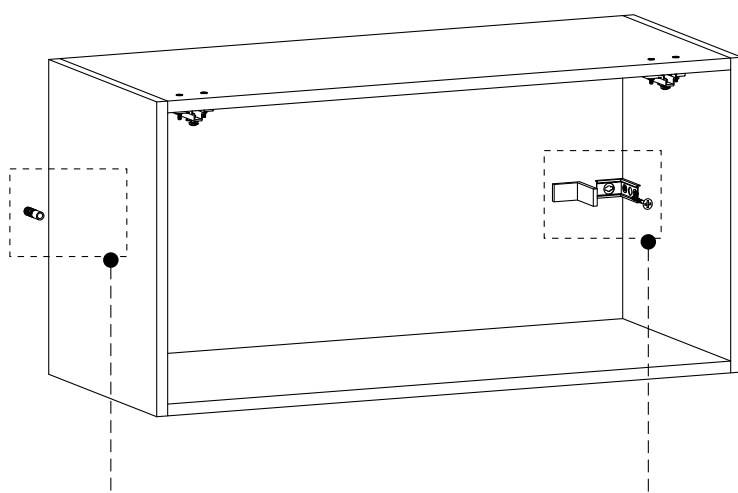
Calço Baixo 0mm



H

2X

Passo4  
Paso / Step



Bucha Plástica  
8mm



K

2X

Suporte L metal  
52x35x22mm



L

2X

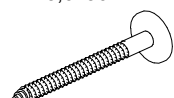
Capa Plástica Preto  
55x35x25mm



M

2X

Parafuso Tampa  
5,0x50mm



N

2X

Parafuso Chato  
3,5x12mm



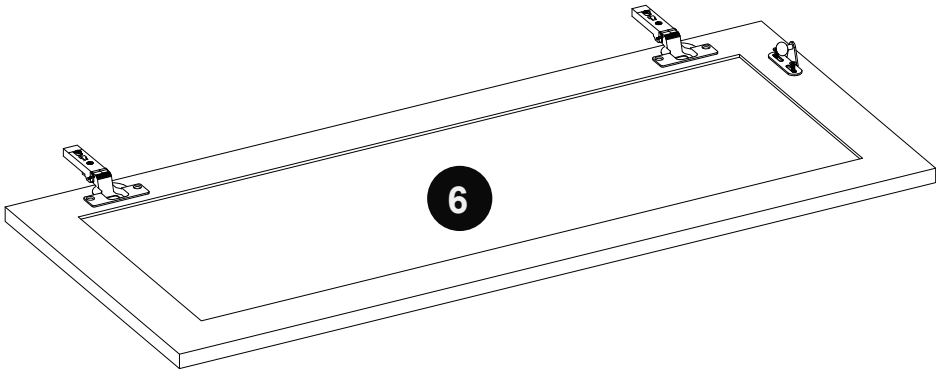
Q

4X





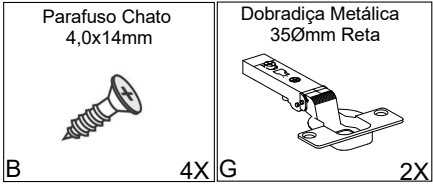
Passo5  
Paso / Step



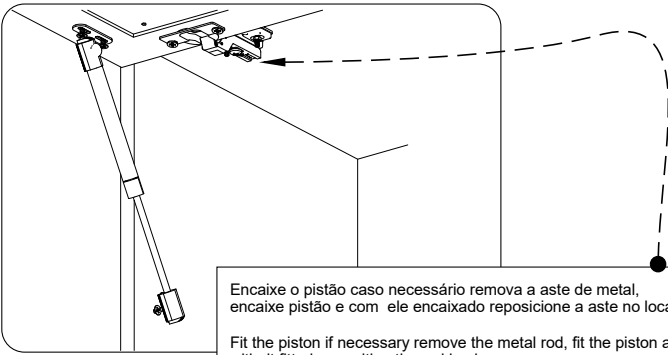
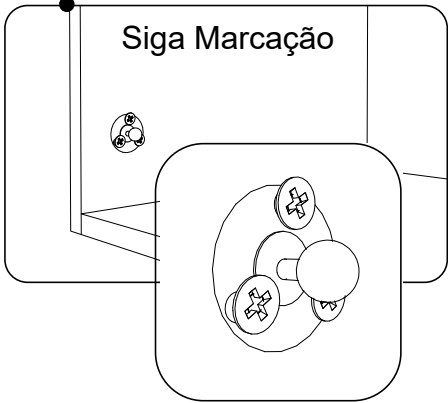
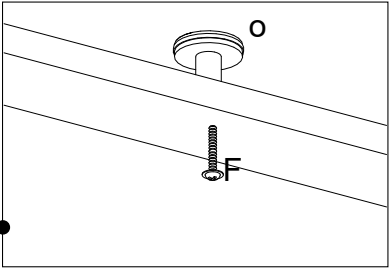
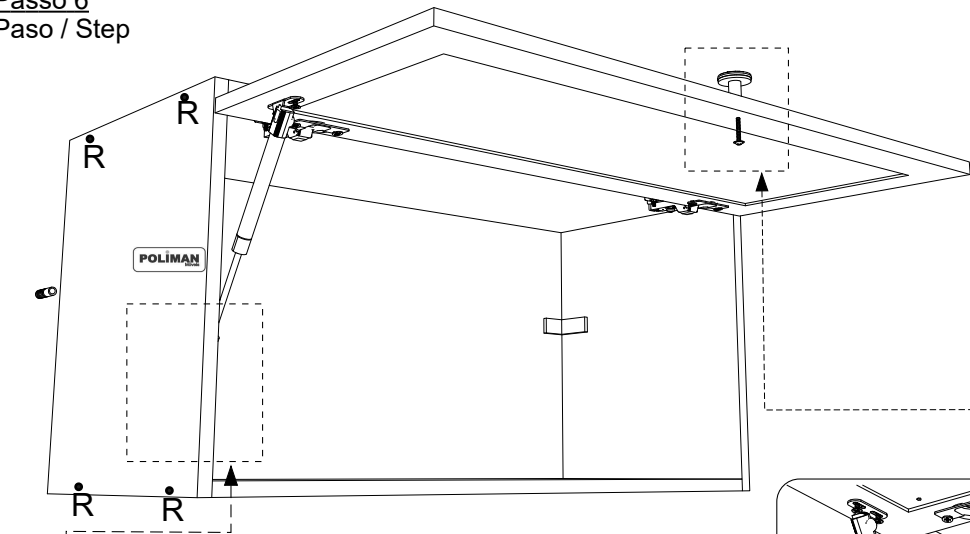
Use parafuso que vem no kit do pistão

Use screw that comes without piston kit

Utilice el tornillo que viene sin kit del pistón



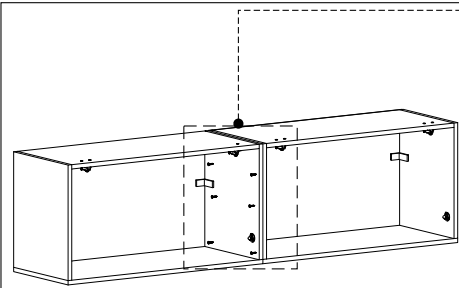
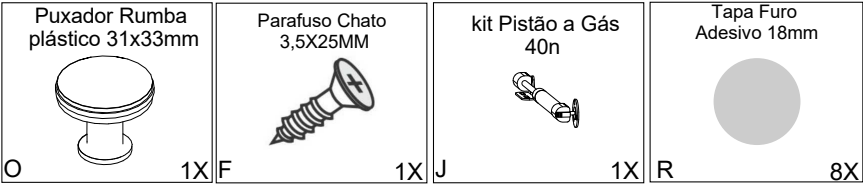
Passo 6  
Paso / Step



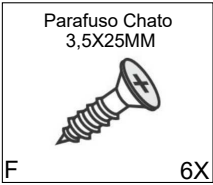
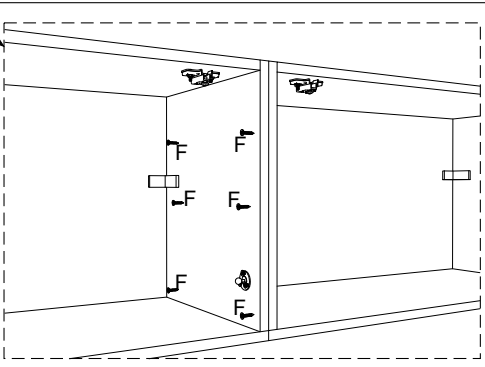
Encaixe o pistão caso necessário remova a aste de metal, encaixe pistão e com ele encaixado reposicione a aste no local

Fit the piston if necessary remove the metal rod, fit the piston and with it fitted, reposition the rod in place

Montar el pistón si es necesario quitar la varilla metálica, montar el pistón y con encajado, vuelva a colocar la varilla en su lugar



Use para fixar um módulo ao outro parafuso (F)





**Termo de Garantia / Renúncia de Garantia / Warranty Term**

sac@poliaman.ind.br

Data de Emissão  
Fecha de Expedición  
Date of Issue \_\_\_\_\_

Cliente / Client \_\_\_\_\_

Vendedor / Loja  
Vendedor/ Tienda  
Seller/ Store**Dicas de conservação / Dicas para Conservación / Conservation Tips**

Para limpar ou tirar manchas, utilize uma flanela umedecida em solução de água e álcool, na mesma proporção  
\*Evite exposição ao sol.

Para limpiar o retirar manchas, utilice un paño humedecido en una solución de agua y alcohol, en la misma proporción.  
\*Evite la exposición directa al sol..

To clean or remove stains, use a flannel moistened with water and alcohol solution in the same proportion.  
\*Avoid sun exposure.

Poliman Indústria e Comércio de Móveis Ltda., garante este produto (peças e mão de obra, por defeitos de fabricação), pelo prazo de noventa dias a partir da data de emissão da nota fiscal de venda do produto ao consumidor.

Poliman Indústria e Comércio de Móveis Ltda. Garantiza este producto (piezas y mano de obra debido a defectos de fabricación), por un período de noventa días a partir de la fecha de emisión de la factura de venta del producto al consumidor.

Poliman Indústria e Comércio de Móveis Ltda. Warrants this product (parts and labor due to manufacturing defects), for a period of ninety days from the date of issuance of the sales invoice of the product to the consumer.

**Termo de Garantia Contratual/ Documento de Garantía Contractual/ Contractual Warranty Term**

1) Apresentar este certificado de garantia acompanhado do recibo de compra do local de aquisição do produto.

1) Presente este certificado de garantía junto con el recibo de compra del establecimiento.

1) Submit this certificate of guarantee accompanied by the purchase receipt of the place of purchase of the product.

2) Esta garantia perderá sua validade mesmo dentro do prazo acima estipulado se:

2) Esta garantía perderá su validez, incluso dentro del plazo arriba estipulado en los siguientes casos:

2) This warranty will lose its validity even within the above time limit if:

- O produto apresentar danos por maus tratos, acidente, uso diferente do indicado ou uso em condições ambientais deficientes (contato direto com água, fogo, etc.);

- Si el producto está dañado por abuso, accidente, mal uso, uso diferente al indicado o utilizado en condiciones ambientales deficientes (contacto directo con agua, fuego, etc.);

- The product presents damages due to ill-treatment, accident, use other than the indicated one or use in terms of environment deficient (direct contact with water, fire, etc.);

- Os vidros e espelhos quebrarem ou trincarem após a entrega e montagem dos produtos;

- Cuando los vidrios y espejos se rompan se rallen después de la entrega y el montaje de los productos;

- Glasses and mirrors break after delivery and assembly of the products;

- Quando o produto não for montado por profissionais devidamente treinados pelo revendedor;

- Cuando el producto no sea instalado por profesionales debidamente entrenados por el concesionario;

- When the products is not assembled by professionals properly trained by the dealer

- Dobradiças, corrediças e puxadores somente terão sua garantia quando apresentarem defeitos de fabricação.

- Bisagras, correderas y tiradores sólo tendrán garantía cuando presenten defectos de fabricación.

- Hinges, slides and handles are only warranted when they have manufacturing defects

- O consumidor exceder o limite de peso estipulado para cada parte do produto, conforme especificado no Manual de Montagem.

- Cuando el consumidor supere el límite de peso estipulado para cada uno de los productos, tal como se especifica en el Manual de Instalación.

- The consumer exceeds the stipulated weight limit for each part of the product as specified in the Assembly Manual.

3) Todo e qualquer produto com avarias deverá ser feito vistoria por parte do técnico autorizado pelo revendedor e indústria. Em hipótese alguma será realizada a troca total do produto.

3) Cualquier producto con daños debe ser inspeccionado por un técnico autorizado por el distribuidor y la fábrica. En ningún caso se llevará a cabo el cambio completo del producto.

3) Any product with faults should be inspected by the dealer authorized technician and industry. Under no circumstances will the total exchange of the product be carried out

**Código Defesa do Consumidor / Código de Defensa del Consumidor / Consumer Defense Code****ATENDIMENTO DE PEÇAS**

Art. 18. Os fornecedores de produtos de consumo duráveis ou não duráveis respondem solidariamente pelos vícios de qualidade ou quantidade que os tornem impróprios ou inadequados ao consumo a que se destinam ou lhes diminuam o valor, assim como por aqueles decorrentes da disparidade, com a indicações constantes do recipiente, da embalagem, rotulagem ou mensagem publicitária, respeitadas as variações decorrentes de sua natureza, podendo o consumidor exigir a substituição das partes viciadas.

§ 1º Não sendo o vício sanado no prazo máximo de trinta dias, pode o consumidor exigir, alternativamente e à sua escolha:

I - a substituição do produto por outro da mesma espécie, em perfeitas condições de uso; II - a restituição imediata da quantia paga, monetariamente atualizada, sem prejuízo de eventuais perdas e danos; III - o abatimento proporcional do preço.

**REPOSICIÓN DE PIEZAS**

ART. 18. Los proveedores de productos de consumo duraderos o no duraderos responden, solidariamente, de los vicios de calidad o cantidad que los tornen improprios o inadecuados para el consumo al que se destinan o disminuyan su valor, así como de aquellos que sean resultado de la disparidad con las indicaciones que constan en el recipiente, embalaje, rotulado o mensaje publicitario, respetando las variaciones derivadas de la naturaleza de producto, pudiendo el consumidor exigir la sustitución de las partes viciadas.

1º No siendo el vicio subsanado en el plazo máximo de 30 días, el consumidor puede exigir alternativamente y en su elección: I - La sustitución del producto por otro de la misma especie en perfectas condiciones de uso; II - La restitución inmediata del importe pagado, con actualización monetaria, sin perjuicio de las eventuales pérdidas y daños; III - La reducción proporcional del precio..

**PARTS ASSISTANCE**

Art.18 - Suppliers of durable or non-durable consumer products are jointly and severally liable for quality or quantity which renders them unfit or unsuitable for the intended use or which diminish their value, as well as those arising from the disparity, the particulars in the container, the packaging, the labeling or the advertising message, subject to variations due to their nature, and the consumer may require the replacement of the defective parts.

§ 1º - If the defect is not remedied within a maximum of thirty days, the consumer may, alternatively and at his choice, request: I - the replacement of the product with another of the same species, in perfect conditions of use; II - the immediate return of amount paid, monetarily updated, without prejudice to any losses and damages; III - the proportional reduction of the price.

**GARANTIA LEGAL**

Art. 26. O direito de reclamar pelos vícios aparentes ou de fácil constatação caduca em:  
II - noventa dias, tratando-se de fornecimento de serviço e de produtos duráveis.

**GARANTIA LEGAL**

Art. 26. El derecho de reclamar por los vicios aparentes o de fácil constatación caduca en:  
II - Noventa días, tratando-se de suministros de servicios y productos duraderos.

**LEGAL GUARANTEE**

Art. 26. The right to complain about apparent or easily found defects expires in:  
II - ninety days, in the case of service provision and durable products.

**Sr Montador:**

- Confira todas as peças das embalagens com a lista de peças contida neste manual;
- Separe os acessórios, confira as medidas dos parafusos com a escala;
- Siga todas as orientações deste manual de montagem para ter o direito à garantia do produto;
- Indicamos que a montagem seja feita por um profissional mediante a leitura e orientação desse manual de montagem

**Mr. Assembler:**

- Check all parts of the packages with the parts list contained in this manual;
- Separate the accessories, check the measurements of the screws with the scale above;
- Follow all the instructions in this assembly manual to be entitled to product warranty;
- We indicate the assembly by a professional according to the reading and orientation contained in the assembly scheme

**Sr Montador:**

- Verifique que todas las piezas de la lista están incluidas en el embalage;
- Separe los accesorios, confirme las medidas de los tornillos de acuerdo con la escala;
- Siga todas las instrucciones de este manual de armado para tener derecho a la garantía del producto;
- Indicamos el armado por un profesional según la lectura y orientación contenida en el esquema de armado



**Quantos Montadores?**



Código da Peça  
Piece Code  
Código de la Pieza

00000 0 00 -00

Padrões de Cor  
Color default  
Padrón de Color

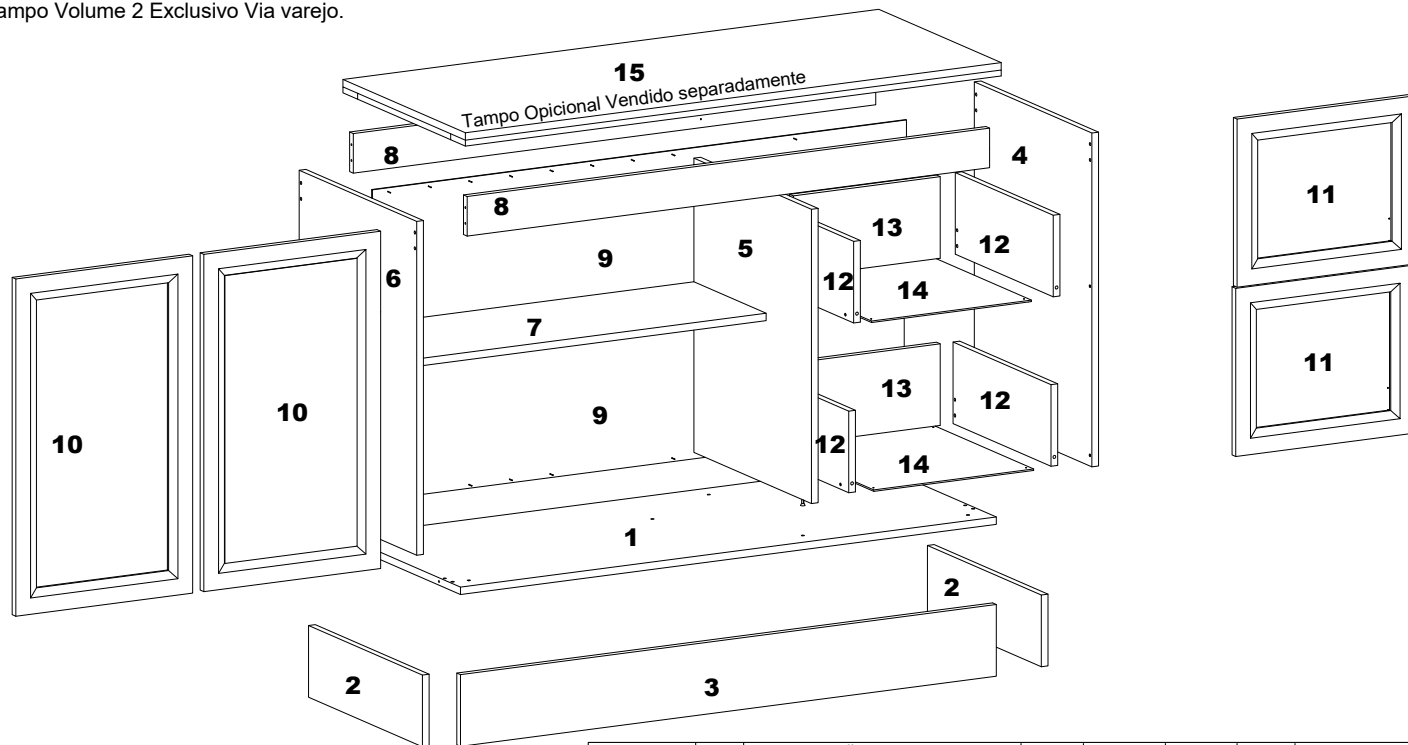
Vídeo de Montagem  
Montaje  
Assembly

**Tabela de Cor**

FUME	10
BCO FOSCO	92
NOG/BCO	76

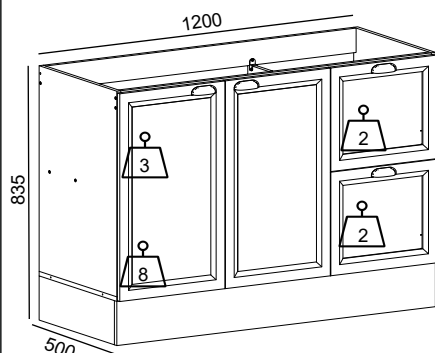
**Guarde a etiqueta colada na embalagem do produto lá estão informações importantes do seu produto, caso necessite de assistência técnica você precisa informar o número do lote contido na etiqueta.**

Tampo Volume 2 Exclusivo Via varejo.

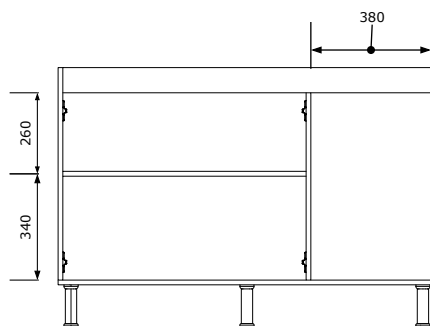


COD	SEQ	DESCRIÇÃO	QTD	COMP	LARG	ESP	MAT-PRIMA	VOL
12525101	1	BASE	1	1200	480	15	MDP	1
12525111	2	RODAPE LATERAL	2	460	145	15	MDP	1
12525110	3	RODAPE FRONTAL	4	1200	145	15	MDP	1
12525106	4	LATERAL DIR	1	675	480	15	MDP	1
12525103	5	DIVISORIA	1	595	480	15	MDP	1
12525107	6	LATERAL ESQ	1	675	480	15	MDP	1
12525109	7	PRATLEIRA	2	771	295	15	MDP	1
12525112	8	VISTA FRONTAL/TRAS	2	1170	80	15	MDP	1
12525104	9	FUNDO DUPLO	1	1196	319	3	HDF	1
002339	10	PORTA DIR/ESQ	2	682	390	15	MDF-HDF	1
002347	11	FRENTE GAVETA	2	393	340	15	MDF-HDF	1
12525108	12	LATERAL GAVETA	4	400	165	15	MDP	1
12525102	13	CONTRA FUNDO	2	328	165	15	MDP	1
12525105	14	FUNDO GAVETA	1	358	403	3	HDF	1
175091	15	TAMPO 1,20 UNNA-Vol. 2 Exclusivo via varejo	1	1200	500	27	MDP	2

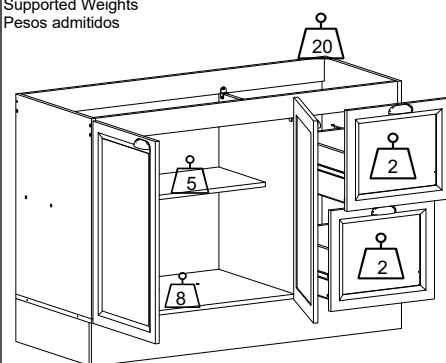
Aspecto Final - Imagens ilustrativa  
Final Aspect - Illustrative images  
Aspecto final - Imágenes ilustrativas



Medidas Internas  
Internal Measures



Pesos Suportados  
Supported Weights  
Pesos admitidos



Os pesos indicados devem ser distribuídos em toda a peça  
The weights indicated should be distributed throughout the piece  
Los pesos indicados deben distribuirse por toda la pieza

Medida Final /Final Measure

Desenho - Apds - Edição - A7 - Data - 31/03/2022

## Utilizar a régua para medir os componentes

Utilice la medida abajo para medir los componentes

Use the ruler in order to measure the following components



USAR RÉGUA DE MEDIDAS PARA CONFERENCIA DE MEDIDAS DOS PARAFUSO  
USE MEASUREMENT RULER FOR SCREW MEASUREMENT CHECK  
UTILICE LA REGLA DE MEDICIÓN PARA COMPROBAR LA MEDICIÓN DE TORNILLOS

## Passos da Montagem

### Pasos del montaje / Mounting Steps

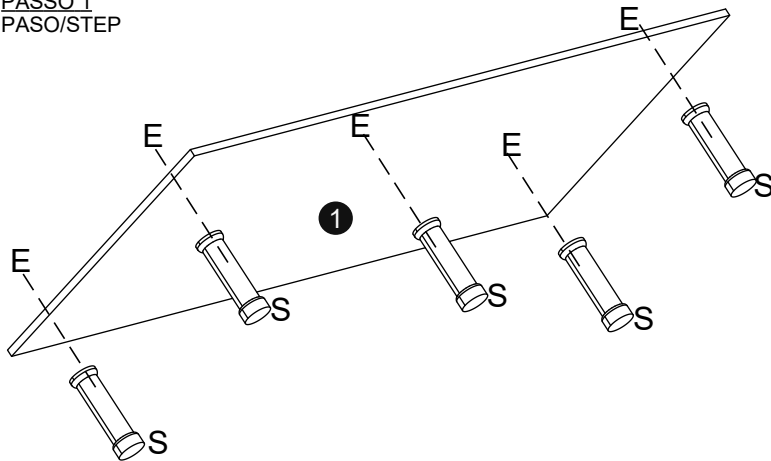
Todos os parafusos da tabela são do tipo Philips

All screws in the table are Philips type.

Todos los tornillos de la mesa son tipo Philips.

<b>Parafuso Chato</b> 4,5x40mm A 22X	<b>Parafuso Chato</b> 4,0x14mm B 50X	<b>Cavilha madeira</b> 6x30mm C 22X	<b>Prego 10x10mm</b> D 50X	<b>PARAFUSO CHATO</b> 5.0 X 50 MM E 5X	<b>Parafuso Chato</b> 3,5X25MM F 14X	<b>Sache de Cola</b> 10gr G 1x
<b>Calço Baixo zero</b> 54x42x18mm H 4x	<b>Logo 35x15mm</b> I 1X	<b>Parafuso Chato</b> 3,5x12mm J 56X	<b>Puxador Flamenco</b> Plástico 92x25x23 K Cobre/Onix 4X	<b>Fixador Rodapé</b> PVC 42x38x16mm L Branco 6X	<b>Cantoneira Metalica</b> 18x18mm M 10X	<b>Corrediça</b> Telescópica 400mm N 4X
<b>Suporte Caderinha</b> Plástico 38x20x15 O 2X	<b>Giz Estaca</b> 15x8mm P Cor do Produto Fume/nog/bco 1X	<b>Parafuso Flangeado</b> 4,0x14mm R 6X	<b>Pé plástico Cinza</b> 145x42mm S 5X	<b>Junção de Fundo</b> 12x12mm T 6X	<b>Dobradiça Metal</b> 35Ø U 4X	<b>Tapa Furo Adesivo</b> papel 18mm V 000181 NOG 000180 FUME 02501BCO FOSCO 12X

#### PASSO 1 PASO/STEP



**Cantoneira Zamac**  
14x14mm



X

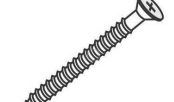
8X

**Pé plástico Cinza**  
145x45mm



S

**PARAFUSO CHATO**  
5.0 X 50 MM



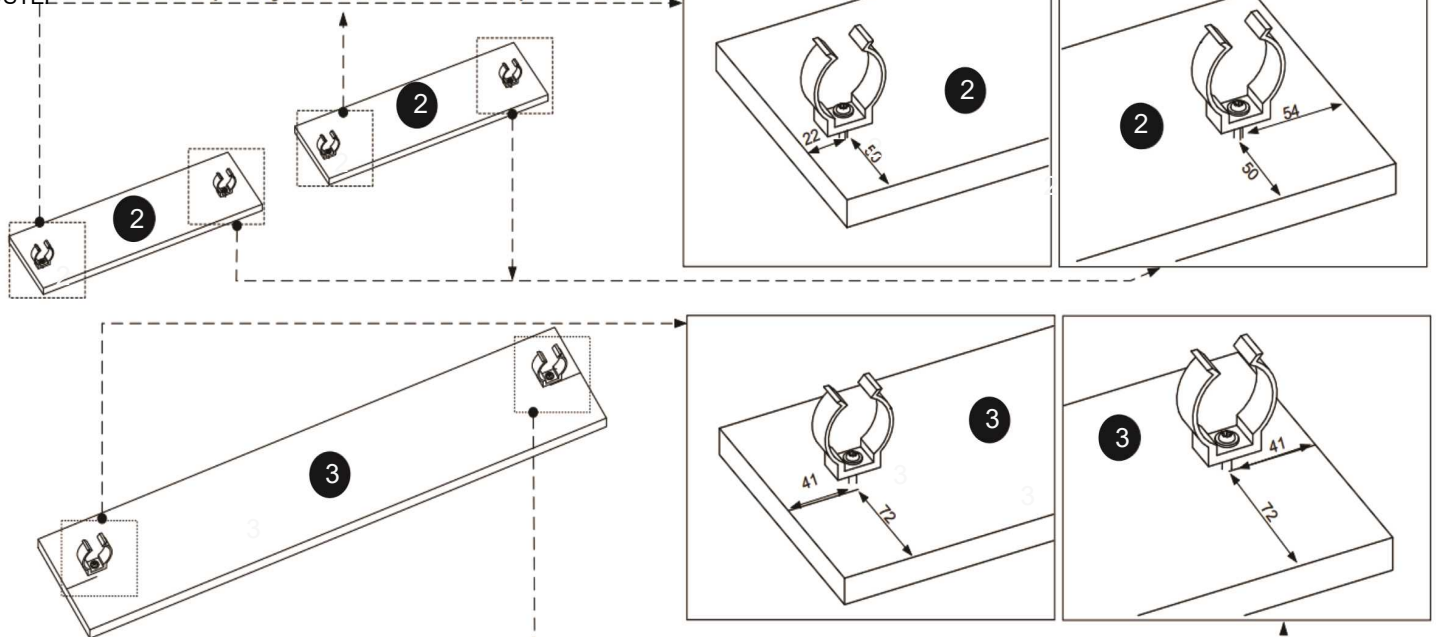
E

5X

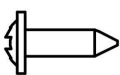
5X

#### PASSO 2 PASO/STEP

#### Preparação fixador do Rodapé



**Parafuso Flangeado**  
4,0x14mm



R

6X

**Fixador Rodapé**  
PVC 42x38x16mm

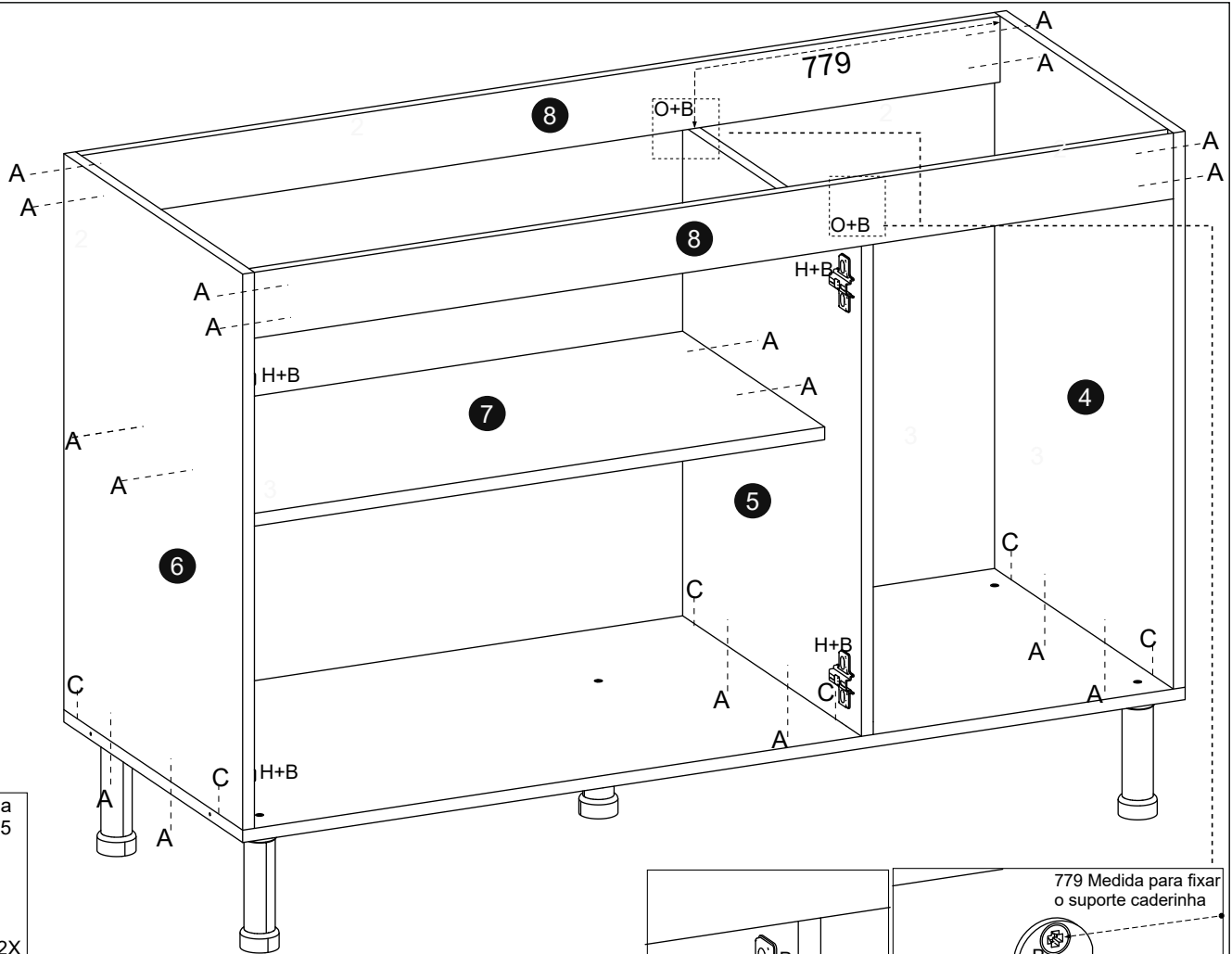


L

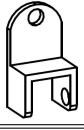
6X

Use trena e Lápis para as marcações seguindo esquema acima e fixe o acessório usando parafuso

PASSO 3  
PASO/STEP



Suporte Caderinha  
Plástico 38x20x15



O 2X

Parafuso Chato  
4,5x40mm



A 18X

Parafuso Chato  
4,0x14mm



B

Cavilha madeira  
6x30mm

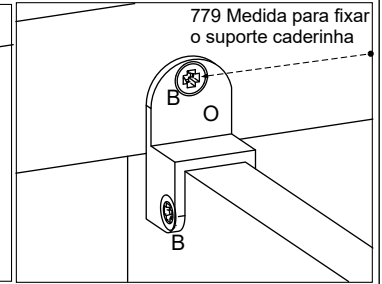
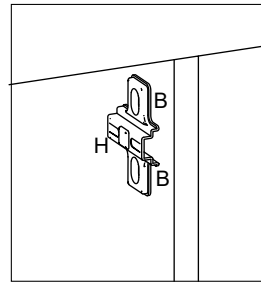


C

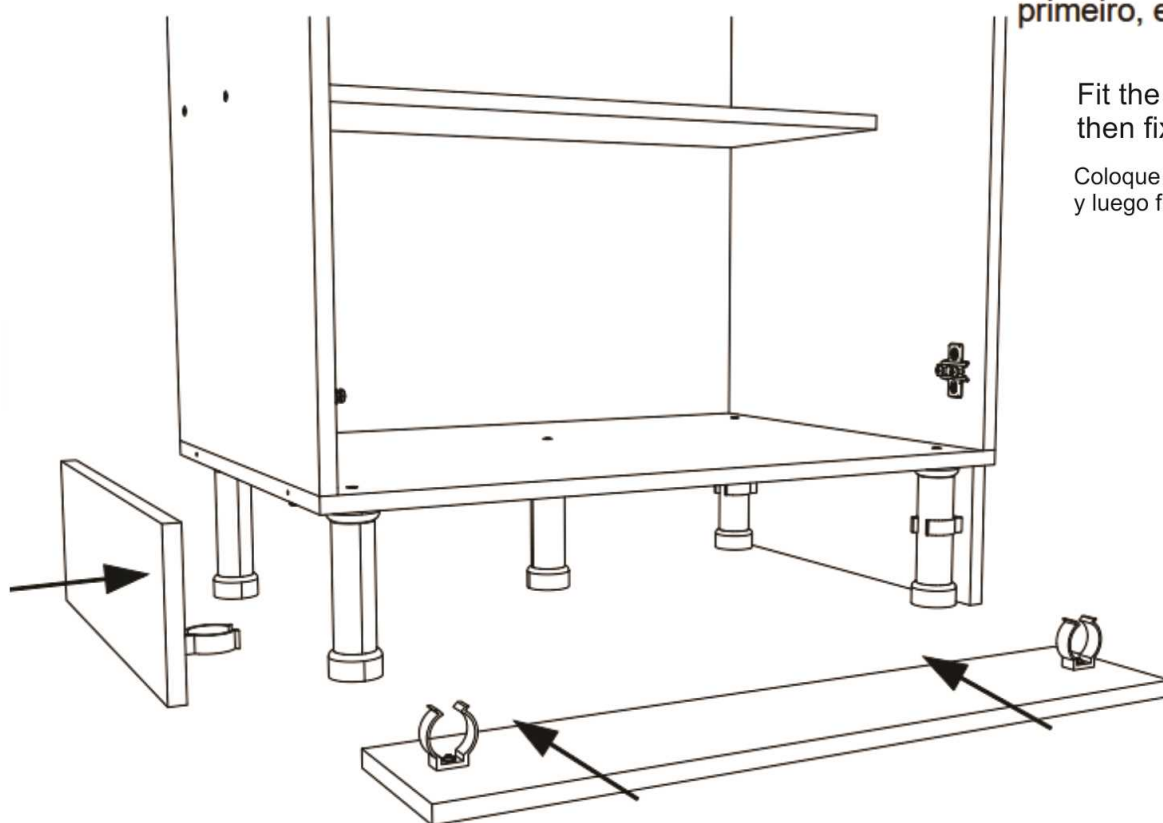
Calço Baixo zero  
54x42x18mm



H



PASSO 4  
PASO/STEP

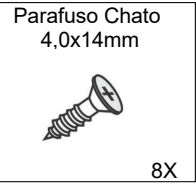
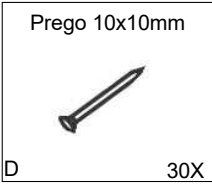
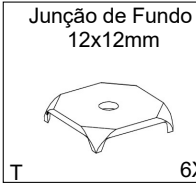
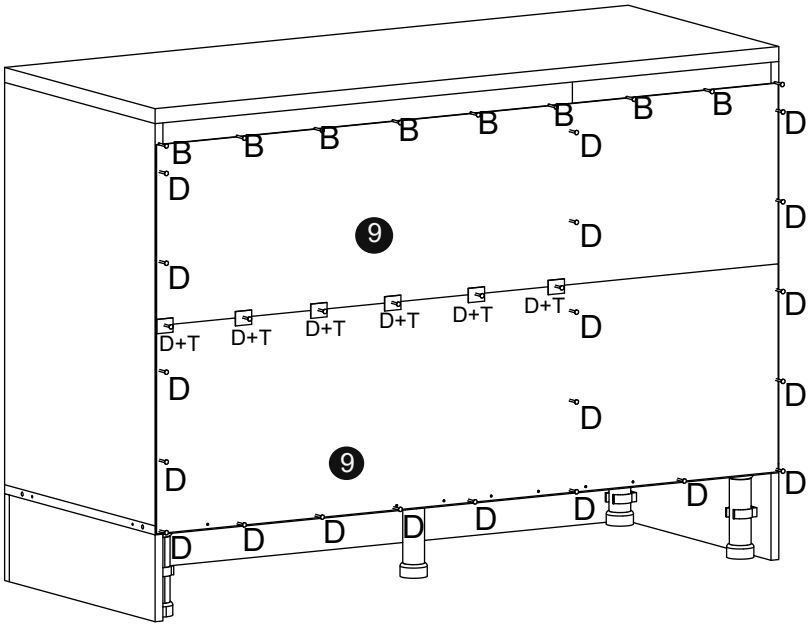
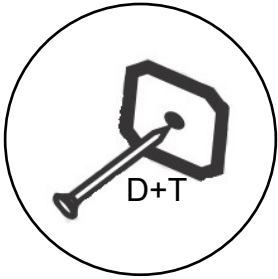


**Encaixe os rodapé lateral  
primeiro, e depois fixe o rodapé  
da frente.**

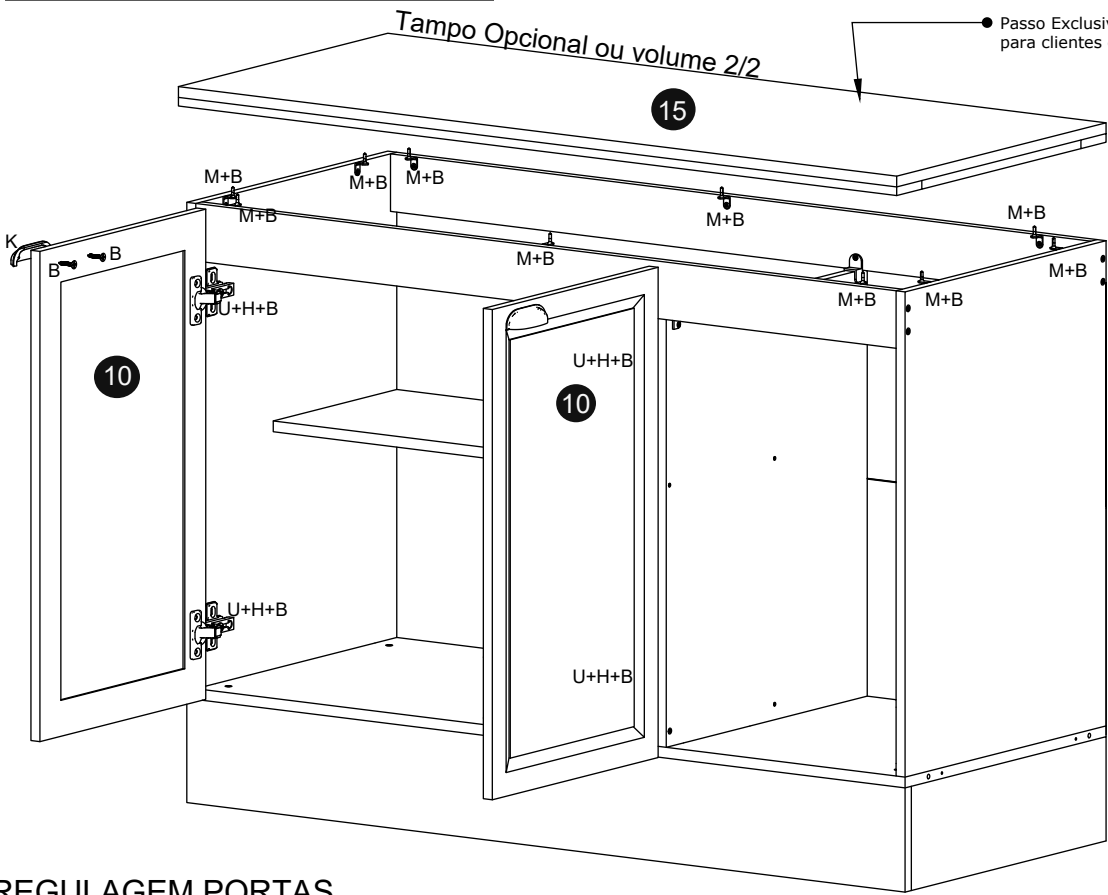
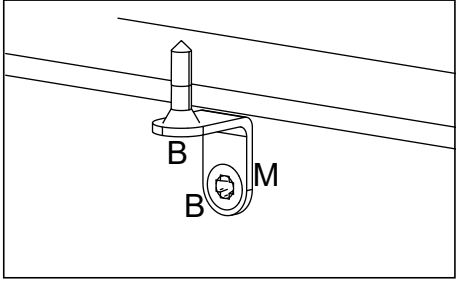
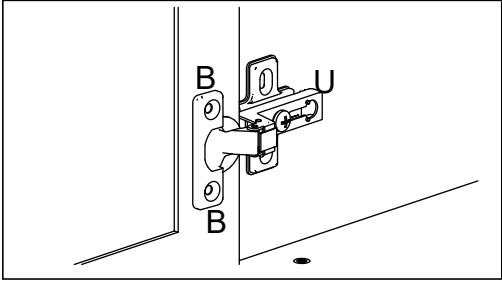
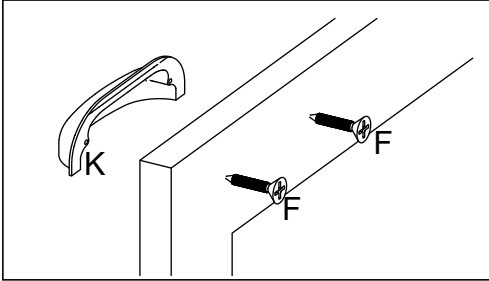
Fit the side skirting first,  
then fix the front skirting

Coloque primero el zócalo lateral  
y luego fije el zócalo delantero.

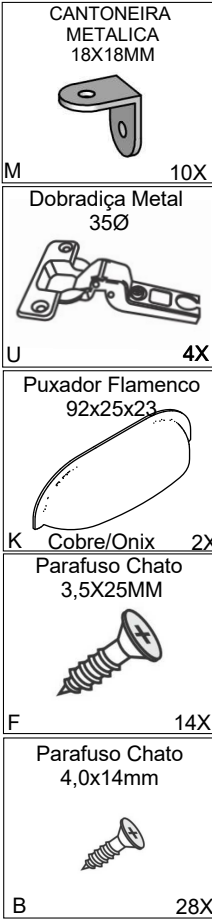
PASSO 5  
PASO/STEP



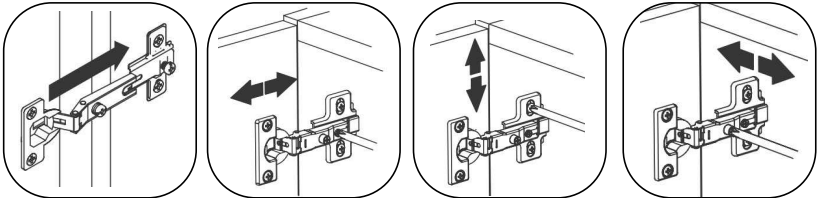
PASSO 6  
PASO/STEP



Passo Exclusivo para cliente via varejo  
para clientes que escolheram a montagem com tampo



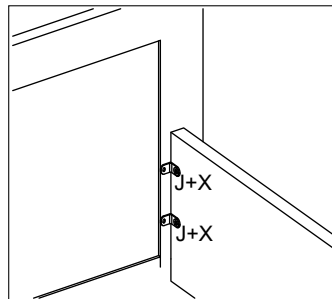
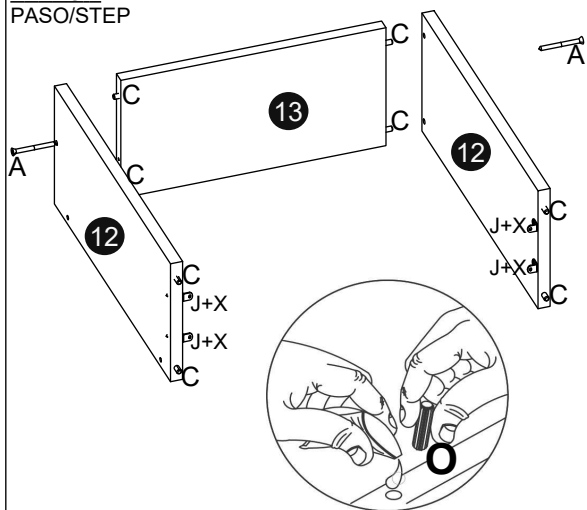
REGULAGEM PORTAS



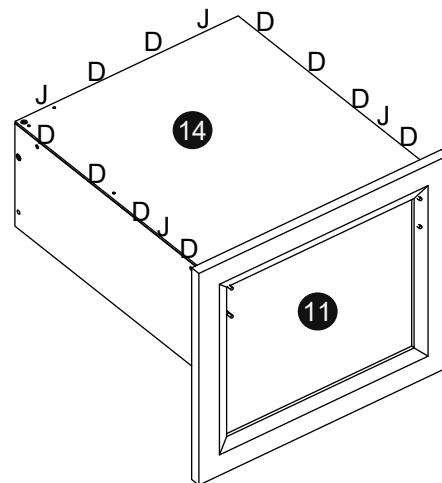


PASSO 7  
PASO/STEP

Montagem das Gavetas Assembly of Drawers Montaje de los cajones

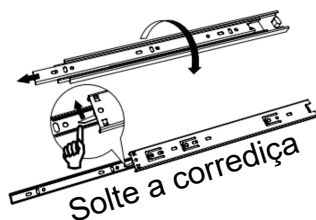


USAR CANTONEIRA 13 X13 A MENOR NAS FRENTES DAS GAVETAS

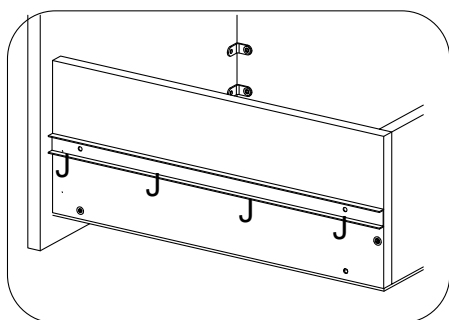
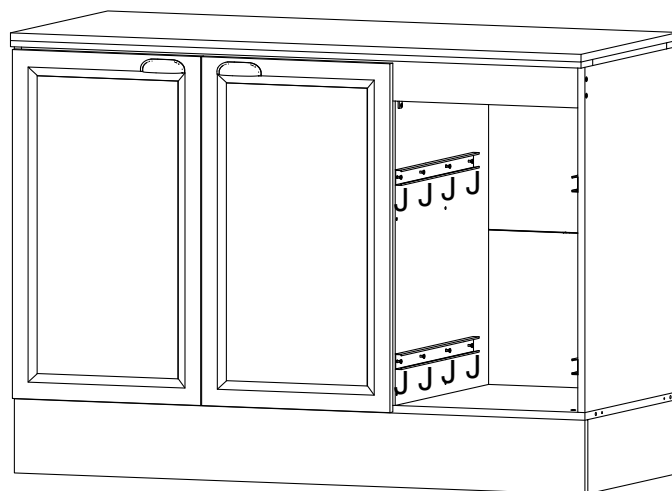


Parafuso Chato 4,5x40mm A	Parafuso Chato 3,5x12mm J	Cavilha madeira 6x30mm C	Cantoneira Zamac 14x14mm X	Sache de Cola 10gr G	Prego 10x10mm D	Corrediça Telescópica 400mm N
4X	24X	16X	8X	1X	20X	4X

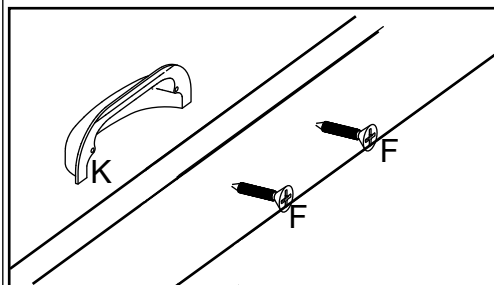
PASSO 8  
PASO/STEP



Solte a corrediça



Encaixe as Gavetas



Use parafusos (F) para unir os módulos  
Use (F) to join modules  
Usa (F) para unir módulos

Puxador Flamenco 92x25x23 K	Parafuso Chato 3,5X25MM F	Tapa Furo Adesivo papel 18mm V	Parafuso Chato 3,5x12mm J	Logo 35x15mm I
2X	4X	12X	16X	1X



**Termo de Garantia / Renúncia de Garantia / Warranty Term**

sac@poliaman.ind.br

Data de Emissão  
Fecha de Expedición  
Date of Issue \_\_\_\_\_

Cliente / Client \_\_\_\_\_

Vendedor / Loja  
Vendedor/ Tienda  
Seller/ Store**Dicas de conservação / Dicas para Conservación / Conservation Tips**

Para limpar ou tirar manchas, utilize uma flanela umedecida em solução de água e álcool, na mesma proporção  
\*Evite exposição ao sol.

Para limpiar o retirar manchas, utilice un paño humedecido en una solución de agua y alcohol, en la misma proporción.  
\*Evite la exposición directa al sol..

To clean or remove stains, use a flannel moistened with water and alcohol solution in the same proportion.  
\*Avoid sun exposure.

Poliman Indústria e Comércio de Móveis Ltda., garante este produto (peças e mão de obra, por defeitos de fabricação), pelo prazo de noventa dias a partir da data de emissão da nota fiscal de venda do produto ao consumidor.

Poliman Indústria e Comércio de Móveis Ltda. Garantiza este producto (piezas y mano de obra debido a defectos de fabricación), por un período de noventa días a partir de la fecha de emisión de la factura de venta del producto al consumidor.

Poliman Indústria e Comércio de Móveis Ltda. Warrants this product (parts and labor due to manufacturing defects), for a period of ninety days from the date of issuance of the sales invoice of the product to the consumer.

**Termo de Garantia Contratual/ Documento de Garantía Contractual/ Contractual Warranty Term**

1) Apresentar este certificado de garantia acompanhado do recibo de compra do local de aquisição do produto.

1) Presente este certificado de garantía junto con el recibo de compra del establecimiento.

1) Submit this certificate of guarantee accompanied by the purchase receipt of the place of purchase of the product.

2) Esta garantia perderá sua validade mesmo dentro do prazo acima estipulado se:

2) Esta garantía perderá su validez, incluso dentro del plazo arriba estipulado en los siguientes casos:

2) This warranty will lose its validity even within the above time limit if:

- O produto apresentar danos por maus tratos, acidente, uso diferente do indicado ou uso em condições ambientais deficientes (contato direto com água, fogo, etc.);

- Si el producto está dañado por abuso, accidente, mal uso, uso diferente al indicado o utilizado en condiciones ambientales deficientes (contacto directo con agua, fuego, etc.);

- The product presents damages due to ill-treatment, accident, use other than the indicated one or use in terms of environment deficient (direct contact with water, fire, etc.);

- Os vidros e espelhos quebrarem ou trincarem após a entrega e montagem dos produtos;

- Cuando los vidrios y espejos se rompan se rallen después de la entrega y el montaje de los productos;

- Glasses and mirrors break after delivery and assembly of the products;

- Quando o produto não for montado por profissionais devidamente treinados pelo revendedor;

- Cuando el producto no sea instalado por profesionales debidamente entrenados por el concesionario;

- When the products is not assembled by professionals properly trained by the dealer

- Dobradiças, corrediças e puxadores somente terão sua garantia quando apresentarem defeitos de fabricação.

- Bisagras, correderas y tiradores sólo tendrán garantía cuando presenten defectos de fabricación.

- Hinges, slides and handles are only warranted when they have manufacturing defects

- O consumidor exceder o limite de peso estipulado para cada parte do produto, conforme especificado no Manual de Montagem.

- Cuando el consumidor supere el límite de peso estipulado para cada uno de los productos, tal como se especifica en el Manual de Instalación.

- The consumer exceeds the stipulated weight limit for each part of the product as specified in the Assembly Manual.

3) Todo e qualquer produto com avarias deverá ser feito vistoria por parte do técnico autorizado pelo revendedor e indústria. Em hipótese alguma será realizada a troca total do produto.

3) Cualquier producto con daños debe ser inspeccionado por un técnico autorizado por el distribuidor y la fábrica. En ningún caso se llevará a cabo el cambio completo del producto.

3) Any product with faults should be inspected by the dealer authorized technician and industry. Under no circumstances will the total exchange of the product be carried out

**Código Defesa do Consumidor / Código de Defensa del Consumidor / Consumer Defense Code****ATENDIMENTO DE PEÇAS**

Art. 18. Os fornecedores de produtos de consumo duráveis ou não duráveis respondem solidariamente pelos vícios de qualidade ou quantidade que os tornem impróprios ou inadequados ao consumo a que se destinam ou lhes diminuam o valor, assim como por aqueles decorrentes da disparidade, com a indicações constantes do recipiente, da embalagem, rotulagem ou mensagem publicitária, respeitadas as variações decorrentes de sua natureza, podendo o consumidor exigir a substituição das partes viciadas.

§ 1º Não sendo o vício sanado no prazo máximo de trinta dias, pode o consumidor exigir, alternativamente e à sua escolha:

I - a substituição do produto por outro da mesma espécie, em perfeitas condições de uso; II - a restituição imediata da quantia paga, monetariamente atualizada, sem prejuízo de eventuais perdas e danos; III - o abatimento proporcional do preço.

**REPOSICIÓN DE PIEZAS**

ART. 18. Los proveedores de productos de consumo duraderos o no duraderos responden, solidariamente, de los vicios de calidad o cantidad que los tornen improprios o inadecuados para el consumo al que se destinan o disminuyan su valor, así como de aquellos que sean resultado de la disparidad con las indicaciones que constan recipiente, embalaje, rotulado o mensaje publicitario, respetando las variaciones derivadas de la naturaleza de producto, pudiendo el consumidor exigir la sustitución de las partes viciadas.

1º No siendo el vicio subsanado en el plazo máximo de 30 días, el consumidor puede exigir alternativamente y en su elección: I - La sustitución del producto por otro de la misma especie en perfectas condiciones de uso; II - La restitución inmediata del importe pagado, con actualización monetaria, sin perjuicio de las eventuales pérdidas y daños; III - La reducción proporcional del precio..

**PARTS ASSISTANCE**

Art.18 - Suppliers of durable or non-durable consumer products are jointly and severally liable for quality or quantity which renders them unfit or unsuitable for the intended use or which diminish their value, as well as those arising from the disparity, the particulars in the container, the packaging, the labeling or the advertising message, subject to variations due to their nature, and the consumer may require the replacement of the defective parts.

§ 1º - If the defect is not remedied within a maximum of thirty days, the consumer may, alternatively and at his choice, request: I - the replacement of the product with another of the same species, in perfect conditions of use; II - the immediate return of amount paid, monetarily updated, without prejudice to any losses and damages; III - the proportional reduction of the price.

**GARANTIA LEGAL**

Art. 26. O direito de reclamar pelos vícios aparentes ou de fácil constatação caduca em:  
II - noventa dias, tratando-se de fornecimento de serviço e de produtos duráveis.

**GARANTIA LEGAL**

Art. 26. El derecho de reclamar por los vicios aparentes o de fácil constatación caduca en:  
II - Noventa días, tratando-se de suministros de servicios y productos duraderos.

**LEGAL GUARANTEE**

Art. 26. The right to complain about apparent or easily found defects expires in:  
II - ninety days, in the case of service provision and durable products.



**Sr Montador:**

- Confira todas as peças das embalagens com a lista de peças contida neste manual;  
- Separe os acessórios, confira as medidas dos parafusos com a escala;  
- Siga todas as orientações deste manual de montagem para ter o direito à garantia do produto;  
- Indicamos que a montagem seja feita por um profissional mediante a leitura e orientação desse manual de montagem

**Mr. Assembler:**

- Check all parts of the packages with the parts list contained in this manual;  
- Separate the accessories, check the measurements of the screws with the scale above;  
- Follow all the instructions in this assembly manual to be entitled to product warranty;  
- We indicate the assembly by a professional according to the reading and orientation contained in the assembly scheme

**Sr Montador:**

- Verifique que todas las piezas de la lista están incluidas en el embalage;  
- Separe los accesorios, confirme las medidas de los tornillos de acuerdo con la escala;  
- Siga todas las instrucciones de este manual de armado para tener derecho a la garantía del producto;  
- Indicamos el armado por un profesional según la lectura y orientación contenida en el esquema de armado



**Quantos Montadores?**



Código da Peça  
Piece Code  
Código de la Pieza

00000 0 00 -00


Padrões de Cor  
Color default  
Padrón de Color

Vídeo de Montagem  
Montaje  
Assembly

**Tabela de Cor**

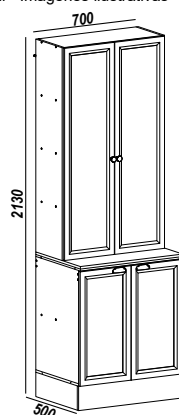
Branco	5
Nogueira/Branco	76
Fume	10

**Guarde a etiqueta colada na embalagem do produto lá estão informações importantes do seu produto, caso necessite de assistência técnica você precisa informar o número do lote contido na etiqueta.**

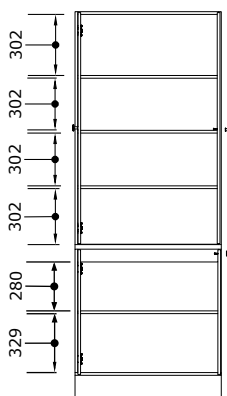


COD	SEQ	DESCRIÇÃO	QTD	COMP	LARG	ESP	MAT-PRIMA	VOL
12530101	1	BASE INFERIOR	1	700	480	15	MDP	1
12530103	2	LAT DIR INFERIOR	1	675	480	15	MDP	1
12530104	3	LAT ESQ INFERIOR	1	675	480	15	MDP	1
12530102	4	CHAPÉU/PRATELEIRA	5	670	295	15	MDP	1
12530107	5	VISTA FRONTAL /TRAS	2	670	80	15	MDP	1
12530216	6	RODAPÉ LATERAL	2	460	145	15	MDP	2
12530105	7	RODAPÉ FRONTAL	1	700	145	15	MDP	1
12530214	8	LATERAL DIR SUP	1	1268	295	15	MDP	2
12530215	9	LATERAL ESQ SUP	1	1268	295	15	MDP	2
12530106	10	TAMPO	1	700	500	27	MDP	1
12530212	11	FUNDO	4	696	318	3	HDF	2
12530213	12	FUNDO DUPLO INF	2	696	318	3	HDF	2
002335	13	PORTA INFERIOR	2	682	341	15	MDF/HDF	1
002343	14	PORTA SUP C/VIDRO	2	1264	341	15	MDF/HDF	1

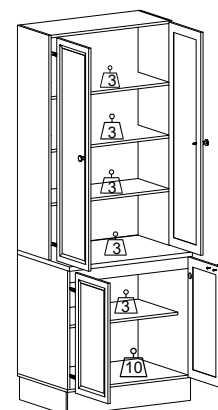
Aspecto Final - Imagens ilustrativa  
Final Aspect - Illustrative images  
Aspecto final - Imágenes ilustrativas



Medidas Internas  
Internal Measures



Pesos Suportados  
Supported Weights  
Pesos admitidos



Os pesos indicados devem ser distribuídos em toda a peça  
The weights indicated should be distributed throughout the piece  
Los pesos indicados deben distribuirse por toda la pieza

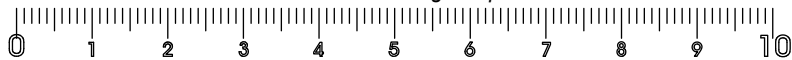
Medida Final /Final Measure

Desenho - Apds - Edição - A5 - Data - 30/03/2022

## Utilizar a régua para medir os componentes

Utilice la medida abajo para medir los componentes

Use the ruler in order to measure the following components



USAR RÉGUA DE MEDIDAS PARA CONFERENCIA DE MEDIDAS DOS PARAFUSO  
USE MEASUREMENT RULER FOR SCREW MEASUREMENT CHECK  
UTILICE LA REGLA DE MEDICIÓN PARA COMPROBAR LA MEDICIÓN DE TORNILLOS

## Passos da Montagem

### Pasos del montaje / Mounting Steps

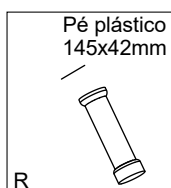
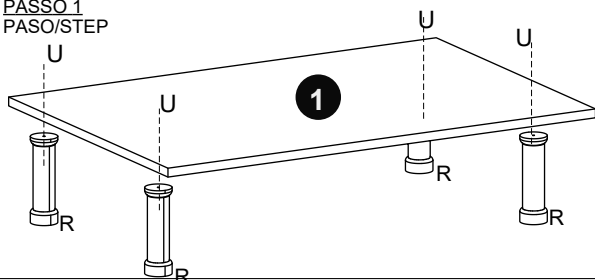
Todos os parafusos da tabela são do tipo Philips

All screws in the table are Philips type.

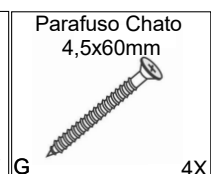
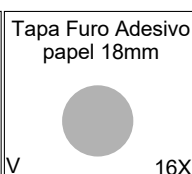
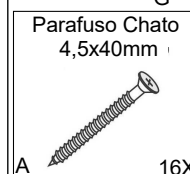
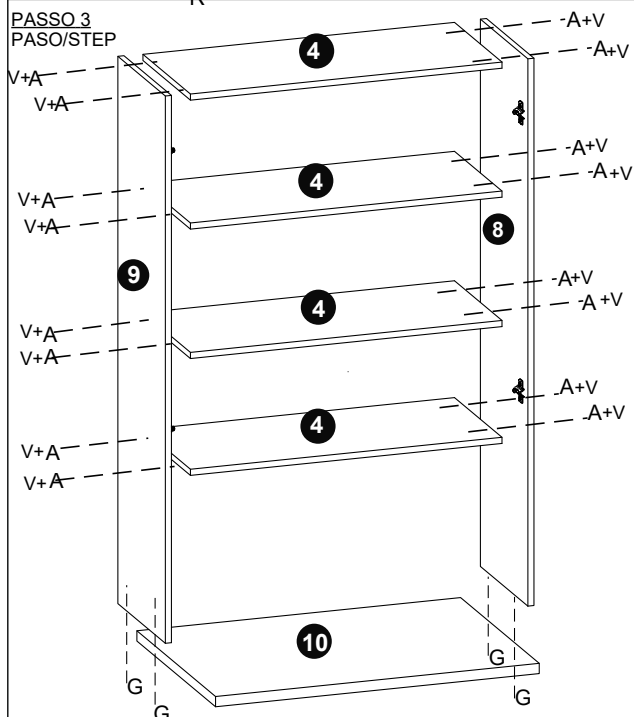
Todos los tornillos de la mesa son tipo Philips.

<b>Parafuso Chato 4,5x40mm</b> <b>A 32X</b>	<b>Parafuso Chato 4,0x14mm</b> <b>B 53X</b>	<b>Cavilha madeira 6x30mm</b> <b>C 4X</b>	<b>Prego 10x10mm</b> <b>D 66X</b>	<b>Puxador Plástico Flamenco 92x25x23</b> <b>E cobre/onix 2X</b>	<b>Parafuso Chato 3,5X25MM</b> <b>F 14X</b>	<b>Parafuso Chato 4,0x60mm</b> <b>G 4X</b>
<b>Calço Baixo zero 54x42x18mm</b> <b>H 8X</b>	<b>Logo 35x15mm</b> <b>I 1X</b>	<b>Parafuso Chato 3,5x12mm</b> <b>J 4X</b>	<b>Bucha Plástica 8mm</b> <b>K 2X</b>	<b>Suporte L metal 52x35x22mm</b> <b>L 2X</b>	<b>Capa Pástica 55x35x25mm</b> <b>M Preto 2X</b>	<b>PARAFUSO 5.0 X 50 MM TAMPA</b> <b>N 2X</b>
<b>Puxador Rumba Plástico 31x33</b> <b>O cobre/onix 2X</b>	<b>Giz Estaca 15x8mm</b> <b>P Cor do Produto Fume/nog/bco 1X</b>	<b>Parafuso Flangeado 4,0x14mm</b> <b>Q 6X</b>	<b>Pé plástico cinza 145x42mm</b> <b>R 4X</b>	<b>Junção de Fundo 12x12mm</b> <b>S 20X</b>	<b>Dobradiça Metal 35Ø</b> <b>T 8X</b>	<b>PARAFUSO CHATO 5.0 X 50 MM</b> <b>U 4X</b>
<b>Tapa Furo Adesivo papel 18mm</b> <b>V 000181 NOG 000180 FUME 02501BCO FOSCO 28X</b>	<b>Cantoneira Metal 18x18mm</b> <b>W 8X</b>	<b>Fixador Rodape PVC 42x38x16mm</b> <b>X Branco 6X</b>				

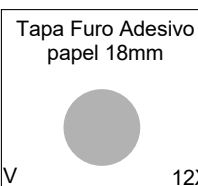
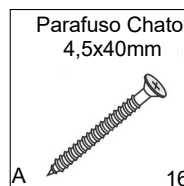
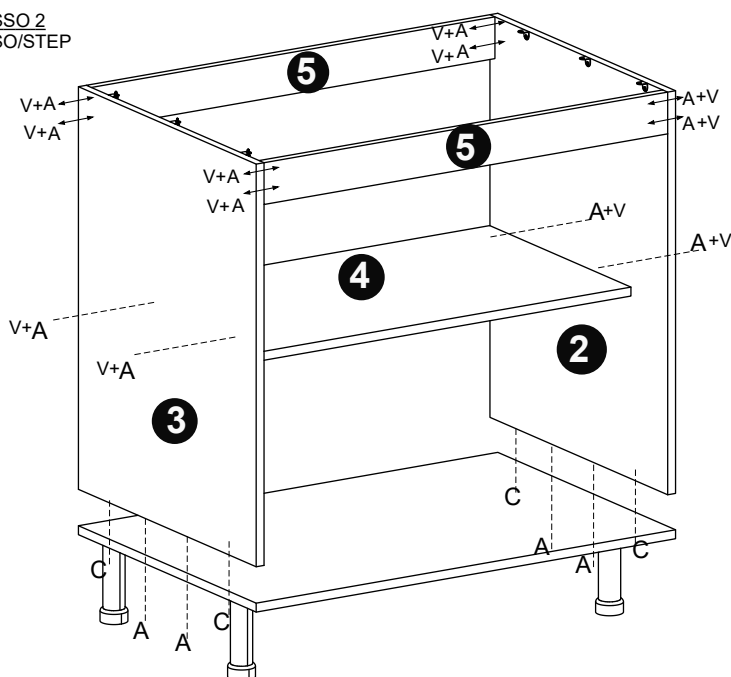
### PASSO 1 PASO/STEP



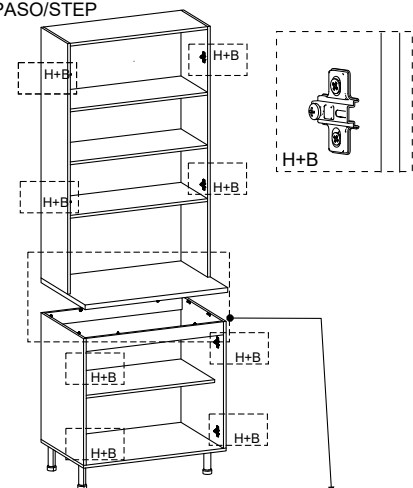
### PASSO 3 PASO/STEP



### PASSO 2 PASO/STEP



**PASSO 4**  
PASO/STEP



Parafuso Chato  
4.0x14mm



B 32X



H 8X

Cantoneira Metal  
18x18mm



W 8X

**PASSO 5**  
PASO/STEP

Parafuso Chato  
4.0x14mm



5X

Prego 10x10mm

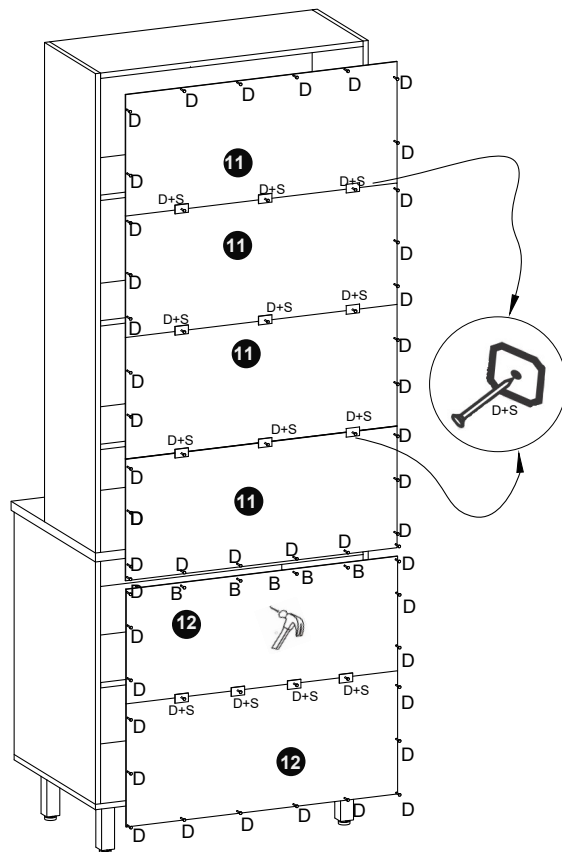


D 66X

Junção de Fundo  
12x12mm

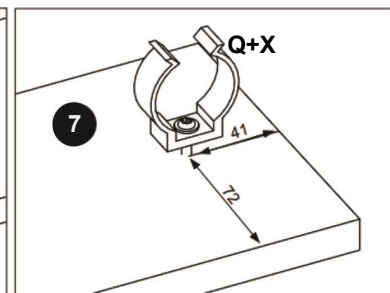
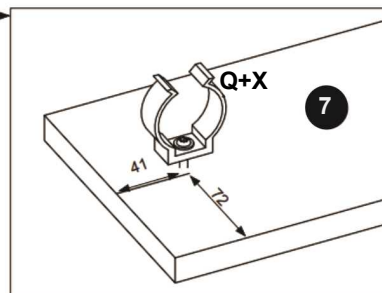
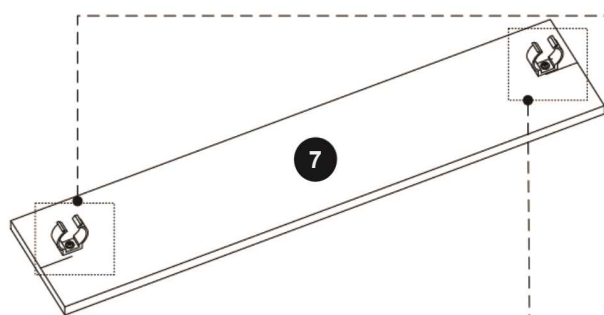
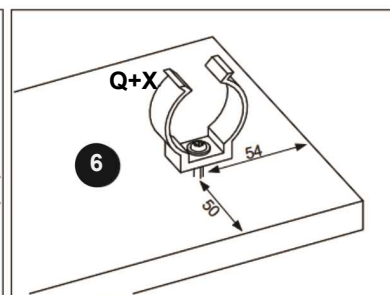
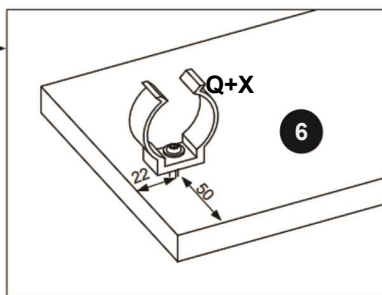
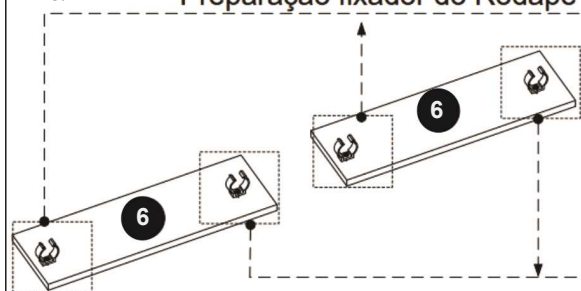


S 20X



**PASSO 6**  
PASO/STEP

**Preparação fixador do Rodapé**



Use trena e Lápis para as marcações seguindo esquema acima e fixe o acessório usando parafuso

Parafuso Flangeado  
4.0x14mm



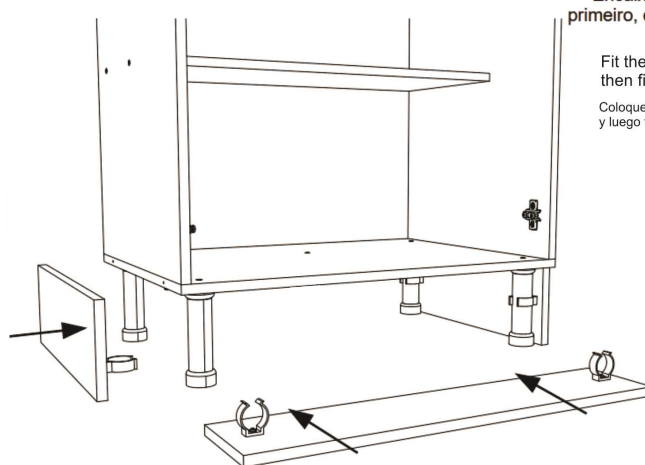
Q 6X

Fixador Rodapé  
PVC 40x42x16mm



X 6X

**PASSO 7**  
PASO/STEP

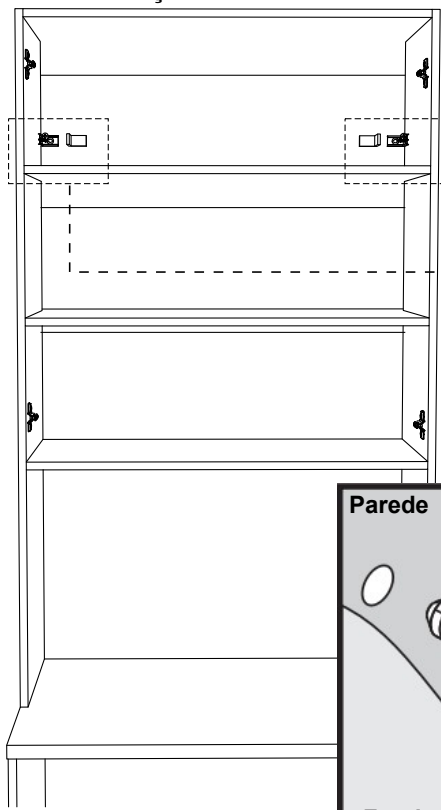



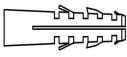



Encaixe os rodapé lateral primeiro, e depois fixe o rodapé da frente.

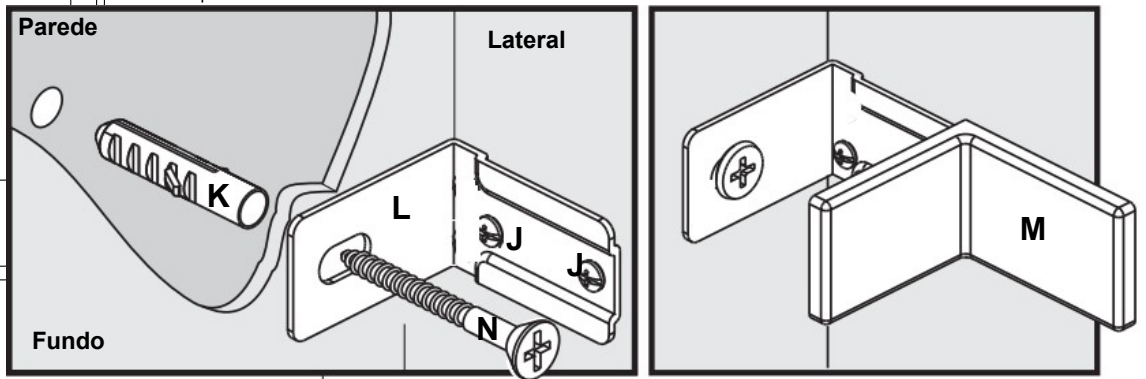
Fit the side skirting first, then fix the front skirting

Coloque primeiro el zócalo lateral y luego fije el zócalo delantero.

## Fixação na Parede

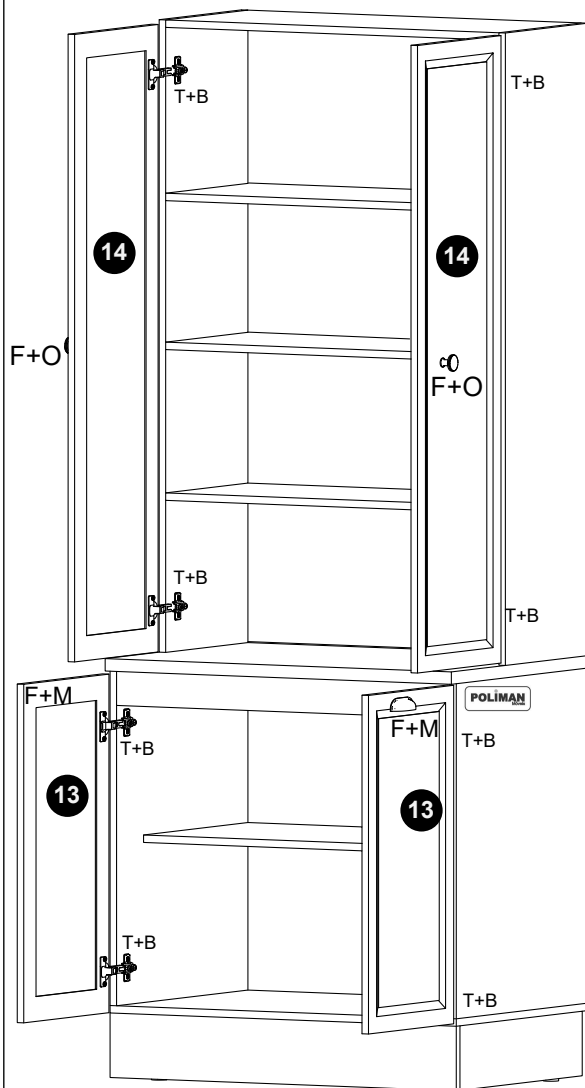
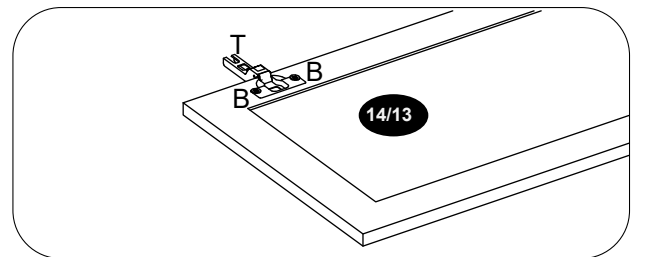
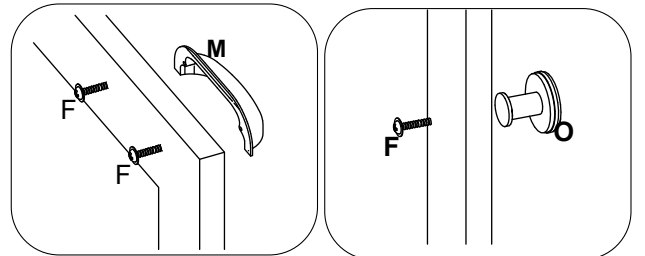
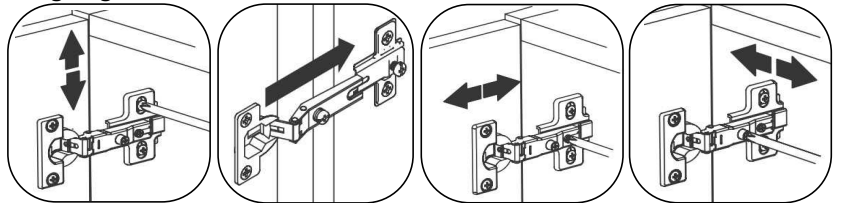


Parafuso Chato 3,5x12mm 	Bucha Plástica 8mm 	Suporte L metal 52x35x22mm 	Capa Pástica 55x35x25mm 	Parafuso Tampa 5.0 X 50MM 
J 4X	K 2X	L 2X	M 2X	N 4X



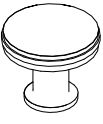

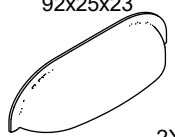



## PASSO 8 PASO/STEP

### Regulagem Portas



Use Parafuso F para unir os módulos.

Parafuso Chato 4,0x14mm 	Dobradiça Metal 35Ø 	Puxador Rumba Polimero 31x33 	Logo 35x15mm 
B 16X	T 8X	O 2X	I 1X
		Puxador Flamenco 92x25x23 	Parafuso Chato 3,5X25MM 
		E 2X	F 14X

**Termo de Garantia / Renúncia de Garantia / Warranty Term**

sac@poliaman.ind.br

Data de Emissão  
Fecha de Expedición  
Date of Issue \_\_\_\_\_

Cliente / Client \_\_\_\_\_

Vendedor / Loja  
Vendedor/ Tienda  
Seller/ Store**Dicas de conservação / Dicas para Conservación / Conservation Tips**

Para limpar ou tirar manchas, utilize uma flanela umedecida em solução de água e álcool, na mesma proporção  
\*Evite exposição ao sol.

Para limpiar o retirar manchas, utilice un paño humedecido en una solución de agua y alcohol, en la misma proporción.  
\*Evite la exposición directa al sol..

To clean or remove stains, use a flannel moistened with water and alcohol solution in the same proportion.  
\*Avoid sun exposure.

Poliman Indústria e Comércio de Móveis Ltda., garante este produto (peças e mão de obra, por defeitos de fabricação), pelo prazo de noventa dias a partir da data de emissão da nota fiscal de venda do produto ao consumidor.

Poliman Indústria e Comércio de Móveis Ltda. Garantiza este producto (piezas y mano de obra debido a defectos de fabricación), por un período de noventa días a partir de la fecha de emisión de la factura de venta del producto al consumidor.

Poliman Indústria e Comércio de Móveis Ltda. Warrants this product (parts and labor due to manufacturing defects), for a period of ninety days from the date of issuance of the sales invoice of the product to the consumer.

**Termo de Garantia Contratual/ Documento de Garantía Contractual/ Contractual Warranty Term**

1) Apresentar este certificado de garantia acompanhado do recibo de compra do local de aquisição do produto.

1) Presente este certificado de garantía junto con el recibo de compra del establecimiento.

1) Submit this certificate of guarantee accompanied by the purchase receipt of the place of purchase of the product.

2) Esta garantia perderá sua validade mesmo dentro do prazo acima estipulado se:

2) Esta garantía perderá su validez, incluso dentro del plazo arriba estipulado en los siguientes casos:

2) This warranty will lose its validity even within the above time limit if:

- O produto apresentar danos por maus tratos, acidente, uso diferente do indicado ou uso em condições ambientais deficientes (contato direto com água, fogo, etc.);

- Si el producto está dañado por abuso, accidente, mal uso, uso diferente al indicado o utilizado en condiciones ambientales deficientes (contacto directo con agua, fuego, etc.);

- The product presents damages due to ill-treatment, accident, use other than the indicated one or use in terms of environment deficient (direct contact with water, fire, etc.);

- Os vidros e espelhos quebrarem ou trincarem após a entrega e montagem dos produtos;

- Cuando los vidrios y espejos se rompan se rallen después de la entrega y el montaje de los productos;

- Glasses and mirrors break after delivery and assembly of the products;

- Quando o produto não for montado por profissionais devidamente treinados pelo revendedor;

- Cuando el producto no sea instalado por profesionales debidamente entrenados por el concesionario;

- When the products is not assembled by professionals properly trained by the dealer

- Dobradiças, corrediças e puxadores somente terão sua garantia quando apresentarem defeitos de fabricação.

- Bisagras, correderas y tiradores sólo tendrán garantía cuando presenten defectos de fabricación.

- Hinges, slides and handles are only warranted when they have manufacturing defects

- O consumidor exceder o limite de peso estipulado para cada parte do produto, conforme especificado no Manual de Montagem.

- Cuando el consumidor supere el límite de peso estipulado para cada uno de los productos, tal como se especifica en el Manual de Instalación.

- The consumer exceeds the stipulated weight limit for each part of the product as specified in the Assembly Manual.

3) Todo e qualquer produto com avarias deverá ser feito vistoria por parte do técnico autorizado pelo revendedor e indústria. Em hipótese alguma será realizada a troca total do produto.

3) Cualquier producto con daños debe ser inspeccionado por un técnico autorizado por el distribuidor y la fábrica. En ningún caso se llevará a cabo el cambio completo del producto.

3) Any product with faults should be inspected by the dealer authorized technician and industry. Under no circumstances will the total exchange of the product be carried out

**Código Defesa do Consumidor / Código de Defensa del Consumidor / Consumer Defense Code****ATENDIMENTO DE PEÇAS**

Art. 18. Os fornecedores de produtos de consumo duráveis ou não duráveis respondem solidariamente pelos vícios de qualidade ou quantidade que os tornem impróprios ou inadequados ao consumo a que se destinam ou lhes diminuam o valor, assim como por aqueles decorrentes da disparidade, com a indicações constantes do recipiente, da embalagem, rotulagem ou mensagem publicitária, respeitadas as variações decorrentes de sua natureza, podendo o consumidor exigir a substituição das partes viciadas.

§ 1º Não sendo o vício sanado no prazo máximo de trinta dias, pode o consumidor exigir, alternativamente e à sua escolha:

I - a substituição do produto por outro da mesma espécie, em perfeitas condições de uso; II - a restituição imediata da quantia paga, monetariamente atualizada, sem prejuízo de eventuais perdas e danos; III - o abatimento proporcional do preço.

**REPOSICIÓN DE PIEZAS**

ART. 18. Los proveedores de productos de consumo duraderos o no duraderos responden, solidariamente, de los vicios de calidad o cantidad que los tornen improprios o inadecuados para el consumo al que se destinan o disminuyan su valor, así como de aquellos que sean resultado de la disparidad con las indicaciones que constan recipiente, embalaje, rotulado o mensaje publicitario, respetando las variaciones derivadas de la naturaleza de producto, pudiendo el consumidor exigir la sustitución de las partes viciadas.

1º No siendo el vicio subsanado en el plazo máximo de 30 días, el consumidor puede exigir alternativamente y en su elección: I - La sustitución del producto por otro de la misma especie en perfectas condiciones de uso; II - La restitución inmediata del importe pagado, con actualización monetaria, sin perjuicio de las eventuales pérdidas y daños; III - La reducción proporcional del precio..

**PARTS ASSISTANCE**

Art.18 - Suppliers of durable or non-durable consumer products are jointly and severally liable for quality or quantity which renders them unfit or unsuitable for the intended use or which diminish their value, as well as those arising from the disparity, the particulars in the container, the packaging, the labeling or the advertising message, subject to variations due to their nature, and the consumer may require the replacement of the defective parts.

§ 1º - If the defect is not remedied within a maximum of thirty days, the consumer may, alternatively and at his choice, request: I - the replacement of the product with another of the same species, in perfect conditions of use; II - the immediate return of amount paid, monetarily updated, without prejudice to any losses and damages; III - the proportional reduction of the price.

**GARANTIA LEGAL**

Art. 26. O direito de reclamar pelos vícios aparentes ou de fácil constatação caduca em:  
II - noventa dias, tratando-se de fornecimento de serviço e de produtos duráveis.

**GARANTIA LEGAL**

Art. 26. El derecho de reclamar por los vicios aparentes o de fácil constatación caduca en:  
II - Noventa días, tratando-se de suministros de servicios y productos duraderos.

**LEGAL GUARANTEE**

Art. 26. The right to complain about apparent or easily found defects expires in:  
II - ninety days, in the case of service provision and durable products.