



## INSTRUÇÃO DE MONTAGEM

Assembly instruction  
Instrucciones de ensamblaje

CADEIRA PÉ INTEIRO / Chair / Silla  
TURIM PLUS / ATHENAS PLUS  
300016 300018

### GARANTIA

A Dobuê Movelaria garante todas as peças e acessórios deste produto contra eventuais defeitos e/ou vícios de fabricação, dentro do período de 90 dias, à contar da data de recebimento do produto ao consumidor.

No caso de eventual defeito em alguma peça e/ou acessório do produto entre contato com loja onde adquiriu o produto.

Dentro do prazo de garantia os componentes que apresentem defeitos serão substituídos gratuitamente.

### EXCLUSÃO DA GARANTIA

A garantia do produto é excluída quando:

- o defeito for ocasionado por montagem em desacordo com o presente manual de instrução;
- peças ou acessórios não originais forem utilizados na montagem do produto;
- ocorrerem danos causados em consequência de acidentes ou mal uso do produto;
- ocorrerem danos causados pela exposição prolongada do produto à umidade ou à luz solar;
- defeitos no produto ou peças forem causados por transporte ou manuseio inadequados.

### CUIDADOS ESPECIAIS

Antes de iniciar a montagem verifique todos os componentes do produto;

- realize a montagem do produto em uma superfície limpa e plana, evite batidas e superfícies empoeiradas;
- evite a exposição do produto à luz solar direta e umidade;
- para limpeza utiliza apenas um pano limpo e úmido.

### WARRANTY

Dobuê Movelaria guarantees all parts and accessories of this product against eventual defects and / or manufacturing defects, within a period of 90 days, counting from the date of receipt of the product to the consumer.

In case of any defect in any part and / or accessory of the product please contact the store where you purchased the product.

Within the warranty period, defective components will be replaced free of charge.

### DISCLAIMER OF LEGAL WARRANTY

The product warranty is void when:

- The defect is caused by assembly not in accordance with this assembly instructions;
- Non-original parts or accessories are used in the assembly of the product;
- Damage occurs as a result of accidents or misuse of the product;
- Damage caused by prolonged exposure of the product to moisture or sunlight;
- Defects in the product or parts are caused by improper transport or handling.

### SPECIAL CARES

- Avoid hitting the product and dust surfaces;
- Mount the product on a clean and flat surface, avoid bumps and upright surfaces;
- Avoid exposing the product to direct sunlight and moisture;
- Use only a clean, damp cloth for cleaning.

### GARANTÍA

Dobuê Movelaria garantiza todas las partes y accesorios de este producto contra eventuales defectos y / o defectos de fabricación, en un plazo de 90 días, a contar desde la fecha de recepción del producto al consumidor.

En caso de cualquier defecto en alguna pieza y / o accesorio del producto, comuníquese con la tienda donde compró el producto.

Dentro del período de garantía, los componentes defectuosos se reemplazarán sin cargo.

### RENUNCIA DE GARANTÍA

La garantía del producto queda anulada cuando:

- El defecto se debe a que el montaje no sigan las instrucciones de este manual;
- Se utilizan piezas o accesorios no originales en el montaje del producto;
- El daño se produce como resultado de accidentes o mal uso del producto;
- Daños causados por la exposición prolongada del producto a la humedad o la luz solar;
- Los defectos en el producto o en las piezas se deben a un transporte o manipulación inadecuados.

### CUIDADOS ESPECIALES

Antes de iniciar el montaje, verifique todos los componentes del producto;

- Monte el producto sobre una superficie limpia y plana, evite golpes y superficies polvorientas;
- Evite exponer el producto a la luz solar directa y la humedad;
- Utilice únicamente un paño limpio y húmedo para limpiar.

Utilize o QR Code ao lado  
para baixar o arquivo  
Instrução de Montagem.

Use the QR Code beside  
to download the file  
Assembly Instruction.

Utilice el código QR al lado  
para descargar el archivo  
Instrucciones de ensamblaje.



Atualizado em:

16/01/2023








Revisão - 02

Dobuê Movelaria LTDA.


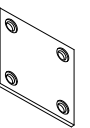




Rua: Campos Sales, N° 45 Parque Industrial Novo CEP: 86720-000 Sabáudia - PR

Fone (55) (0\*\*43) 3151-1611 - E-mail: sac@dobue.com.br Site: www.dobue.com.br

## Parafusos / Pregos em Tamanho Real 1x1 / 1x1 Full Size Screws / Tornillos de Tamaño 1x1

- A**  Barra Roscada  
Threaded Bar  
1,4 x 90 mm = 02
- B**  Parafuso Cab. Chata  
Screw  
Tornillo - 1,4 x 40 mm = 04
- C**  Parafuso Cab. Chata  
Screw  
Tornillo - 4,0 x 40 mm = 04
- D**  Parafuso Cab. Flangeada  
Screw  
Tornillo - 4,0 x 12 mm = 04
- E**  Parafuso Cab. Chata  
Screw  
Tornillo - 3,0 x 12 mm = 04
- F**  Porca Cilíndrica Metálica  
Cylindrical Nut  
Tuerca Cilíndrica - 1/4 20 x 10 mm = 02
- G**  Porca Meia Lua Metálica  
Half Moon Nut  
Nuez de Media Luna - 30 x 8,5 mm = 02

## Acessórios / Accessories / Accesorios

- H**  Sapata Deslizadora Plástica  
20x20x05mm  
Slider  
Zapata Deslizante 20 x 4 mm = 04
- I**  Chapa Metálica 40 x 40 mm  
Plate  
Lámina de metal = 01
- J**  Porca Sextavada 1/4 x 7/16  
Metálica  
Hexagon Nut  
Tuerca Hexagonal = 02
- K**  Arruela Lisa 1/4 x 3/4  
Metálica  
Flat Washer  
Arandela Plana = 04
- L**  Chave de Boca 65 x 22 mm  
Metálica  
Wrench  
Llave de boca = 01
- M**  Giz  
Chalk = 01  
Tiza

É recomendável uma pessoa para montar o produto.  
It's necessary one person to assembly the product.  
Se requiere una persona para montar el producto.



Ferramentas necessárias para montagem  
(Não fornecidas).  
Required Tools (Not Supplied).  
Herramientas necesarias (No incluidas).



Chave Philips  
Philips Key  
Llave Philips

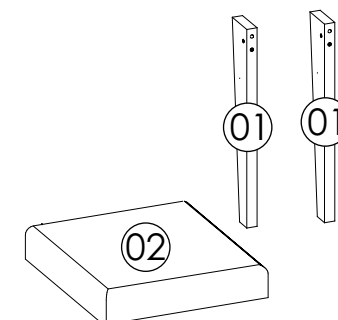



Parafusadeira  
Electric Screwdriver  
Tornillo Eléctrico

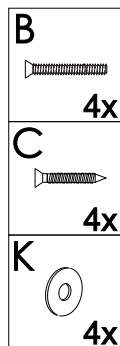
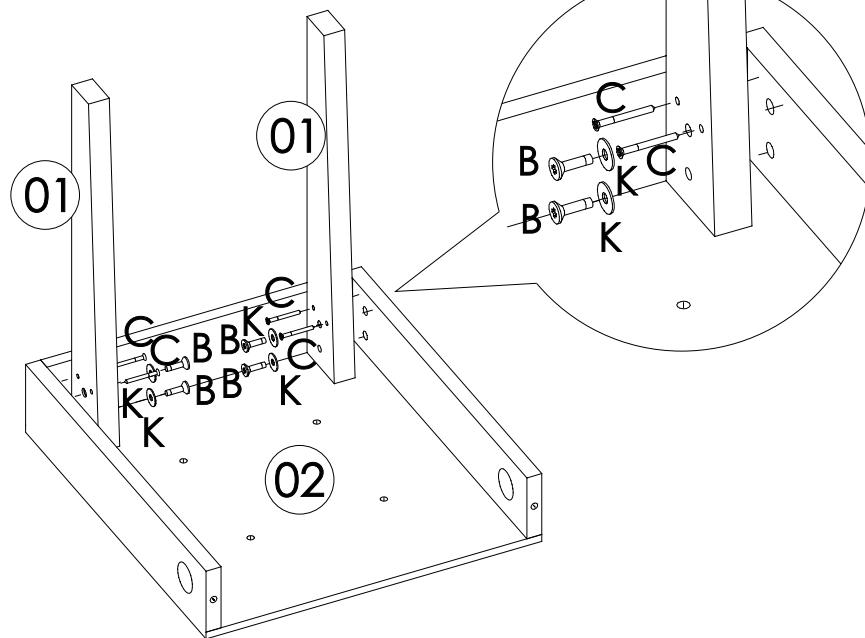


Martelo  
Hammer  
Martillo

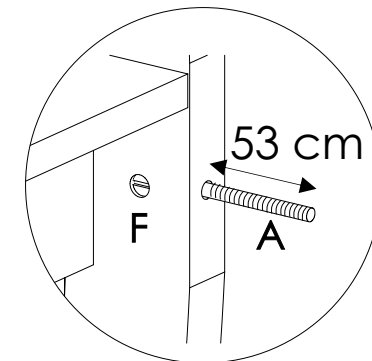
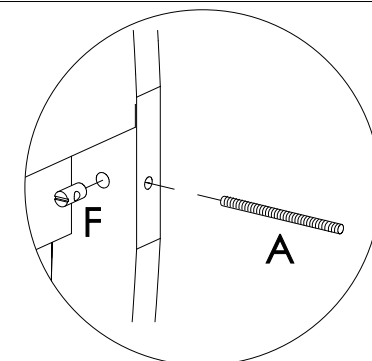
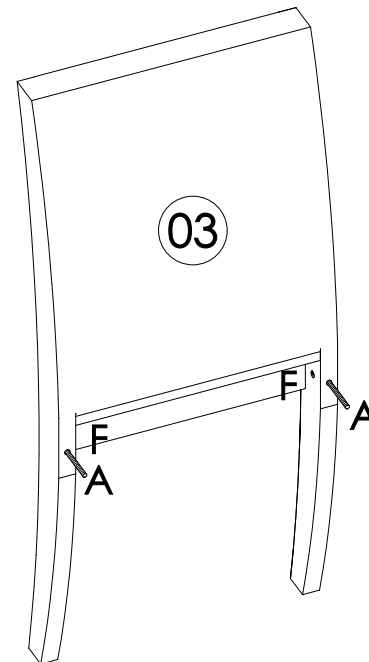
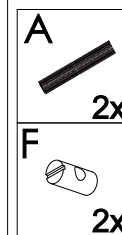
0 10 20 30 40 50 60 70 80 90 100 110 120 130 140 150 160 170 180 190 200 210 220 230 240 250 260 270							
Nº	COD	PEÇAS	PIECES	PIEZAS	(mm)	FIBRA	QTD
01	30001202	Pé Frontal	Front Leg	Pie delantero	441x65x25	MDF	02
02	30001210	Assento Cadeira Turim Plus	Chair Seat Turim Plus	Asiento de silla Turim Plus	120x430x450	Tecido	01
	30001210	Assento Cadeira Athenas Plus	Chair Seat Athenas Plus	Asiento de silla Athenas			
03	30001601	Encosto Cadeira Turim Plus	Backrest Chair Turim Plus	Respaldo de silla Turim Plus	930x430x90	Tecido	01
	30001801	Encosto Cadeira Athenas Plus	Backrest Chair Athenas Plus	Respaldo de silla Athenas			



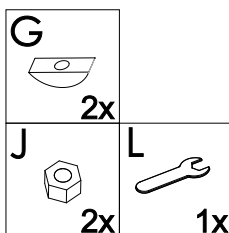
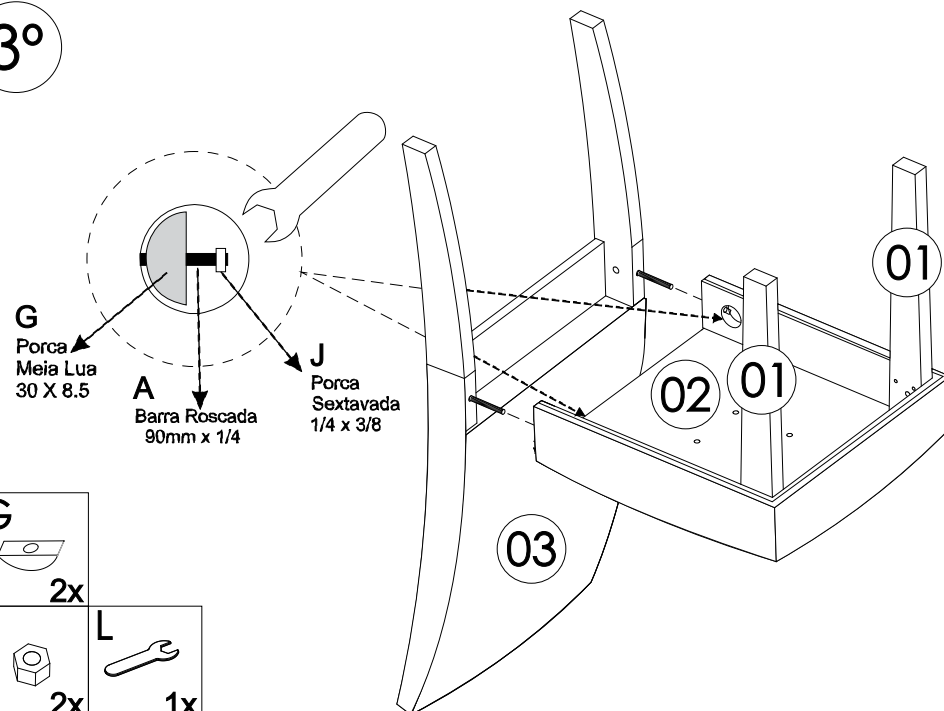
1º



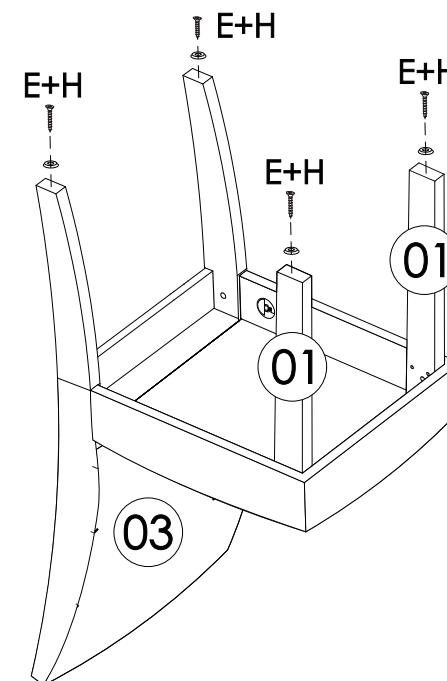
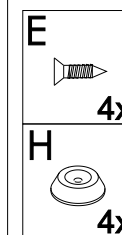
2º



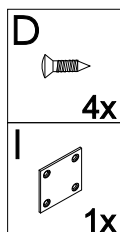
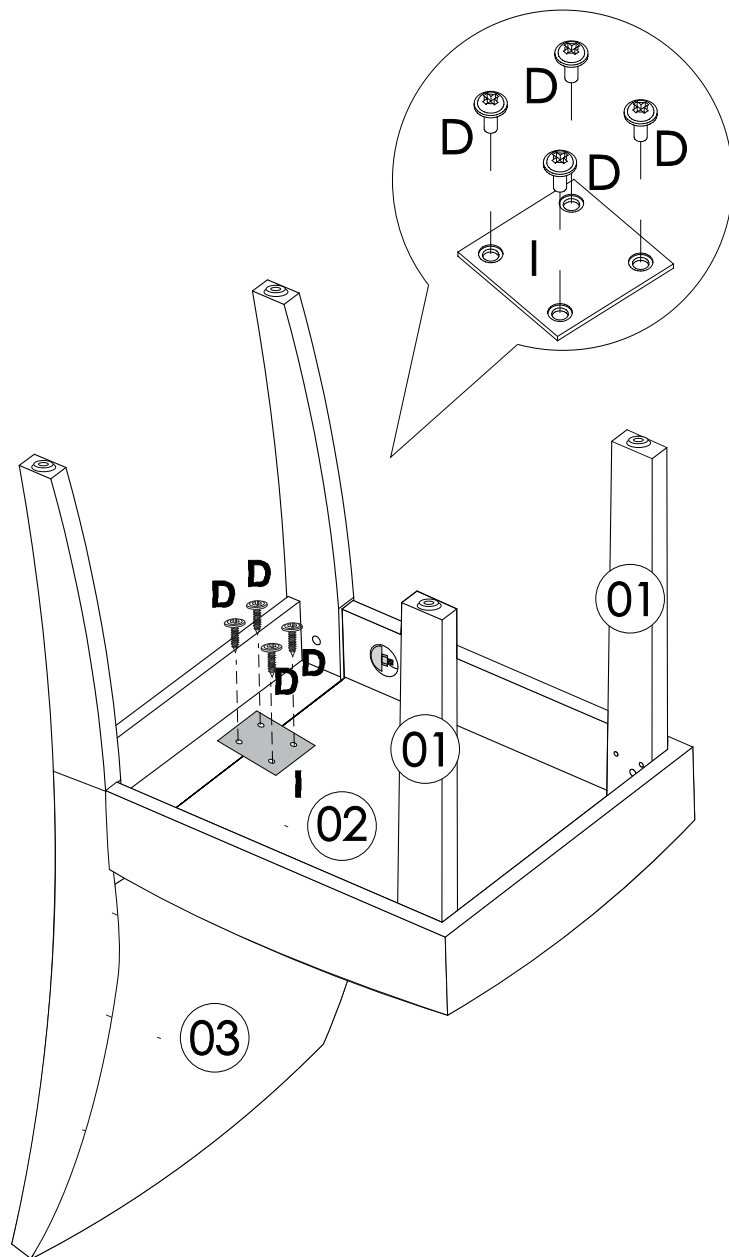
3º



4º

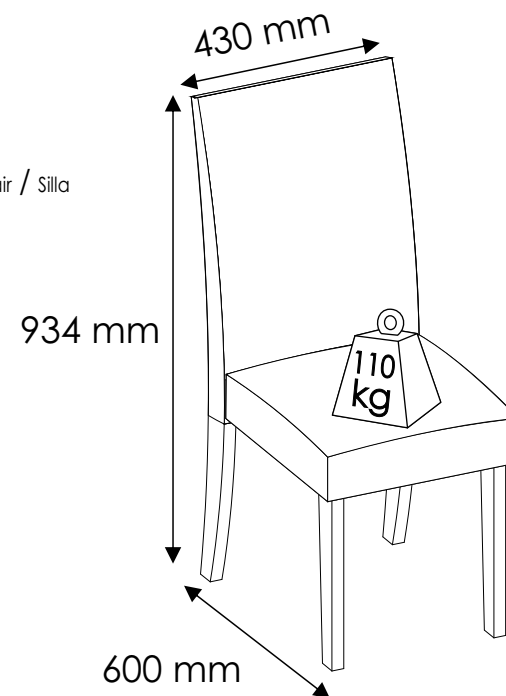


5°



6°

CADEIRA PÉ INTEIRO / Chair / Silla  
CRETA / ATHENAS  
300016 300018



### Certificado de Garantia

**Parabéns ! Você acaba de adquirir um produto com a qualidade Dobuê Moveleira.**

Siga as instruções de montagem e de conservação constantes neste manual.

A montagem deve ser realizada por um profissional especializado.

Forre o chão com o papelão da embalagem, evitando possíveis riscos ao produto.

Utilizar ferramentas adequadas: chave de fenda, philips, martelo e parafusadeira.

Obs. Cuidado especial ao apertar os parafusos com parafusadeira. Na limpeza, utilize flanela seca ou úmida.

Não utilize produto de origem química tais como: álcool, removedores, polidor ou qualquer produto abrasivo (eles podem reagir com o verniz do produto e danificá-lo).

Não exponha o produto diretamente à luz do sol. Não coloque o produto em paredes ou pisos que contenham umidade ou estejam irregulares.

Cumprindo todos os requisitos acima, o seu produto estará coberto pela **GARANTIA DE 3 MESES**, após a emissão da **NOTA FISCAL**.

CLIENTE: \_\_\_\_\_

Nº NOTA FISCAL: \_\_\_\_\_

Esta garantia não cobre defeitos causados por mau uso, montagem inadequada, utilização de produtos de limpeza não especificados neste certificado e excesso de peso.

**SR. MONTADOR**, este **CERTIFICADO** é de uso exclusivo do **CONSUMIDOR**, favor entregá-lo ao mesmo.

3

MESES