

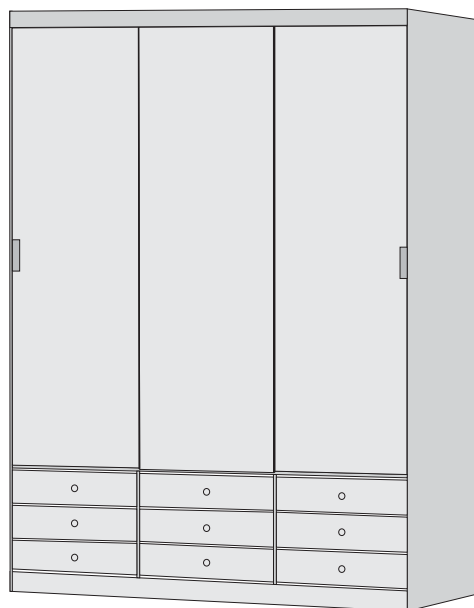


TEXAS


COM ESPELHO



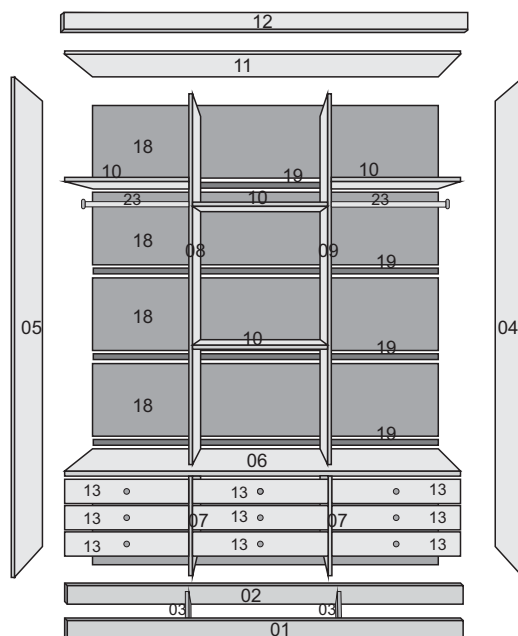
SEM ESPELHO



VISTA INTERNA



PEÇAS EXPLODIDAS



CERTIFICADO DE GARANTIA - PRODUTOS RUFATO

A **Movelaria Rufato Ltda.**, em respeito ao consumidor final e atinente às normas consumeristas, apresenta este CERTIFICADO DE GARANTIA em relação aos seus produtos fabricados, devendo ser observadas as cláusulas abaixo especificadas:

1. A **Movelaria Rufato Ltda.** possui uma diversificada linha de produtos, classificado e/ou enquadrado na indústria moveleira, cada qual possuindo sua própria característica, e composto por diversos tipos de matéria-prima, portanto devendo ser tratado de forma diferenciada;

2. A garantia abrange todas as peças, partes e componentes de seus produtos que eventualmente apresentem comprovadamente vícios ou defeitos de fabricação;

3. A responsabilidade da **Movelaria Rufato Ltda.** limita-se ao valor do produto, excluindo a responsabilidade, seja direta ou indiretamente, por danos causados a terceiros ou coisas, inclusive por lucros cessantes ou perdas emergentes e/ou suas consequências em decorrência de mal uso de seus produtos;

4. O prazo de garantia será o legal, de 90 (noventa) dias, a contar da data da compra efetuada pelo consumidor final, comprovado por documento fiscal idôneo e válido;

5. A **Movelaria Rufato Ltda.** não se responsabilizará, de acordo com § 3º art. 12 do CDC, quando:

- Não houver a colocação do produto no mercado;
- Embora haja colocado no mercado, o defeito ou vício inexistir;
- Quando houver culpa exclusiva do consumidor ou de terceiro;

• Quando não houver identificação de que seja produto de sua fabricação.

6. Está excluído da garantia:

- Desgaste normal decorrente de uso;
- Falta de observação de qualquer informação e recomendação do manual de uso do produto que acompanha este certificado;
- Agentes externos como água, maresia, ferrugem, incêndio, cupins e pragas em geral;
- Marcas de batida de peças;
- Avarias de transporte até a residência ou outro local de entrega indicado pelo consumidor final;
- Tentativa de conserto ou reparo por pessoas desqualificadas;
- Defeitos ocasionados por negligência ou não observação das instruções de uso, em especial inobservância das instruções do manual de montagem;
- Não está coberta pela garantia a quebra do móvel em função do excesso de peso.

7. A presente garantia deverá ser exercida nos prazos aqui indicados perante as lojas revendedoras de nossos móveis, especialmente aquela em que o produto foi adquirido; na impossibilidade, deverá ser solicitado diretamente ao fabricante.

8. A assistência técnica somente será atendida mediante apresentação deste certificado de garantia, em conjunto com o manual de montagem, e ainda indispensável a apresentação da nota fiscal com indicação de nossos produtos.

CERTIFICADO DE GARANTIA:

Cliente/Consumidor:

Endereço:

Cidade:

Estado:

CEP:

Razão Social/Loja:

Carimbo e assinatura do lojista:

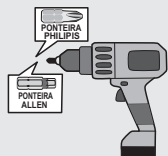
Número Nota Fiscal da Loja:

TERMO DE RECEBIMENTO DO CERTIFICADO DE GARANTIA

Confirmo a instalação dos móveis da empresa **Movelaria Rufato Ltda.** em perfeito estado e de acordo com suas especificações e características. Declaro ainda estar ciente de que o cumprimento da garantia está condicionado à observação das normas constantes no presente Certificado, que declaro para os devidos fins ter recebido.

Data: ____/____/____

Nome e assinatura do cliente consumidor

FERRAMENTAS NECESSÁRIAS (OBS. NÃO SERÃO FORNECIDAS)


PARAFUSADEIRA



CHAVE PHILIPS



MARTELO



ÓCULOS DE PROTEÇÃO



DUAS PESSOAS

TABELA DE FERRAGEM

A	COD. 15362 PARAFUSO CAB. FLANG. 4 X 40 32 UN	F	COD. 15419 CONECTOR DE MONTAGEM 18 UN	K	COD. 1671 PARAFUSO CAB. FLANG. 3,5 X 14 80 UN
B	COD. 15350 PARAFUSO CAB. FLANG. 3,5 X 35 37 UN	G	COD.BRA.15469 COD.IMB.15462 SAPATA "L" 10 UN	L	COD. 15352 BATENTE DE SILICONE 18 UN
C	COD. 15363 PARAFUSO CAB. FLANG. 3,5 X 25 13 UN	H	COD. 15361 PARAFUSO CAB. CHATA 3,5 X 12 150 UN	M	COD. 10955 KIT ROLDANA 03 UN
D	COD. 15344 CAVILHA 6 X 30 46 UN	I	COD. 20343 SUPORTE DE CABIDE 04 UN	N	COD. 26566 PUXADOR PLASTICO 09 UN
E	COD. 15343 CAVILHA 6 X 50 05 UN	J	COD. 15383 PREGO 90 UN	O	COD.BRA.1473 COD.IMB.1475 GIZ 01 UN

ROUPEIRO TEXAS 3 PORTAS DE CORRER
26563 - VOL ROUPEIRO TEXAS 3 PORTAS - TAMPO

Peça	Item	Descrição do Item	Unid.	Qtde	Matéria Prima	Dimensões (mm)
6	25930	BASE CENTRAL	UN	1	MDP	1776 X 450 X 12
7	25957	DIVISÃO MENOR	UN	2	MDP	448 X 440 X 15
13	25945	FRENTE DE GAVETA	UN	9	MDP	573 X 140 X 15
14	25944	LATERAL DE GAVETA	UN	18	MDP	350 X 120 X 15
12	25942	MOLDURA	UN	1	MDP	1795 X 80 X 15
3	25939	REFORÇO RODAPÉ	UN	2	MDP	412 X 100 X 15
1	25938	RODAPÉ FRONTAL	UN	1	MDP	1776 X 100 X 12
2	25941	RODAPÉ TRASEIRO	UN	1	MDP	1776 X 100 X 12
11	25931	TAMPO	UN	1	MDP	1776 X 450 X 12
17	178	CORREDIÇA TELESCÓPICA	UN	9	METAL	350

26564 - VOL ROUPEIRO TEXAS 3 PORTAS - LATERAL

Peça	Item	Descrição do Item	Unid.	Qtde	Matéria Prima	Dimensões (mm)
9	25958	DIVISÃO DIREITA	UN	1	MDP	1425 X 350 X 12
8	25959	DIVISÃO ESQUERDA	UN	1	MDP	1425 X 350 X 12
18	25935	FUNDO COSTA	UN	5	HDF	1795 X 385 X 2,5
16	25936	FUNDO DE GAVETA	UN	9	HDF	541 X 357 X 2,5
4	25932	LATERAL DIREITA	UN	1	MDP	2007 X 450 X 12
5	25933	LATERAL ESQUERDA	UN	1	MDP	2007 X 450 X 12
10	25924	PRATELEIRA	UN	4	MDP	584 X 335 X 12
15	25937	TRASEIRO DE GAVETA	UN	9	MDP	527 X 70 X 12
19	26272	PERFIL H - BRANCO/IMBUÍIA	UN	4	PLÁSTICO	1780
20	23648	PUXADOR CRISTALES PRATA	PC	2	PLÁSTICO	128
21	26274	TRILHO INFERIOR DUPLO	UN	1	ALUMÍNIO	1770
22	26273	TRILHO SUPERIOR DUPLO	UN	1	PLÁSTICO	1770
23	26271	CABIDEIRO OBLONGO	UN	2	ALUMÍNIO	575 X 23 X 18
	26624	KIT FERRAGEM - BRANCO	UN	1		
	26571	KIT FERRAGEM - IMBUÍIA	UN	1		

26565 - VOL ROUPEIRO TEXAS 3 PORTAS - PORTA

Peça	Item	Descrição do Item	Unid.	Qtde	Matéria Prima	Dimensões (mm)
24	25960	PORTA	UN	3	MDP	1403 X 605 X 15

26576 - VOL ROUPEIRO TEXAS - ESPELHO 634 X 600 X 3MM (OPCIONAL)

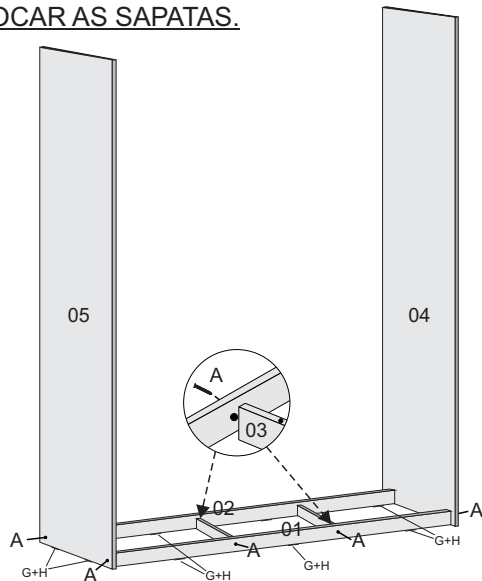
Peça	Item	Descrição do Item	Unid.	Qtde	Matéria Prima	Dimensões (mm)
25	2494	ESPELHO	UN	2	VIDRO	634 X 600 X 3

1813 - VOL CAIXA PES 70 X 70MM - C/4 (OPCIONAL) (2 UNID)

Peça	Item	Descrição do Item	Unid	Qtde	Matéria Prima	Dimensões
	2718	KIT PE C/4 - BRANCO	UN	1	PLÁSTICO	70 x 70
	2720	KIT PE C/4 - IMBUÍIA				
	4203	KIT PE C/4 - CAFE				

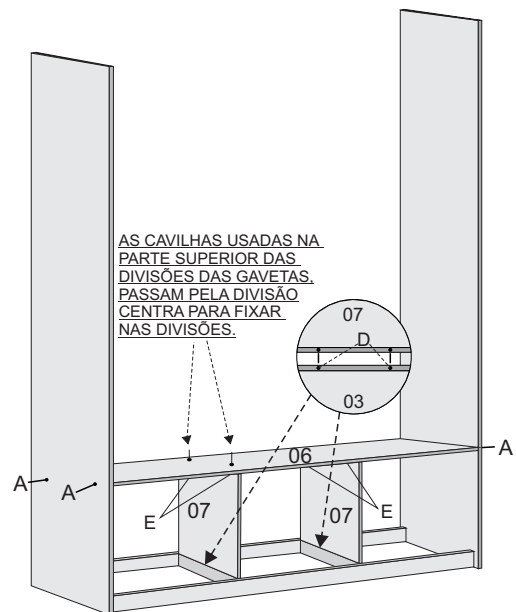
1º PASSO

PARAFUSAR OS RODAPÉS
NAS LATERAIS.
PARAFUSAR OS REFORÇOS
DE RODAPÉ.
COLOCAR AS SAPATAS.



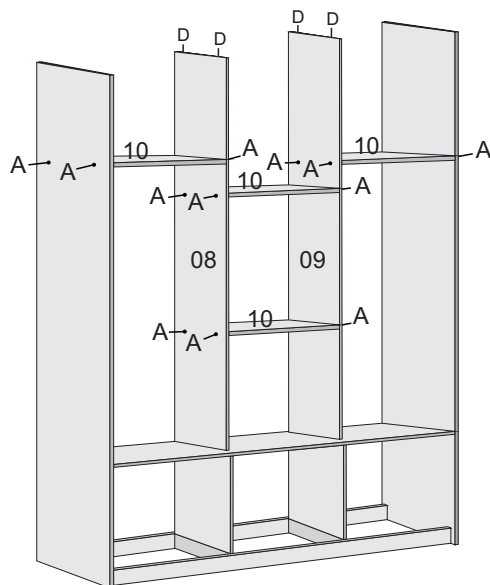
2º PASSO

PARAFUSAR A BASE CENTRAL.
FIXAR AS DIVISÕES DAS GAVETAS.



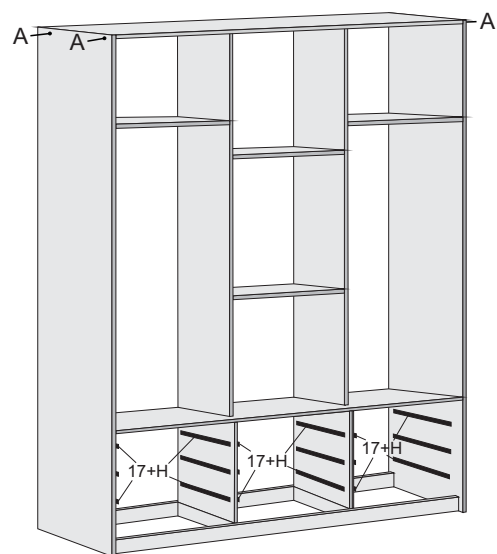
3º PASSO

PARAFUSAR AS DIVISÕES.
COLOCAR AS PRATELEIRAS.



4º PASSO

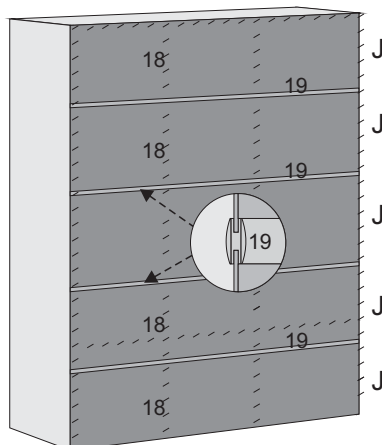
FIXAR O TAMPO.
PARAFUSAR AS CORREDIÇAS.



5º PASSO

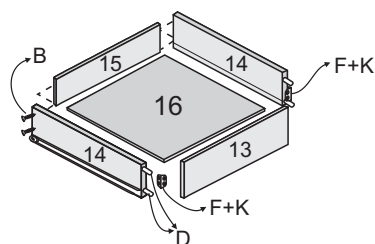
PREGAR AS COSTAS
COLOCANDO O PERFIL
"H".

PREGAR AS COSTAS
NAS LATERAIS.
DIVISÕES, DIVISÕES
MEIORES, TAMPO E
BASE CENTRAL.

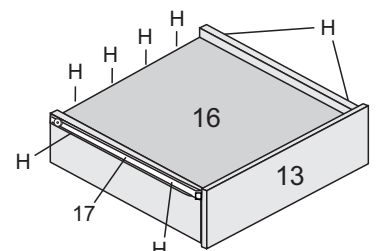


6º PASSO

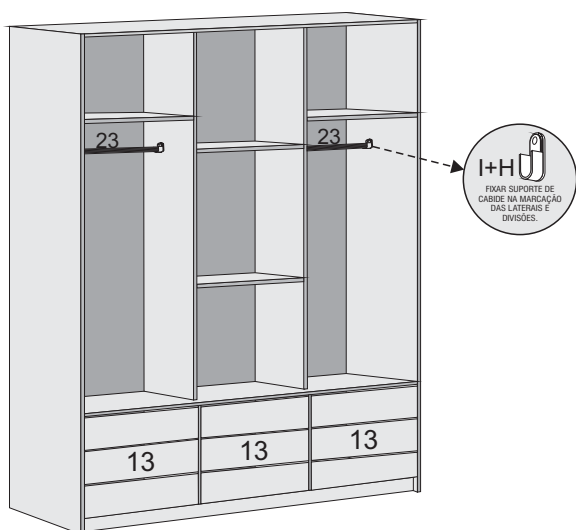
MONTAR AS GAVETAS



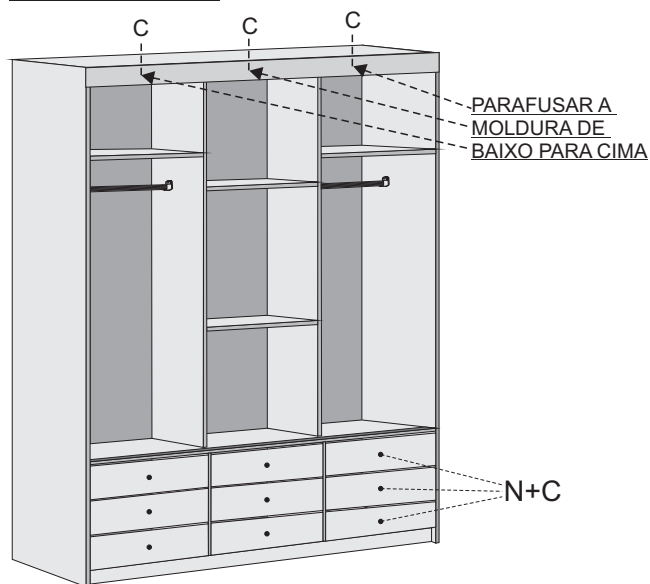
VISTA INFERIOR



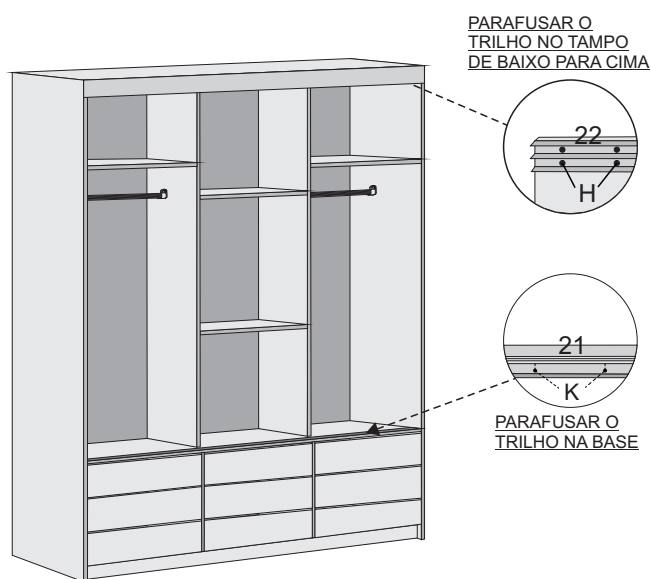
7º PASSO
COLOCAR AS GAVETAS.
PARAFUSAR OS CABIDEIROS.



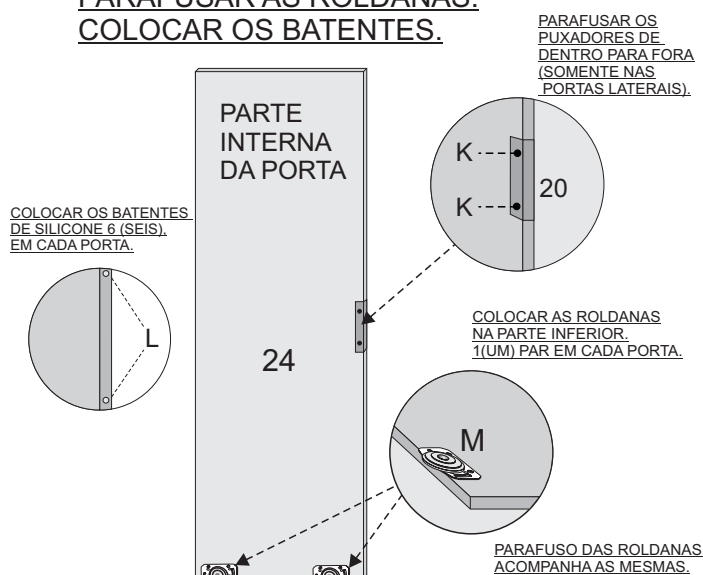
8º PASSO
COLOCAR A MOLDURA.
PARAFUSAR OS PUXADORES
DAS GAVETAS.



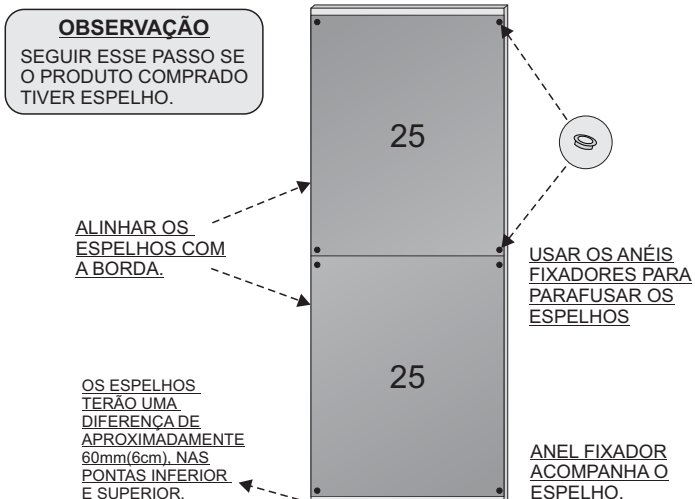
9º PASSO
PARAFUSAR OS TRILHOS



10º PASSO
FIXAR OS PUXADORES.
PARAFUSAR AS ROLDANAS.
COLOCAR OS BATENTES.



11º PASSO
COLOCAR OS ESPELHOS.



12º PASSO
COLOCAR AS PORTAS.

