



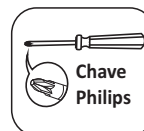
# COMODA 6GAV HAMBURGO

## ATENÇÃO

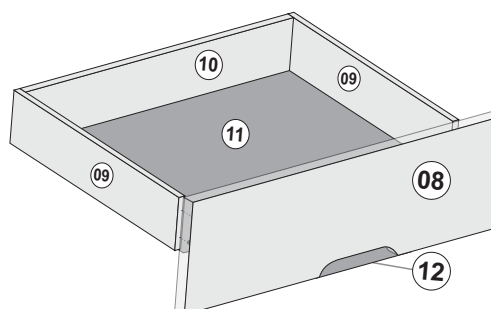
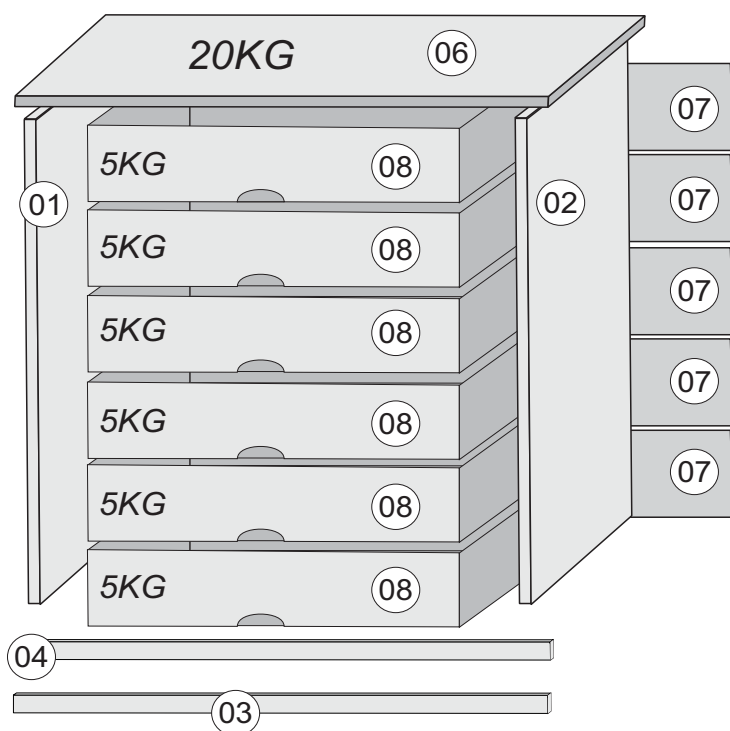
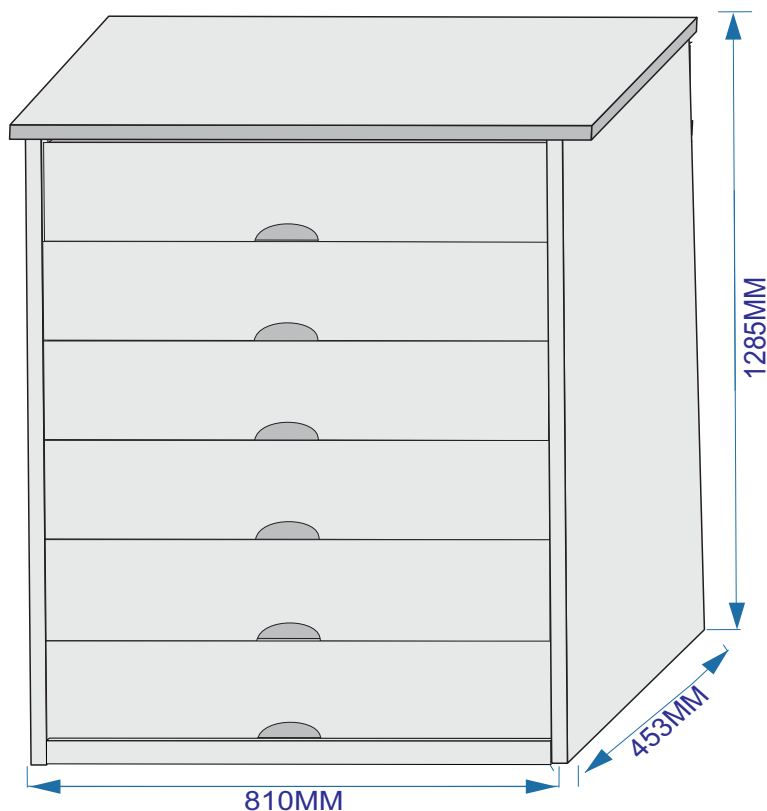
- 1 - Ler e observar atentamente toda a instrução antes de iniciar a montagem.
- 2 - A montagem do produto deverá ser feita em uma superfície limpa e plana. Aconselhamos a utilizar a embalagem para forrar o chão a fim de não danificar.
- 3 - Os parafusos devem ser apertados periodicamente.
- 4 - Evitar batidas e contatos com objetos cortantes.

## LIMPEZA

- 1 - Pano levemente umedecido com água, seguido de pano seco.
- 2 - Não utilizar produtos químicos ou abrasivos.

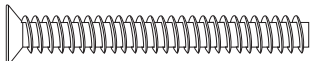






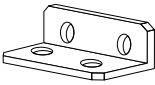
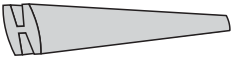
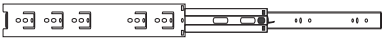




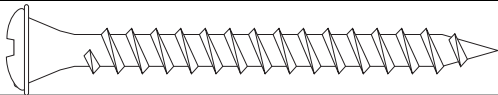

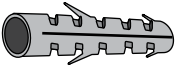
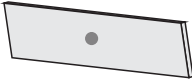


\*Ferramentas não fornecidas



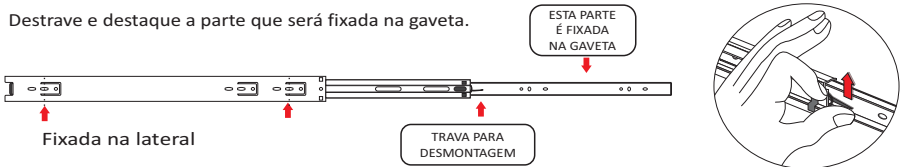
# COMODA 6GAV HAMBURGO

Num.	Cod.	Peças	Mat. Prima	Compr.	Larg.	Esp.	Qtd.	Brauna	Branco Acetinado	Peroba	Off White
1	11182	Lateral Esquerda	MDP	1260	425	15	1	125	107	148	137
2	11183	Lateral Direita	MDP	1260	425	15	1	125	107	148	137
3	11184	Rodapé Frontal	MDP	760	80	15	1	125	107	148	137
4	11185	Rodapé Traseiro	MDP	760	80	15	1				
5	11186	Suporte	MDP	760	100	15	1				
6	11187	Tampo	MDF	805	450	25	1	125	107	148	137
7	11188	Costa	HDF	785	240	3	5				
8	11189	Frente Gaveta	MDF	790	190	15	6	125	107	148	137
9	11190	Lateral Gaveta	MDP	400	140	15	12	125	107	148	137
10	11191	Traseiro Gaveta	MDP	705	90	15	6	125	107	148	137
11	11192	Fundo Gaveta	HDF	715	405	3	6	125	107	148	137
12	11193	Acabamento Gaveta	HDF	200	30	3	6	125	107	148	137
LEGENDA COR											
Brauna			125								
Branco Acetinado			107								
Peroba			148								
Off White			137								

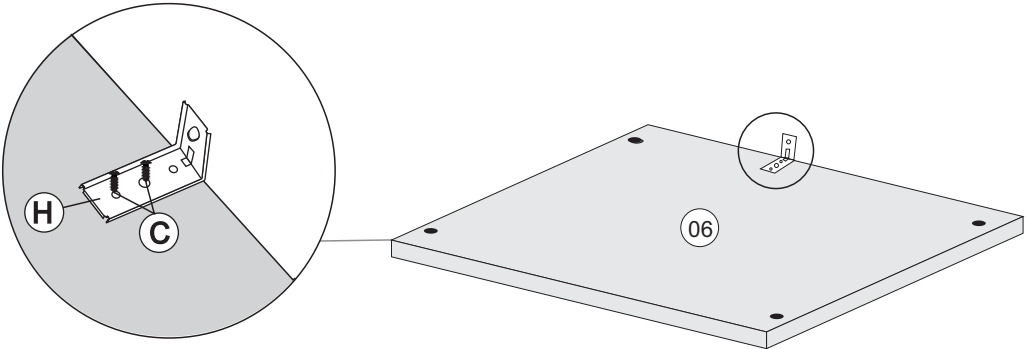
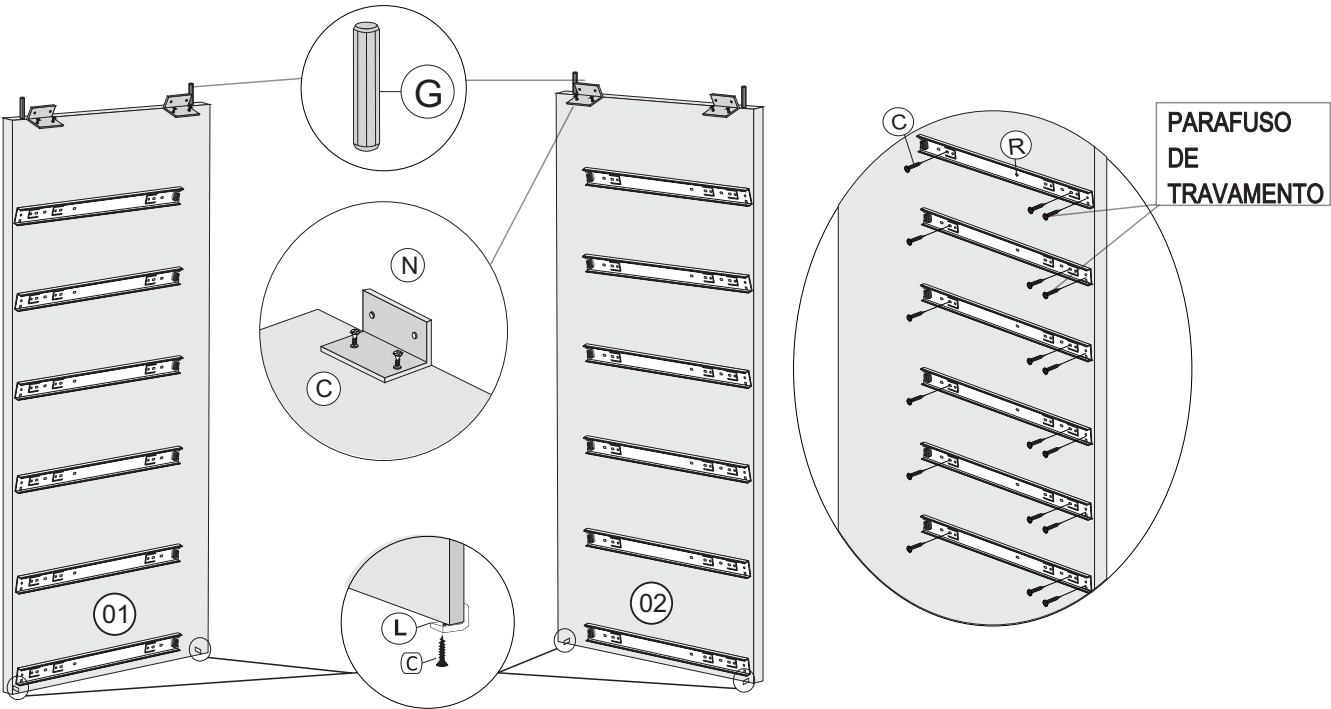
FERRAGENS		CÔMODA 6GAV HAMBURGO						
6432	A		8	PARAFUSO SOBERBINHO 5,0 X 40 CHATA	40	5	5	AÇO
1249	C		160	PARAFUSO 3,5 X 14 CHATA	14	3,5	3,5	AÇO
2530	D		24	PARAFUSO 3,5 X 35 CHATA	35	3,5	3,5	AÇO
6646	F		92	PARAFUSO 3,5 X 14 FLANGEADO	14	3,5	3,5	AÇO
7245	G		28	CAVILHA 6 X 30 MADEIRA	30	6	6	MADEIRA
6421	L		6	SAPATA "L" 15MM ( CINZA )	14	3,5	3,5	PLÁSTICO
6532	M		12	SUORTE TRIANGULAR GAVETA	15	15	15	PLÁSTICO
2535	N		20	CANTONEIRA METAL 04 FUROS	45	18	18	METAL
11173	P		4	PERFIL H PLASTICO 785 MM	785	20	5	PLÁSTICO
107	R		12	CORREDIÇA TELESCÓPICA 300	300	30	10	AÇO
10767	T		8	TAPA FURO AUTOCOLANTE 13MM (1ª COR)	13	3,5	2	PAPEL
2268	X		2	SACHE COLA BRANCA 10 GR	20	10	5	COLA
6429	Z		1	GIZ P/ RETOQUE (1ª COR)	15	8	8	CERA
6430	Z1		1	GIZ P/ RETOQUE (2ª COR)	15	8	8	CERA
PEÇAS KIT ANTI-TOMBAMENTO								
7014	E		1	PARAFUSO 5 X 65 FLANGEADO	65	5	5	AÇO
2655	H		1	CANTONEIRA FERRO L PAREDE	50	35	5	AÇO
6629	I		1	BUCHA PLASTICA 8 X 50 MM	40	12	8	PLÁSTICO
11318	W		1	DISTÂNCIADOR	64	64	15	MADEIRA
LEGENDA COR								
Brauna			125					
Branco Acetinado			107					
Peroba			148					
Off White			137					

PREPARAÇÃO PARA A MONTAGEM

Destrave e destaque a parte que será fixada na gaveta.

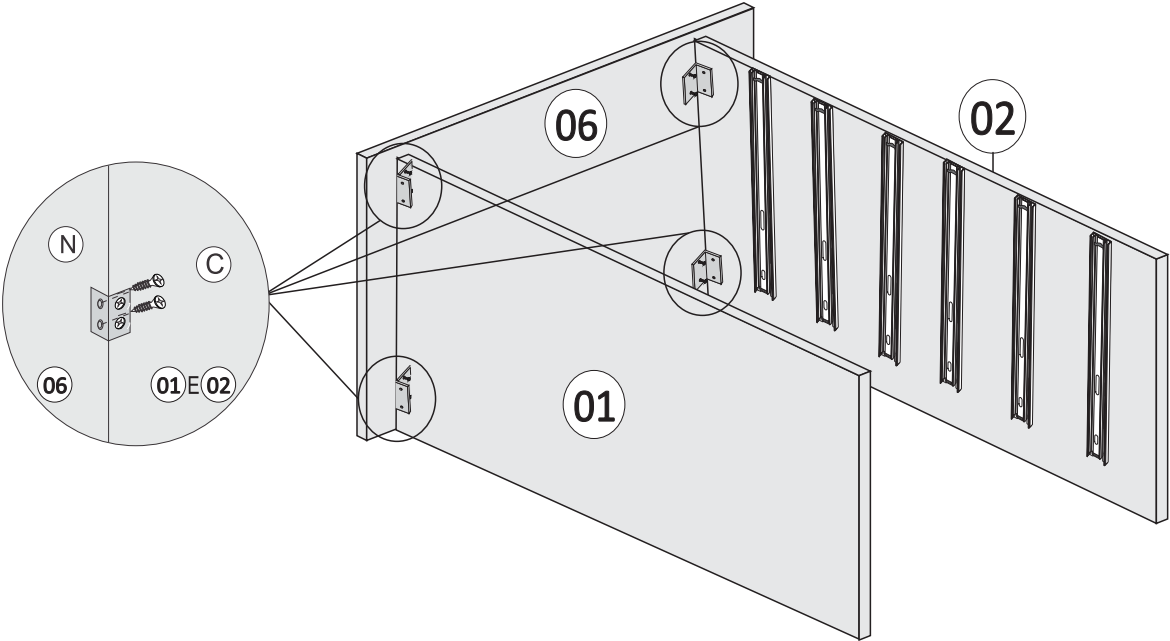


- 01=ENCAIXE AS CAVILHAS ( G ) NAS LATERAIS ( 01 ) E ( 02 )  
02=FIXE AS CANTONEIRAS ( N ) NAS LATERAIS ( 01 ) E ( 02 ) COM PARAFUSO ( C )  
03=FIXE AS CORREDIÇAS ( R ) NAS LATERAIS ( 01 ) E ( 02 ) COM PARAFUSO ( C )  
04=FIXE AS SAPATAS ( L ) NAS LATERAIS ( 01 ) E ( 02 ) COM PARAFUSO ( C )  
05=FIXE A CANTONEIRA ( H ) NO TAMPO ( 06 ) COM PARAFUSO ( C )



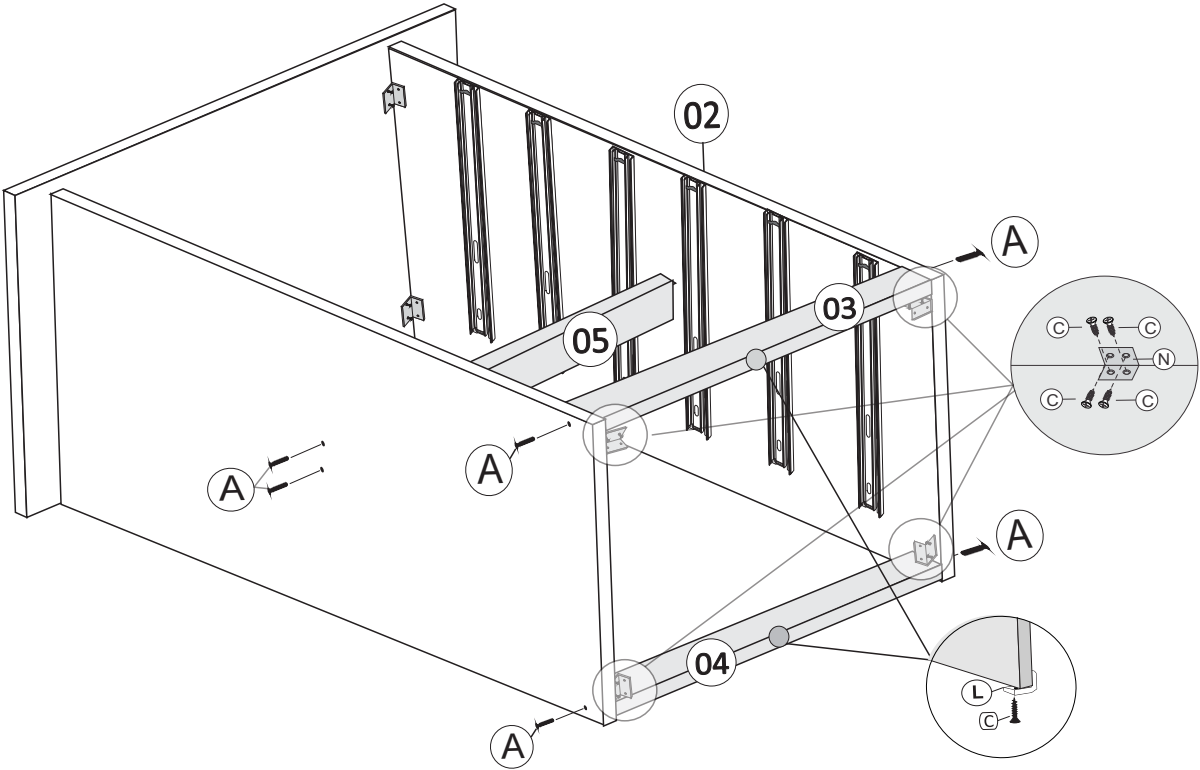
7245	G		4	CAVILHA 6 X 30 MADEIRA	30	6	6	MADEIRA
2535	N		4	CANTONEIRA METAL 04 FUROS	45	18	18	METAL
107	R		12	CORREDIÇA TELESCÓPICA 300	300	30	10	AÇO
1249	C		50	PARAFUSO 3,5 X 14 CHATA	14	3,5	3,5	AÇO
6421	L		4	SAPATA "L" 15MM ( CINZA )	14	3,5	3,5	PLÁSTICO
2655	H		1	CANTONEIRA FERRO L PAREDE	50	35	5	AÇO

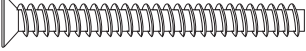

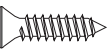

06=FIXE AS LATERAIS ( 01 ) E ( 02 ) NO TAMPO ( 06 ) COM PARAFUSO ( C )



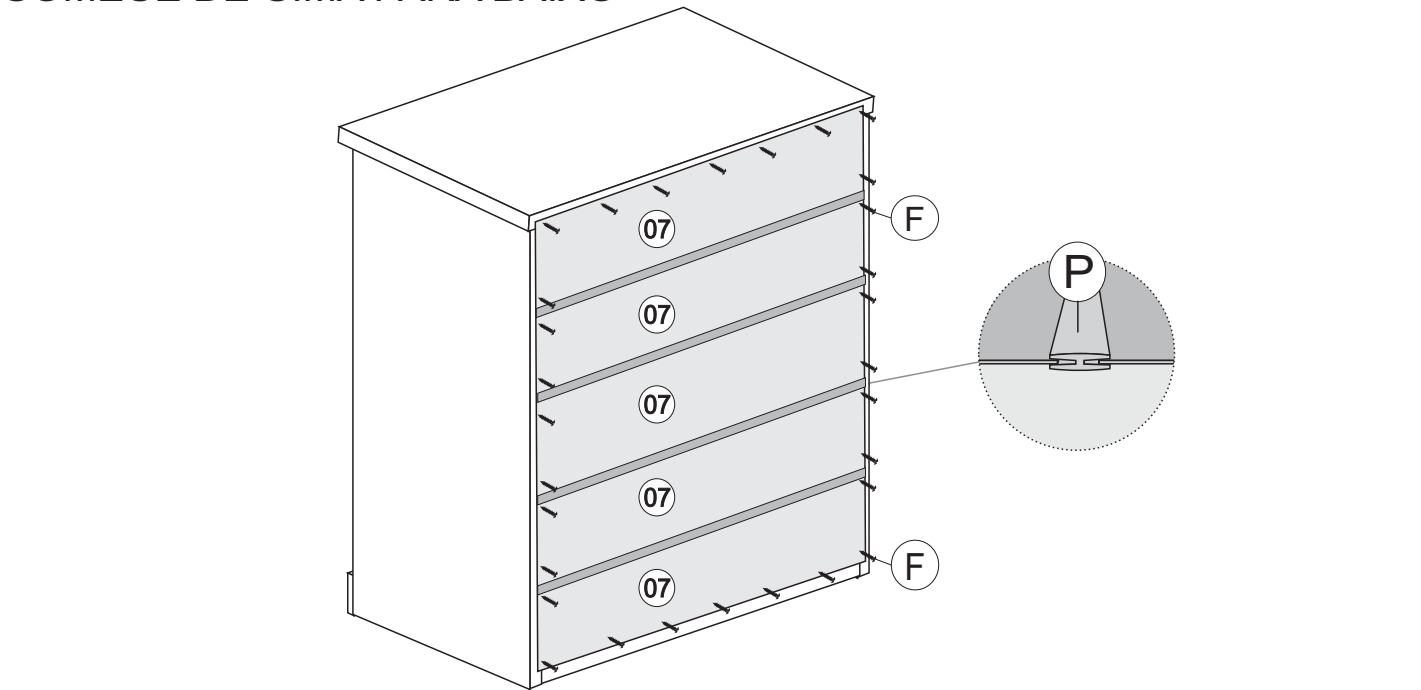
1249	C		8	PARAFUSO 3,5 X 14 CHATA	14	3,5	3,5	AÇO
------	---	---	---	-------------------------	----	-----	-----	-----

- 07=FIXE OS RODAPÉS ( 03 ) E ( 04 ) NAS LATERAIS ( 01 ) E ( 02 ) COM PARAFUSO ( A )
- 08=FIXE O SUORTE ( 05 ) NAS LATERAIS ( 01 ) E ( 02 ) COM PARAFUSO ( A )
- 09=FIXE A CANTONEIRA ( N ) NOS RODAPÉS (03 ) E ( 04 ) E NAS LATERAIS ( 01 ) E ( 02 ) COM PARAFUSO ( C )
- 10=FIXE A SAPATA ( L ) NOS RODAPÉS ( 03 ) E ( 04 ) COM PARAFUSO ( C )



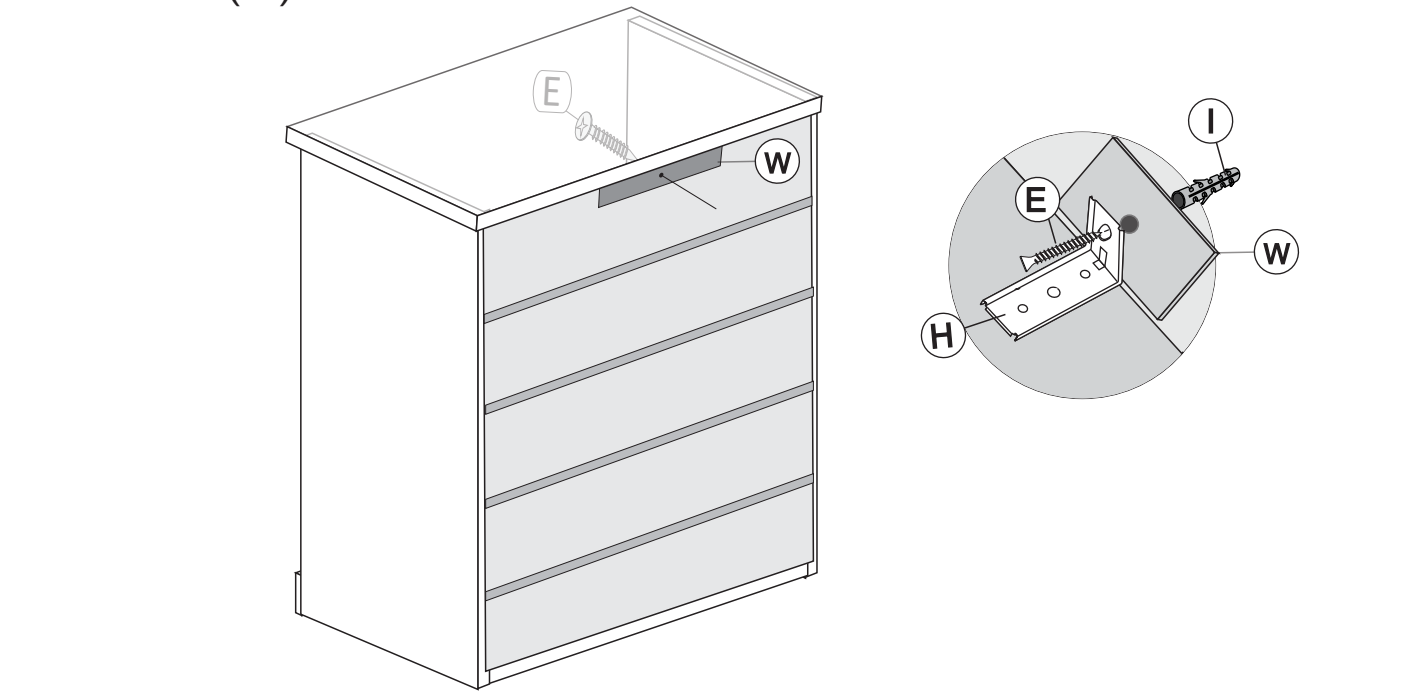
6432	A		8	PARAFUSO SOBERBINHO 5,0 X 40 CHATA	40	5	5	AÇO
2535	N		4	CANTONEIRA METAL 04 FUROS	45	18	18	METAL
1249	C		18	PARAFUSO 3,5 X 14 CHATA	14	3,5	3,5	AÇO
6421	L		2	SAPATA "L" 15MM ( CINZA )	14	3,5	3,5	PLÁSTICO

11=FIXE AS COSTAS ( 07 ) NAS LATERAIS ( 01 ) E ( 02 ) E NO TAMPO ( 06 ) E NO RODAPÉ ( 04 ) COM PARAFUSO ( F )  
COLOCANDO O PERFIL ( P ) ENTRE AS COSTAS.  
COMECE DE CIMA PARA BAIXO



6646	F		50	PARAFUSO 3,5 X 14 FLANGEADO	14	3,5	3,5	AÇO
11173	P		4	PERFIL H PLASTICO 785 MM	785	20	5	PLÁSTICO

12=FIXE A COMODA NA PAREDE COM A BUCHA ( I ) E PARAFUSO ( E )  
COLOCANDO O DISTANCIADOR ( W ) ENTRE AS COSTAS ( 07 ) E A BUCHA ( I )



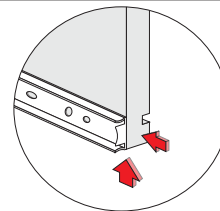
6629	I		1	BUCHA PLASTICA 8 X 50 MM	40	12	8	PLÁSTICO
11318	W		1	DISTÂNCIADOR	64	64	15	MADEIRA
7014	E		1	PARAFUSO 5 X 65 FLANGEADO	65	5	5	AÇO

## MONTAGEM DAS GAVETAS

Alinhe na parte de baixo e no topo da parte da frente da lateral da gaveta.

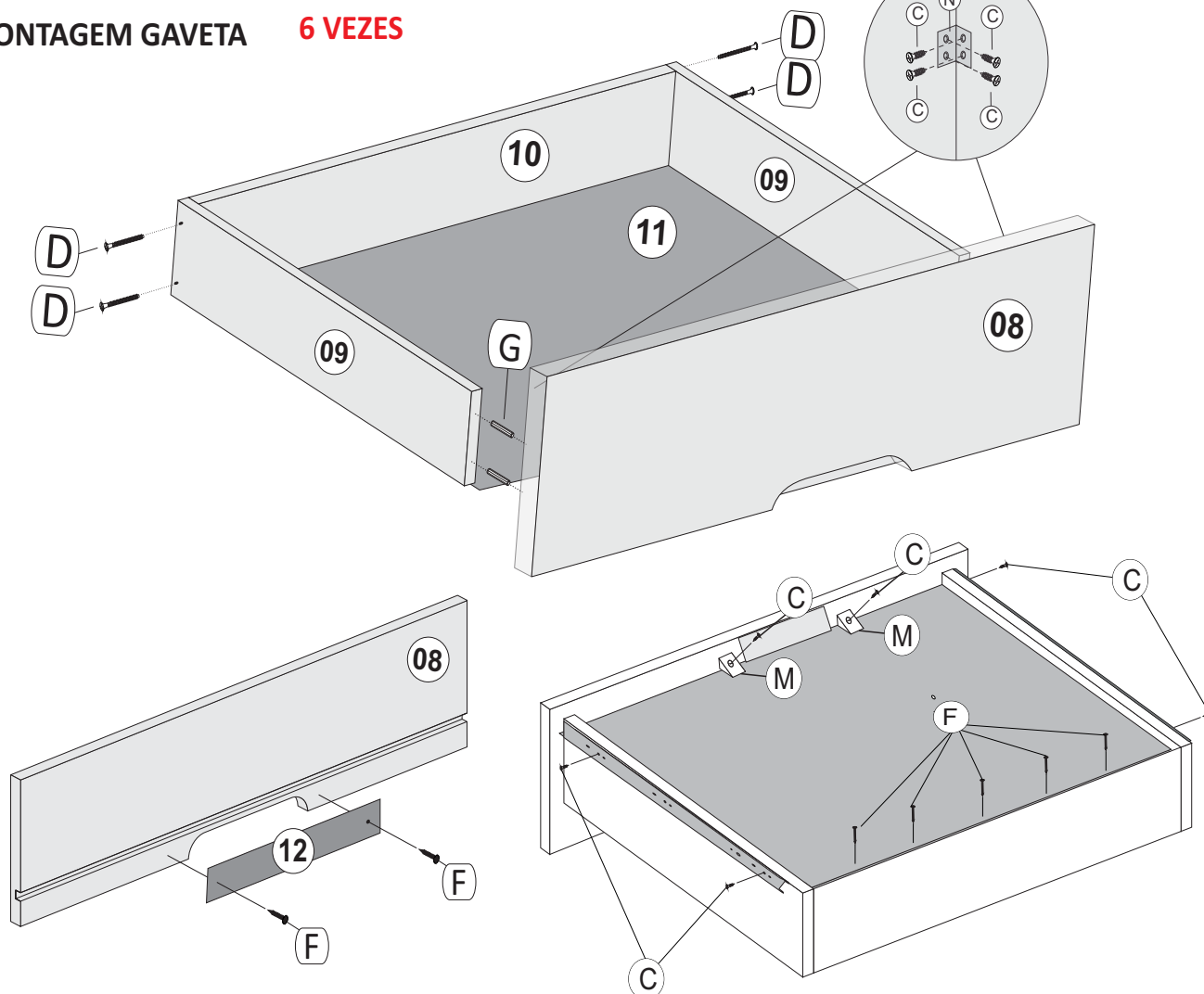


Fixar nos furos indicados com parafuso 3,5 x 14

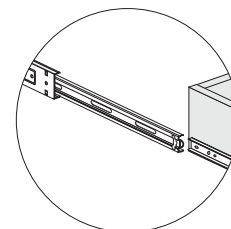

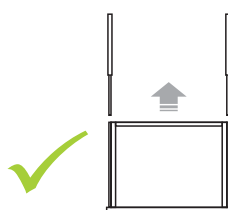


Usar cola nas cavilhas.E na laterais antes de colocar o fundo.

### MONTAGEM GAVETA 6 VEZES



\*\*\* Se a corredeira estiver pesada de forma anormal, verifique se está encaixada corretamente nas canaletas, retire-a e torne a encaixar verificando novamente.



1249	C		84	PARAFUSO 3,5 X 14 CHATA	14	3,5	3,5	AÇO
2530	D		24	PARAFUSO 3,5 X 35 CHATA	35	3,5	3,5	AÇO
7245	G		24	CAVILHA 6 X 30 MADEIRA	30	6	6	MADEIRA
6646	F		42	PARAFUSO 3,5 X 14 FLANGEADO	14	3,5	3,5	AÇO
6532	M		12	SUORTE TRIANGULAR GAVETA	15	15	15	PLÁSTICO
2535	N		12	CANTONEIRA METAL 04 FUROS	45	18	18	METAL
2268	X		2	SACHE COLA BRANCA 10 GR	20	10	5	COLA



# TERMO DE GARANTIA

(Leia com atenção para não perder sua Garantia)

**O SEU PRODUTO MADEMARCS É GARANTIDO CONTRA EVENTUAIS DEFEITOS DE FABRICAÇÃO, PELO PRAZO DESCRITO ABAIXO, CONTADOS A PARTIR DA EMISSÃO DA NOTA FISCAL DO LOGISTA AO CONSUMIDOR.**

- Roupeiros = 6 meses
- Cama = 6 meses
- Painéis para TV = 6 meses
- Criado = 6 meses
- Rack's = 3 meses
- Cabeceiras = 6 meses
- **Comôdas** = 6 meses

## **O PRODUTO TERÁ GARANTIA TÉCNICA DOS LOJISTAS CREDENCIADOS PELA MADEMARCS MÓVEIS LTDA.:**

A garantia compreende a substituição de peças para a reparação de defeito de fabricação devidamente constatado por técnico indicado pela loja, anotados durante o período de vigência da garantia. Portanto, ao constatar um eventual problema em seu produto, entre imediatamente em contato com a loja **QUE LHE VENDEU.**

Se constatado um eventual defeito de fabricação, será feita a assistência num prazo previamente acordado entre o **consumidor e o lojista**, com anuência expressa da fábrica.

Eventuais assistências técnicas, de problemas não cobertos pela garantia poderão ser exercidas mediante orçamento previamente discutido e acordado com a loja que lhe vendeu o produto e a fábrica, e neste caso, terá seu custo arcado pelo consumidor.

## **A GARANTIA LEGAL FICA AUTOMATICAMENTE INVÁLIDA SE:**

O uso não for exclusivamente doméstico e para o fim que foi projetado; salvo os projetados e fabricados para outros fins.

Na montagem e instalação, não forem obedecidas as especificações e recomendações do Manual de Instrução de montagem e instalação do produto, tais como: nivelamento do produto, adequação do local para instalação, uso correto dos parafusos e demais componentes de montagem, etc.

O produto tiver recebido maus tratos, descuido ou ainda, sofrido reparos, alterações ou modificações estéticas e/ou funcionais.

Houver sinais de violação da embalagem do produto.

## **A GARANTIA LEGAL NÃO COBRE:**

Danos e/ou defeitos causados em qualquer componente do produto, pelo uso inadequado do mesmo ou por acidentes e ações naturais, ou ainda, provenientes de danos causados por impactos, quedas, etc.

Manchas na pintura causadas por agentes químicos ou abrasivos e/ou produtos de limpeza inadequados.

Danos causados por chuvas, inundações, infiltrações de umidade, exposição inadequada do produto, etc.

Consertos que não sejam realizados pelos técnicos autorizados pela loja.

Danos e/ou defeitos decorrentes da ação de montador ou do consumidor na montagem, desmontagem e remontagem do produto, sem acompanhamento do técnico autorizado pela loja.

Danos e/ou defeitos decorrentes de negligência na montagem do produto em relação ao inserido no Manual de Instruções de montagem.

Danos decorrentes de transporte inadequado, desgaste natural, bem como *excesso de peso sobre o móvel*.

Danos decorrentes do descumprimento das instruções de conservação e limpeza, inseridas abaixo.

Danos causados pela transferência ou venda do produto para terceiros.

Danos causados por insetos, principalmente do tipo cupim. Peso excessivo, nas gavetas

- **O PAR CORREDIÇA SLIM 400/300mm ( peso MÁXIMO suportado por gaveta indicado no guia).**

- **O PAR CORREDIÇAS TELESCÓPICA ( peso MÁXIMO suportado por gaveta indicado no guia).**

## **SOBRE A MONTAGEM**

A montagem do móvel Mademarc é de responsabilidade da loja vendedora, a qual deve seguir os Manuais de Instruções fornecidos pela fábrica. A Mademarc não se responsabiliza pelas instalações elétricas, hidráulicas ou outros materiais que venham a ser agregados ao móvel durante ou após a sua instalação.

## **INSTALAÇÃO, CONSERVAÇÃO E LIMPEZA.**

Todo móvel exposto com frequência a agentes naturais tais como sol, maresia, chuva ou umidade, sofre alterações; portanto, escolha com cuidado a localização destinada à instalação do mesmo, evitando a incidência destes agentes naturais sobre o produto.

Este produto deve ser instalado por técnicos capacitados e autorizados pela loja onde foi adquirido, em local apropriado e sobre uma superfície plana (nivelada).

Esse produto deve ser manuseado com cuidado, **não podendo ser arrastado** e evitando esforços excessivos que venham a comprometer as partes destinadas à fixação dos componentes.

Nunca utilize álcool ou materiais abrasivos para limpeza e que possam comprometer a camada de verniz.

Nunca apoiar cigarros acesos sobre o produto.

Não colocar diretamente sobre o móvel, sem um isolante adequado, qualquer recipiente ou objeto com temperatura acima de 40° C.

Utilize para limpeza uma flanela levemente umedecida com água, com exceção dos componentes metálicos e cromados que deverão ser limpos periodicamente com uma flanela levemente umedecida com vaselina pura.

## **DISPOSIÇÕES GERAIS**

Este Termo de Garantia é válido apenas para produtos vendidos e utilizados no território brasileiro.

Consulte a loja onde o seu produto foi adquirido, tendo sempre em mãos o número do lote do produto, **com os respectivos códigos das peças.**

## **ATENDIMENTO AO CONSUMIDOR:**

**Tel:** 32 3539-2300 - **Home:** www.mademarcs.com.br

**End:** Rodovia Ubá-Guidoal, km 5,5 Mgt 120 - Zona Rural - Ubá/MG