



- Cera;
- Detergentes;
- Lustra-móveis

[illegible]

seja toda uma de sentença de nega-

4. Evitar batidas e contato com objetos cortantes.

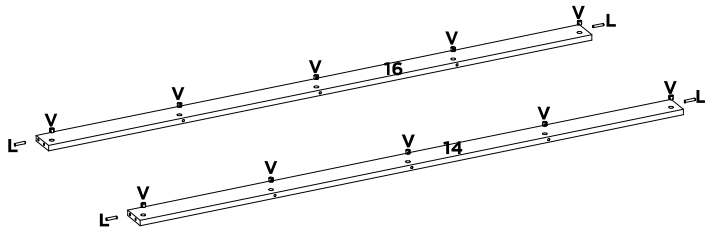
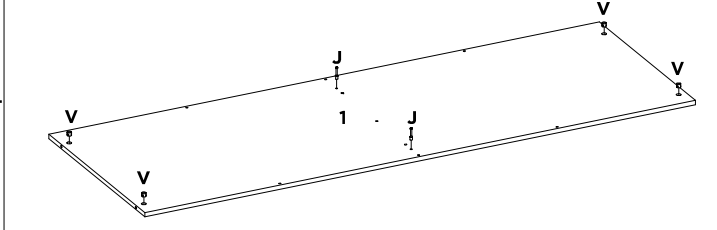
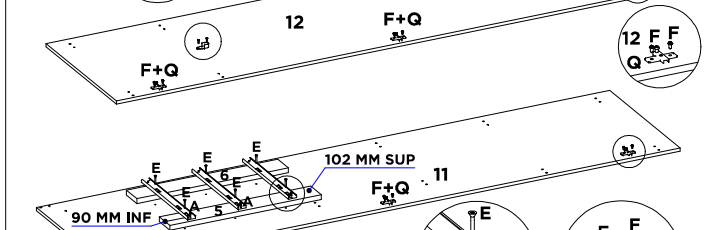
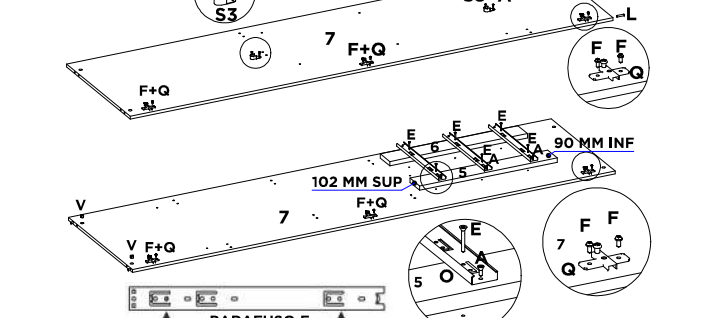
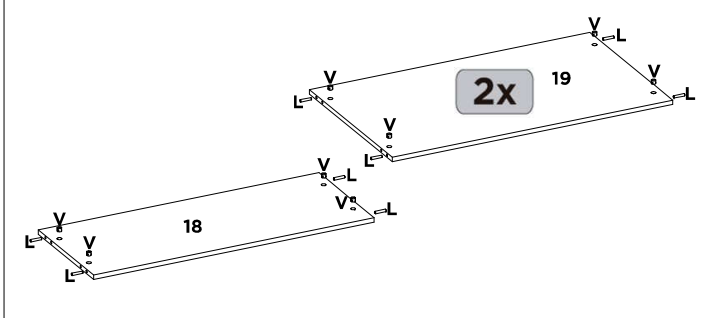
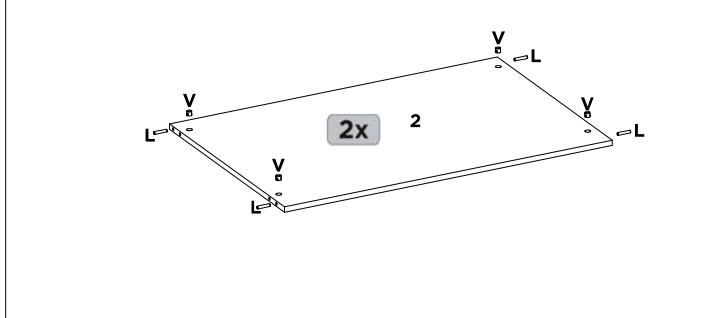
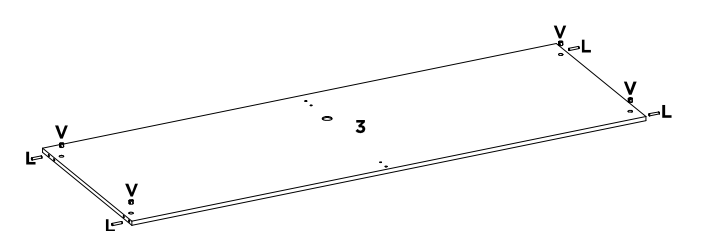
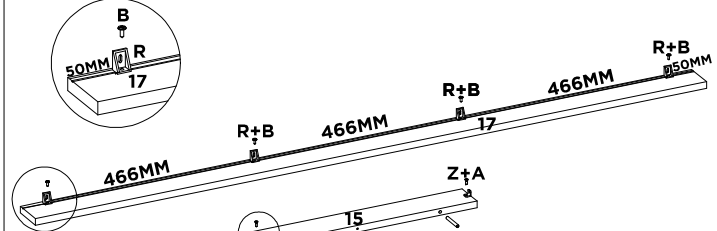
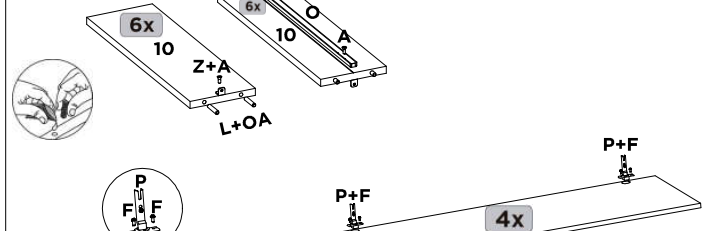
EM GERAL, ABARCANDO DE MOTO E OUTROS DECORRENTES DO AMBIENTE DE INSTALAÇÃO.

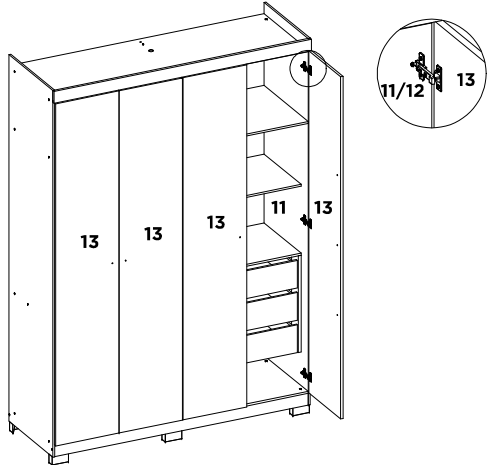
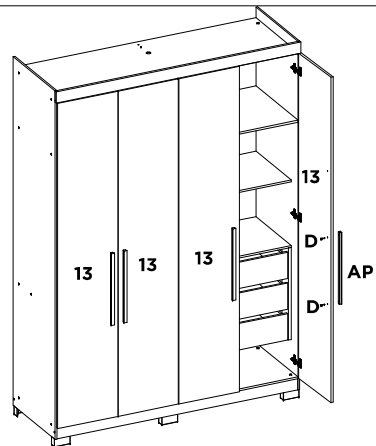
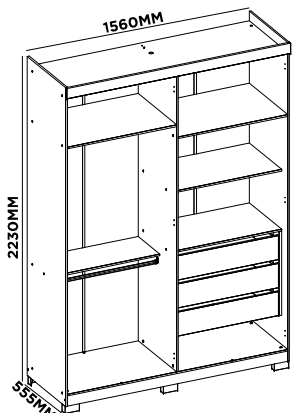
This exploded view diagram illustrates the components of the KALLAX shelving unit. The main frame (1) is shown with its back panel (13) and side panels (12, 16). The shelves (2, 19) are shown being inserted into the frame. The drawers (4, 8) are shown being inserted into the frame. The diagram includes numbered callouts for each part, such as 1 for the main frame, 2 for the shelves, 3 for the top panel, 4 for the drawers, 5 for the drawer front panels, 6 for the drawer side panels, 7 for the side panels, 8 for the drawer bases, 9 for the drawer runners, 10 for the drawer front panels, 11 for the drawer side panels, 12 for the side panels, 13 for the back panel, 14 for the drawer front panels, 15 for the drawer runners, 16 for the side panels, 17 for the top panel, 18 for the shelf supports, 19 for the shelves, 20 for the shelf supports, and 21 for the shelf supports.

SEQ.	CODIGO	BRANCO -	AMENDOLA -	AMENDOLA OFF WHITE	-	-	DESCRICAO DE PECAS NO PRODUTO	COMP.	LARG.	ESP.	QTD.	MATERIAL
1	03284	03	138	138	-	-	BASE	1536	535	12	1	MDP
2	04110	03	138	138	-	-	BASE MALEIRO	762	535	12	2	MDP
3	07206	03	138	138	-	-	CHAPEU	1536	535	12	1	MDP
4	06134	03	138	138	-	-	CONTRA FUNDO	678	114	12	3	MDP
5	28154	03	138	138	-	-	DISTANCIADOR FRONTAL	576	80	18	2	MDP
6	28155	20	20	20	-	-	DISTANCIADOR TRASEIRO	576	80	18	2	MDP
7	08469	03	138	138	-	-	DIVISAO ESQUERDA	2020	535	12	1	MDP
8	09265	03	138	138	-	-	FRENTE DE GAVETA	718	165	12	3	MDP
9	10189	03	138	138	-	-	FUNDO GAVETA	700	366	3	3	HDF
10	12031	03	138	138	-	-	LATERAL DE GAVETA	360	114	12	6	MDP
11	11644	03	136	136	-	-	LATERAL DIREITA	2180	535	12	1	MDP
12	11645	03	136	136	-	-	LATERAL ESQUERDA	2180	535	12	1	MDP
13	14439	03	134	140	-	-	PORTA	2034	385	15	4	MDP
14	16528	03	134	134	-	-	RODAPE FRONTAL	1536	70	15	1	MDP
15	16529	20	20	20	-	-	RODAPE INTERNO	503	70	15	1	MDP
16	16530	20	20	20	-	-	RODAPE TRASEIRO	1536	70	15	1	MDP
17	17132	03	134	134	-	-	RODATETO	1560	70	15	1	MDP
18	19360	03	138	138	-	-	TAMPO DO CALCEIRO	762	300	12	1	MDP
19	19359	03	138	138	-	-	TAMPO GAVETEIRO PRATELEIRA	762	450	12	2	MDP
20	20643	03	138	138	-	-	TRASEIRO	2040	386	3	4	HDF

A 	A2 	AP 	H 	
B 	C 	D 	DB 	F
HA 	IA 	J 	K 	O
L 	M 	OA 	P 	
Q 	R 	S 	S2 	S3
V 	X 	Z 	E 	

		BRANCO	AMENDOLA	AMENDOLA			DESCRICAO DEACESSORIOS NO PRODUTO		
SEQ.	CODIGO	REF_01	REF_02	REF_03	REF_04	REF_05		QTD.	MATERIAL
-	01491	-	-	-	-	-	KIT DE ACESSORIOS	1	PLASTICO
A	9905002	-	-	-	-	-	PARAFUSO 3,5 X 12 MM CHATA PHILIPS	42	ACO
A2	9905008	-	-	-	-	-	PARAFUSO 4 X 14 MM FLANGEADO PHILIPS	24	ACO
AP	9902056	03	142	142	-	-	PUXADOR 448 X 15 X 20 MM PEGA NOVA	4	MDF
B	9905003	-	-	-	-	-	PARAFUSO 3,5 X 12 MM FLANGEADO PHILIPS	8	ACO
C	9905046	-	-	-	-	-	PARAFUSO 3,5 X 14 MM CHATA PHILIPS	33	ACO
DB	9905018	-	-	-	-	-	PARAFUSO 3,5 X 25 MM CHATA PHILIPS	20	ACO
DE	9901041	-	-	-	-	-	CABIDEIRO OBLONGO 754 X 20 X 15 MM ALUMINIO	2	ALUMINIO
E	9905020	-	-	-	-	-	PARAFUSO 3,5 X 30 MM CHATA PHILIPS	12	ACO
F	9905007	-	-	-	-	-	PARAFUSO 4 X 12 MM PANELA PHILIPS	48	ACO
H	9905045	-	-	-	-	-	PARAFUSO 4 X 45 MM CHATA PHILIPS	41	ACO
HA	9918009	03	138	138	-	-	PE 100 X 50 X 40 MM PLASTICO RETANGULAR U	6	PLASTICO
IA	9928052	03	138	138	-	-	PERFIL H 2020 X 16 X 6 MM PLASTICO	2	PLASTICO
J	9920029	-	-	-	-	-	PINO MINIFIX 12 MM	2	ACO
K	9920009	-	-	-	-	-	CASTANHA MINIFIX 12 MM	2	ACO
L	9920011	-	-	-	-	-	CAVILHAS 6 X 30 MM	42	MADEIRA
M	9920012	-	-	-	-	-	CAVILHAS 6 X 50 MM	2	MADEIRA
O	9913004	-	-	-	-	-	CORREDICA TELESCOPICA LARG 32 MM DE 350 MM METAL	6 UN	ACO
OA	9912006	-	-	-	-	-	SACHET DE COLA 10 GRAMAS	2	PLASTICO
P	9920020	-	-	-	-	-	DOBRADICA ALTA 26 MM ESTAMPADA	12	ACO
Q	9920005	-	-	-	-	-	CALCO DOBRADICA 5 MM	12	ACO
R	9920025	-	-	-	-	-	FIXADOR 90 GRAUS 22 X 12 X 15 MM	4	PLASTICO
S	9920026	-	-	-	-	-	FIXADOR DE FUNDO 10 X 10 MM	15	ALUMINIO
S2	9920058	-	-	-	-	-	SUPORTE TRIANGULAR 14 X 14	3	PLASTICO
S3	9920038	-	-	-	-	-	SUPORTE CABIDE OBLONGO 20 MM 45 X 20 X 15 MM	4	PLASTICO
V	9920030	-	-	-	-	-	PORCA CILINDRICA 9 X 12 MM	40	PLASTICO
X	9906002	-	-	-	-	-	PREGO 9x9 MM	110	ACO
Z	9920007	-	-	-	-	-	CANTONEIRA ZAMAC 12 MM	8	ALUMINIO

01 PREPARAR AS PEÇAS 14 E 16 	02 PREPARAR A PEÇA 1 	03 PREPARAR PEÇAS 11 E 12 
L X4 V X10 - - - - - - - -	V X4 J X2 - - - - - - - -	A X7 S3 X2 Q X6 F X12 E X6 O X3 - - - - -
04 PREPARAR PEÇA 7 	05 PREPARAR AS PEÇAS 18 E 19 	06 PREPARAR PEÇA 2 
A X7 S3 X2 Q X6 F X12 E X6 O X3 L X2 V X2 -	L X12 V X12 - - - - - - - -	L X8 V X8 - - - - - - - -
07 PREPARAR PEÇA 3 	08 PREPARAR PEÇA 15 E 17 	09 PREPARAR PEÇA 10 E 13 
L X4 V X4 - - - - - - - -	R X4 B X4 A X2 Z X2 M X2 - - - - -	Z X6 A X18 L X12 O X6 P X12 F X24 OA X1 -

19	ENCAIXAR AS PORTAS	
20	UTILIZAR BROCA DE 05MM PARA FURAÇÃO DOS PUXADORES NAO PASSANTE FIXAR OS PUXADORES	
21	ASPECTO FINAL DO PRODUTO	

DEMÓBILE
Industria de Móveis Ltda.

CERTIFICADO DE GARANTIA:

A DemóBILE indústria de Móveis, visando à total satisfação de seus clientes e o compromisso com a qualidade dos produtos e serviços oferecidos apresenta o Certificado de Garantia conforme itens abaixo.

1 – Nossos móveis são produzidos dentro de rigorosos padrões de qualidade e acabamento, visando uso doméstico em condições normais. Para fazer valer os termos dessa garantia deverão ser observados cuidados com os mesmos que estão discriminados nos itens abaixo.

2 – A montagem dos móveis deverá ser feita por pessoa habilitada e credenciada pelo estabelecimento que tiver efetuando o a venda ao consumidor, observada todas as instruções constantes no manual de montagem fornecido juntamente com os produtos. A não observância do manual, e eventuais danos nos móveis por falta de seguimento das instruções do mesmo acarretará na extinção da garantia do produto.

3 – Evitar a exposição excessiva ao sol, calor, luminosidade e/ou umidade, pois tais fatos podem alterar algumas características principais dos produtos, tais como: tonalidade de cor, durabilidade e funcionalidade dos acessórios neles contidos.

4 – Em caso de movimentação dos produtos, deverão ser observados todos os cuidados necessários a fim de evitar danos que comprometam a estrutura do mesmo e a extinção da garantia do produto.

5 – Em caso de desmontagem do mesmo, por qualquer motivo, esta deverá ser feita por profissional habilitado e observados os procedimentos padrões estabelecidos no manual de montagem. Danos decorrentes desse tipo de operação implicarão na extinção da garantia do produto.

6 – Na limpeza e conservação dos móveis, deverá ser utilizada apenas flanela levemente umedecida. Alterações nas especificações originais dos mesmos decorrentes do uso inadequado de produtos de conservação/limpeza implicam na extinção da garantia do produto. Evitar uso de produtos de produtos químicos como detergentes e abrasivos.

7 – O desgaste natural dos produtos, decorrentes de uso e a existência de agentes externos capazes de influenciar durabilidade/conservação implicam na extinção da garantia do produto.

8 – O prazo de garantia dos produtos DemóBILE é de 90 dias, contados a partir da emissão da nota fiscal a o consumidor e mediante a apresentação da mesma, contra defeito de fabricação manifestado e comprovados e que não resultem do uso inadequado dos produtos bem como quaisquer outras condições que impliquem em extinção da garantia do produto.

9 – Constatada Alguma irregularidade nos produtos que não seja resultante do uso não recomendado dos mesmos, a DemóBILE Indústria de Móveis, reserva-se o direito da troca/substituição somente das peças danificadas, ficando vedada a possibilidade da troca total do produto por outro se isso não fizer necessário.

10 – A garantia dos produtos não é estendida aos acessórios incorporados aos mesmos e que não tenham sido fornecidos pelo fabricante, bem como os danos decorrentes dos problemas causados por instalações elétricas, hidráulicas, granito, mármore ou semelhantes em razão de terem sido agregados aos produtos, bem como, nos casos de danificação dos produtos pela ação de intempéries além da ação de cupins e outras pragas e ainda no armazenamento do móvel em locais impróprios e não dedetizados periodicamente.

11 – Com a finalidade de obtermos um maior e melhor controle operacional, solicitamos que os campos abaixo sejam devidamente preenchidos e assinados, fazendo parte do conjunto de informações que validam o presente certificado:

NÚMERO DA NOTA FISCAL: _____

DATA DA COMPRA: _____

DATA DA MONTAGEM: _____

NOME E ENDEREÇO DA LOJA ONDE FOI ADQUIRIDO O MÓVEL: _____

NOME DO MONTADOR CREDENCIADO: _____

ASSINATURA DO MONTADOR E CLIENTE NO ATO DA MONTAGEM COM A APROVAÇÃO DO PROCESSO REFERIDO E DO PRODUTO: _____