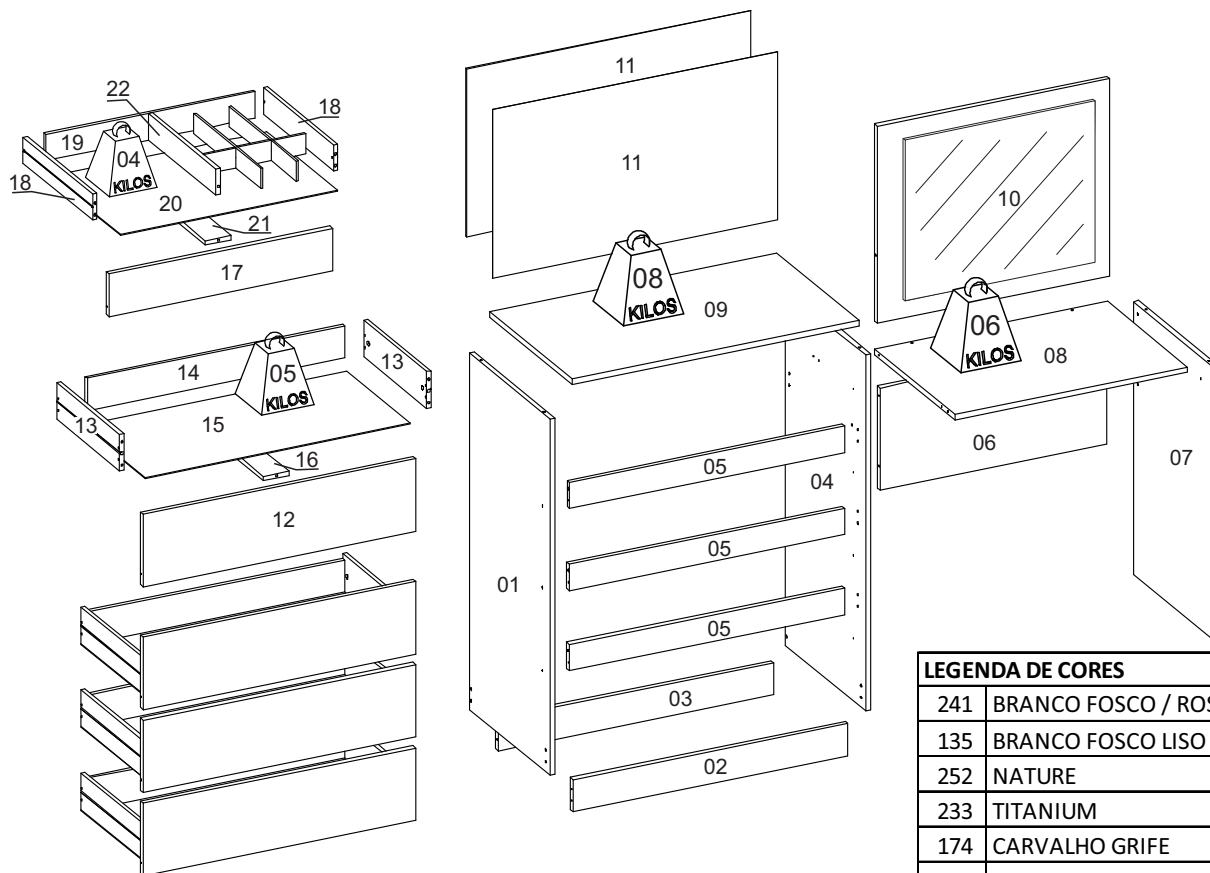


## 1130 - COMODA 5GV COM PENTEADEIRA DUO



### LEGENDA DE CORES

241	BRANCO FOSCO / ROSA MATTE / BRANCO FOSCO
135	BRANCO FOSCO LISO
252	NATURE
233	TITANIUM
174	CARVALHO GRIFE
164	OFF WHITE
79	CAFÉ RÚSTICO
261	CAFÉ RÚSTICO / OFF WHITE / CAFÉ RÚSTICO
00	CRU




### LISTA DE PEÇAS

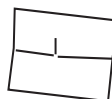
SEQ.	DESCRIÇÃO	DIMENSÕES	BRANCO FOSCO / ROSA MATTE / BRANCO FOSCO	NATURE / TITANIUM	CARVALHO GRIFE / OFF WHITE	CAFÉ RÚSTICO / OFF WHITE / CAFÉ RÚSTICO	MATERIA PRIMA	QTD.
1	Lateral esquerda	975x450x15	324356.135	324356.252	324356.174	324356.79	MDP	1
2	Rodapé frontal	768x88x15	324357.135	324357.252	324357.174	324357.79	MDP	1
3	Rodapé traseiro	768x88x15	324358.00	324358.00	324358.00	324358.00	MDP	1
4	Divisória	975x450x15	324359.135	324359.252	324359.174	324359.79	MDP	1
5	Vista gaveta	768x72x15	324360.241	324360.252	324360.174	324360.261	MDP	3
6	Trava traseira	633x280x15	324361.135	324361.252	324361.174	324361.79	MDP	1
7	Lateral direita	746x446x15	324362.135	324362.252	324362.174	324362.79	MDP	1
8	Tampo menor	650x448x15	324363.135	324363.252	324363.174	324363.79	MDP	1
9	Tampo	801x460x15	324364.135	324364.252	324364.174	324364.79	MDP	1
10	Painel espelho	648x540x18	324365.135	324365.252	324365.174	324365.79	MDP	1
11	Fundo	794x460x3	324366.00	324366.00	324366.00	324366.00	HDF	2
12	Frente de gaveta	762x198x15	324367.135	324367.233	324367.164	324367.79	MDP	4
13	Lateral de gaveta	350x100x12	324368.135	324368.252	324368.174	324368.79	MDP	8
14	Contra fundo	719x88x12	324369.135	324369.252	324369.174	324369.79	MDP	4
15	Fundo da gaveta	741x355x3	324370.135	324370.252	324370.174	324370.79	HDF	4
16	Apoio de gaveta	350x72x12	324371.00	324371.00	324371.00	324371.00	MDP	4
17	Frente de gaveta porta joia	625x117x15	324372.135	324372.233	324372.164	324372.79	MDP	1
18	Lateral de gaveta porta joia	390x72x12	324373.135	324373.252	324373.174	324373.79	MDP	2
19	Contra fundo porta joia	584x72x12	324374.135	324374.252	324374.174	324374.79	MDP	1
20	Fundo da gaveta porta joia	606x395x3	324375.135	324375.252	324375.174	324375.79	HDF	1
21	Apoio de gaveta porta joia	390x72x12	324376.00	324376.00	324376.00	324376.00	MDP	1
22	Trava divisor	378x72x12	324376.135	324376.252	324376.174	324376.79	MDP	1

## INSTRUÇÃO MONTAGEM PRODUTO

## CUIDADO PARA CONSERVAÇÃO E LIMPEZA DO MÓVEL



Separe as peças e acessórios de maneira organizada



Forrar o chão com o papelão das embalagens.



É necessário 01 pessoas para montar o produto

O produto deve ser a montado por um profissional qualificado

Ferramentas necessárias  
(não fornecidas)



Peso máximo de carga informado refere-se a objetos distribuido de maneira uniforme sobre toda área de contato da peça



Não molhar o móvel e não expor em lugar úmido



Não expor o móvel próximo de fontes de calor.

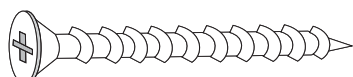


Não usar produtos abrasivos.



Limpe com flanela limpa e seca.

## LISTA DE ACESSÓRIOS E FERRAGENS



A - 700137-Parafuso Cabeça Chata 4,5x45 Philips (22x)



B- 700124-Parafuso Cabeça Chata 3,5x25 Philips (25x)



C- 700121-Parafuso Cabeça Chata 3,5x12 Philips (139x)



D- 700127-Parafuso cabeça Flangeada 4,0x12 Philips (12x)



E- 700157-Prego 10X10 (90x)



F- 700542-Cavilha madeira 6x30 (39x)



G- 700146-Parafuso minifix zamac (08x)



H- 700148-Tambor Minifix zamac 12mm (08x)



I- 700113-Corrediça telescópica 300mm (10x) unidade



J- 700419-Tapa furo papel 18mm (32x)



K- 701409-Perfil "H" branco 768x16x6mm plástico (01x)



L- 700539-Cantoneira 4 furo 45x18x18mm metal (06x)



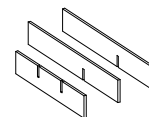
M- 700448-Sapata "L" cinza 20x15x5mm plástico (06x)



N- 701157-Suporte triangular com tampa branco 43x20x20mm plástico (03x)



O - 700516-Sache cola 20g (01x)



P- 701410-Conjunto porta joias plástico (01x)  
2 unidades - 378x55x6mm  
1 unidade - 288x55x6mm

## LEGENDA DE CORES

## A - 7002137 - PARAFUSO 4,5x45

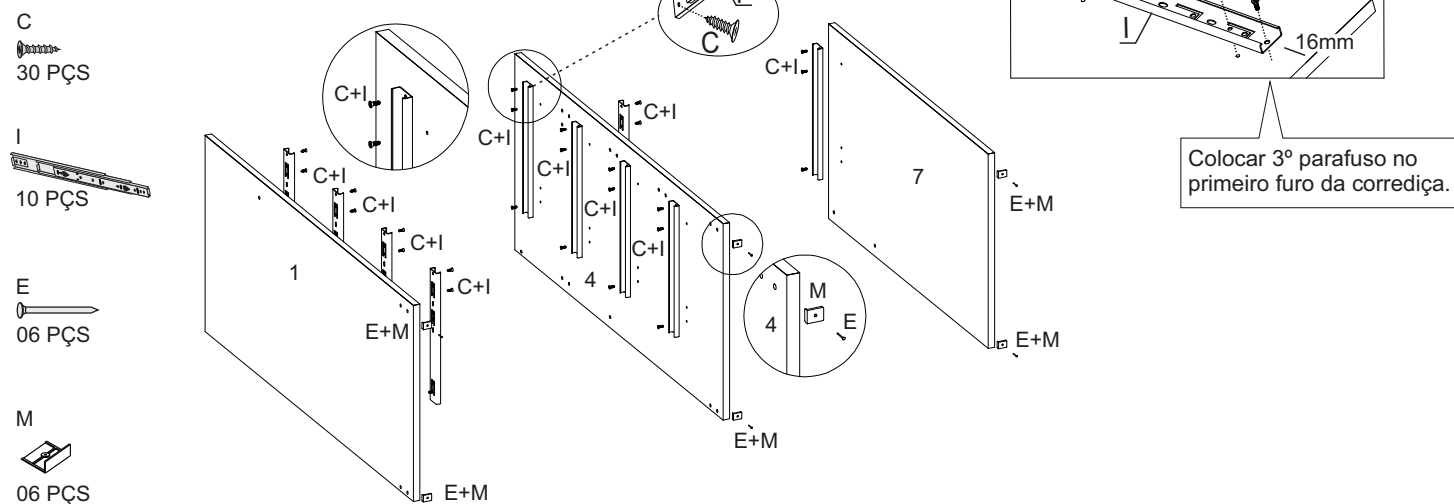
Cor	241	BRANCO FOSCO / ROSA MATTE / BRANCO FOSCO	Cor	Zincado
Cor	245	NATURE / TITANIUM	Cor	Zincado
Cor	176	CARVALHO GRIFFE / OFF WHITE	Cor	Preto
Cor	261	CAFÉ RÚSTICO / OFF WHITE / CAFÉ RÚSTICO	Cor	Preto

## LEGENDA DE CORES

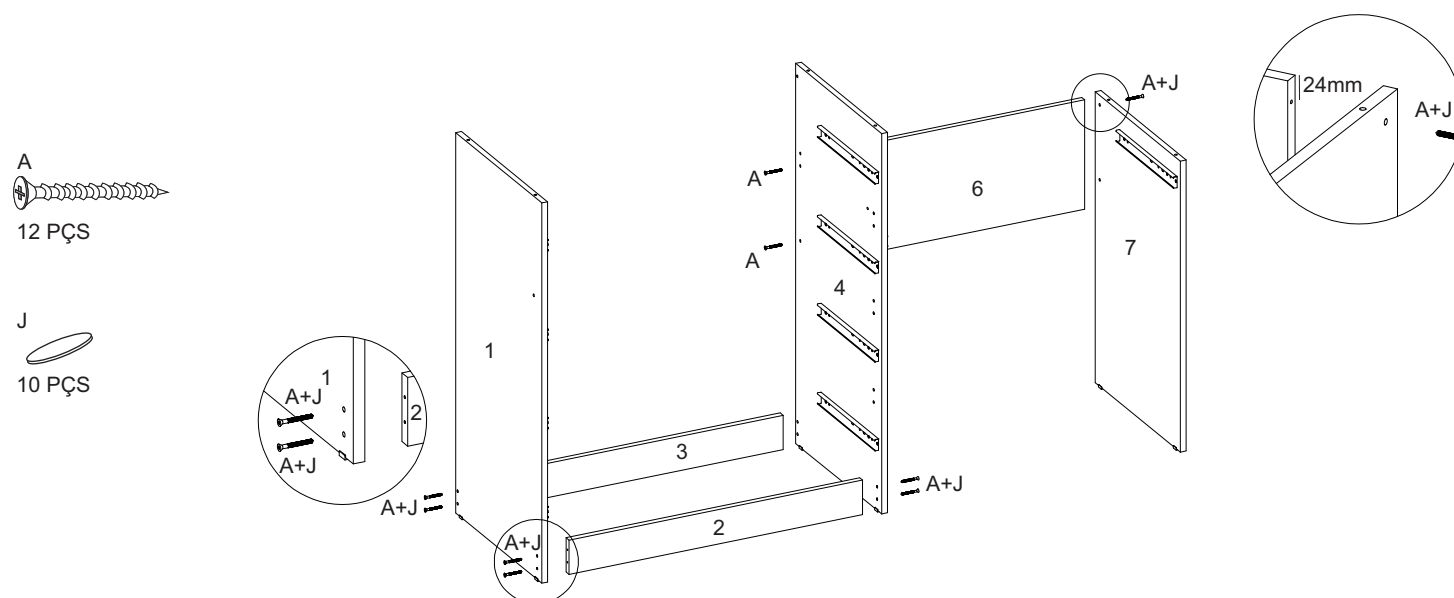
## J - 700419 - TAPA FUTO PAPEL 18mm

Cor	241	BRANCO FOSCO / ROSA MATTE / BRANCO FOSCO	Cor	135	BRANCO FOSCO LISO
Cor	245	NATURE / TITANIUM	Cor	252	NATURE
Cor	176	CARVALHO GRIFFE / OFF WHITE	Cor	174	CARVALHO GRIFFE
Cor	261	CAFÉ RÚSTICO / OFF WHITE / CAFÉ RÚSTICO	Cor	79	CAFÉ RUSTICO

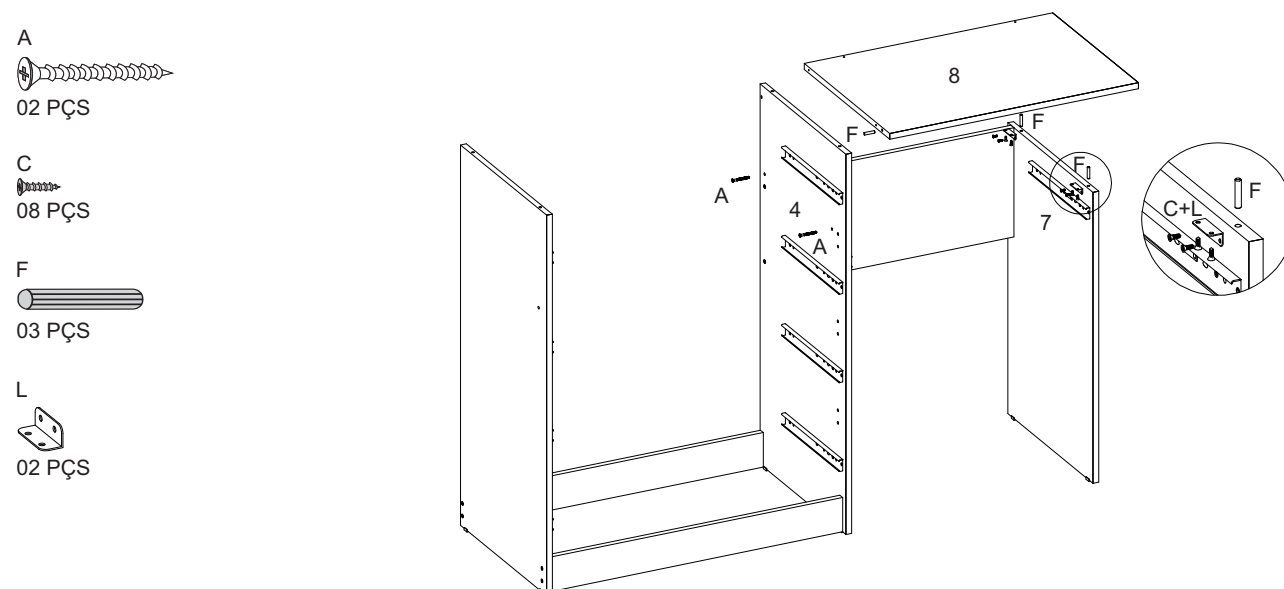
01º PASSO - Fixar acessórios I e M nas peças 1,4 e 7



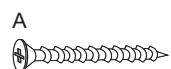
02º PASSO - Fixar as peças 2 e 3 na peça 1 e 4, fixar a peça 6 nas peças 4 e 7



03º PASSO - Fixar a peça 8 nas peças 4 e 7



04º PASSO - Fixar as peças 5 nas peças 1 e 4



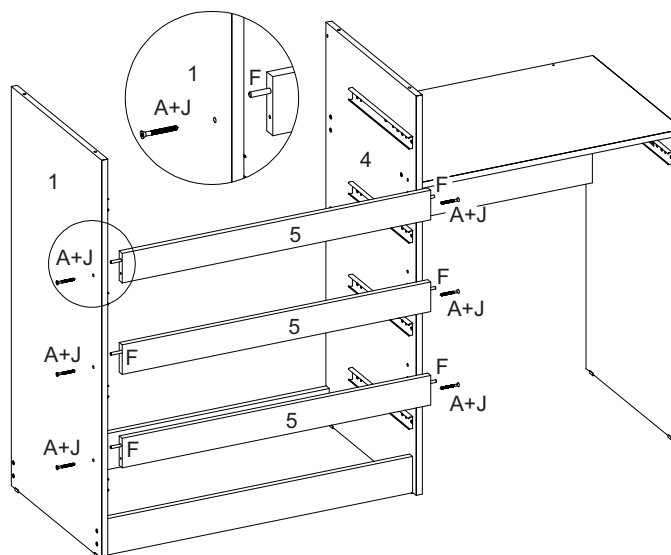
06 PÇS



06 PÇS



06 PÇS



05º PASSO - Fixar a peça 9 nas peças 1 e 4



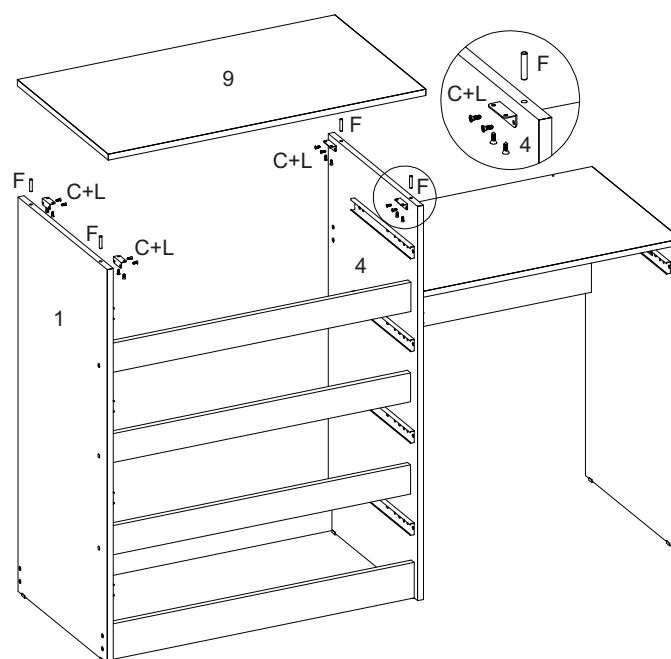
16 PÇS



04 PÇS



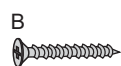
04 PÇS



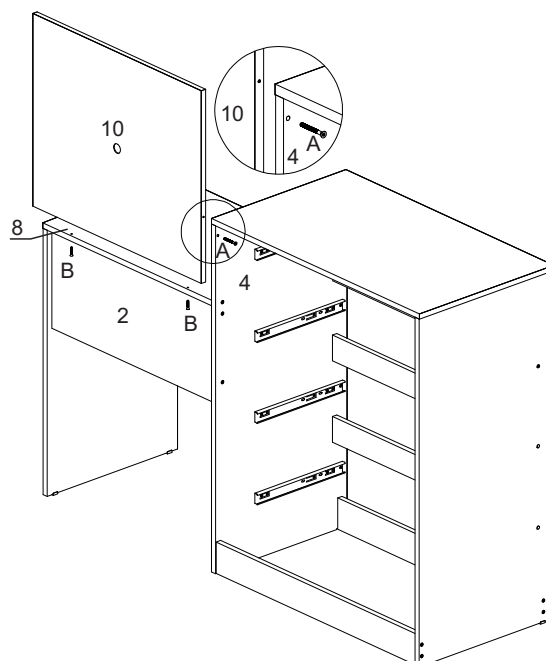
06º PASSO - Fixar a peça 10 nas peças 4 e 8



01 PÇS



02 PÇS

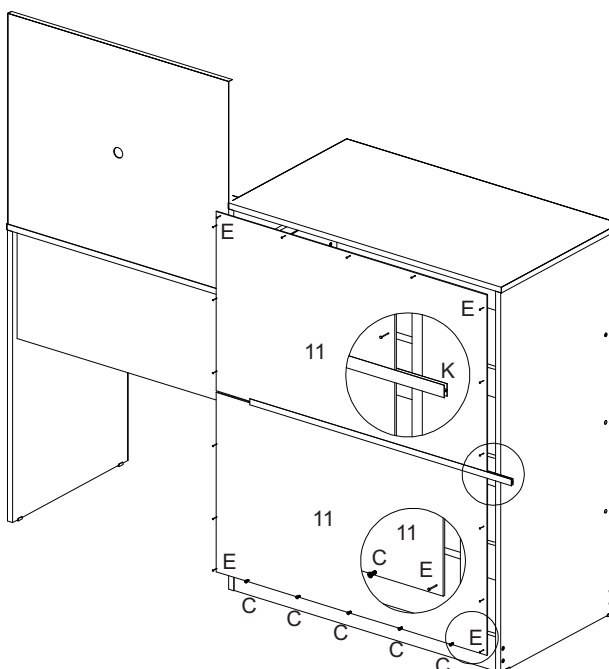


07º PASSO - Fixar as peças 11 utilizando o acessório C,E e K

C  
  
 05 PÇS

E  
  
 16 PÇS

K  
  
 01 PÇS



## MONTAGEM DAS GAVETAS REPETIR POR 4X

08º PASSO - Fixar as peças 13 nas peças 12 e 14

B  
  
 16 PÇS

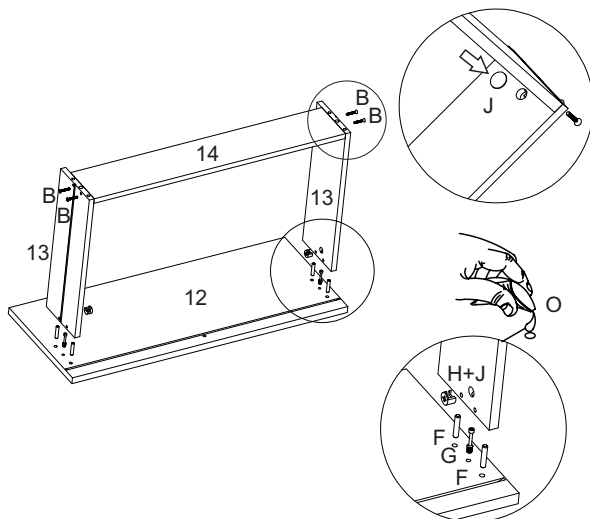
F  
  
 16 PÇS

G  
  
 08 PÇS

H  
  
 08 PÇS

J  
  
 16 PÇS

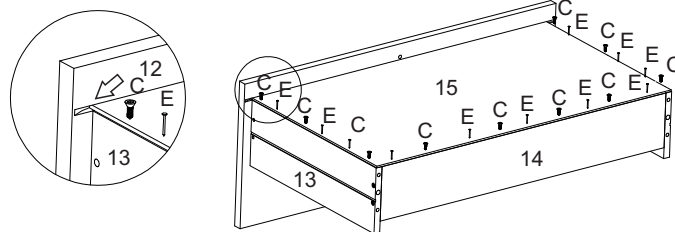
O  
  
 01



09º PASSO - Fixar a peça 13 utilizando os acessórios C e E

C  
  
 40 PÇS

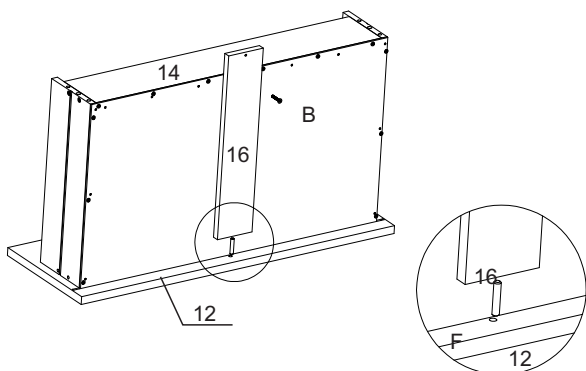
E  
  
 48 PÇS



10º PASSO - Fixar a peça 16 nas peças 12 e 14

B  
  
 04 PÇS

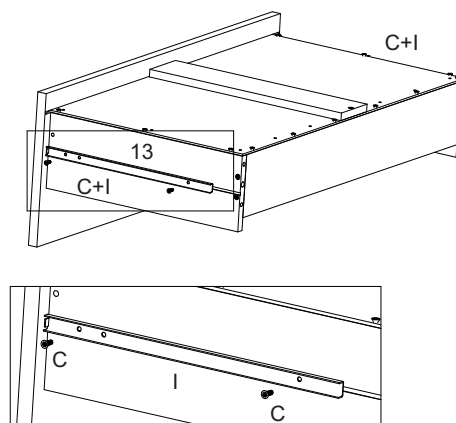
F  
  
 04 PÇS



11º PASSO - Fixar o acessórios I nas peças 13

C  
  
 16 PÇS

I  
  
 08 PÇS



## MONTAGEM DA GAVETA PORTA JOIA

12º PASSO - Fixar as peças 18 nas peças 17 e 19

B

02 PÇS

D

08 PÇS

F

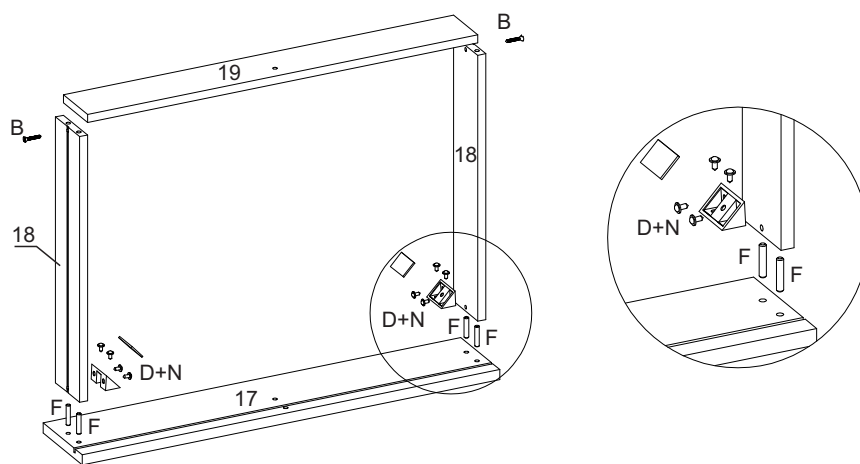
04 PÇS

N

02 PÇS

O

02 PÇS



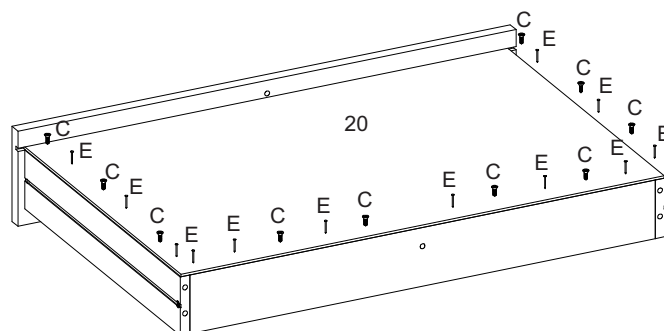
13º PASSO - Fixar a peça 20 utilizando os acessórios C e E

C

10 PÇS

E

12 PÇS



14º PASSO - Fixar peça 21 nas peças 19 e 17, fixar o acessório I nas peças 18

B

01 PÇS

C

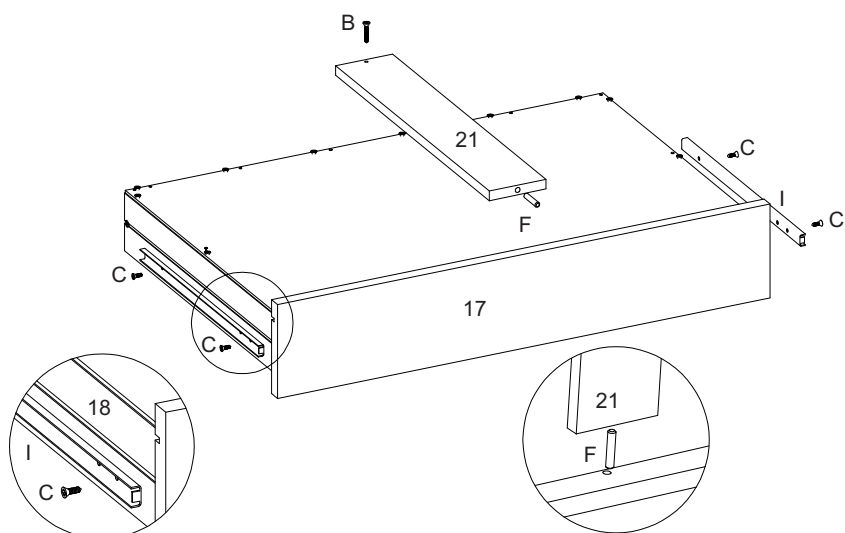
04 PÇS

F

01 PÇS

I

02 PÇS



15º PASSO - Fixar a peça 22 nas peças 17 e 19



01 PÇS



04 PÇS



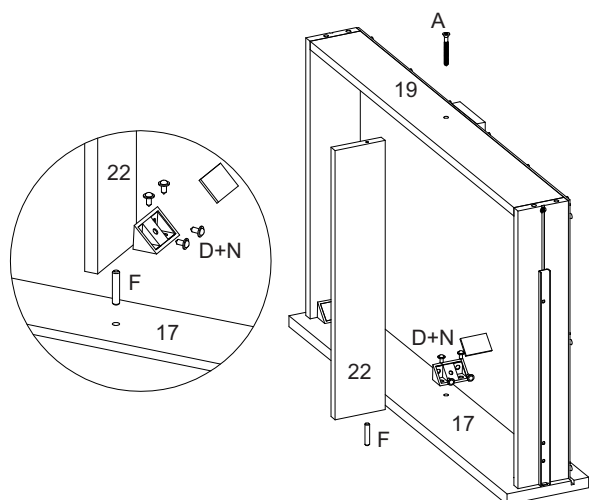
01 PÇS



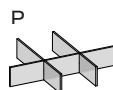
01 PÇS



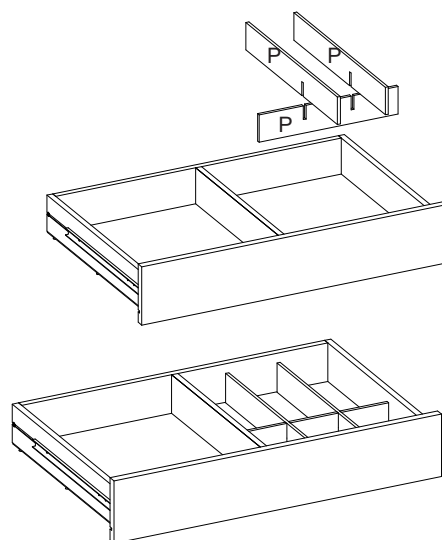
01 cola



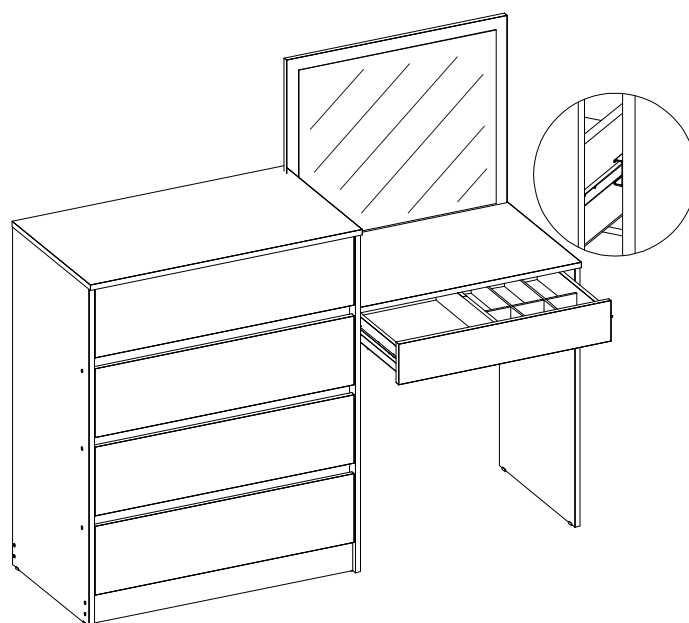
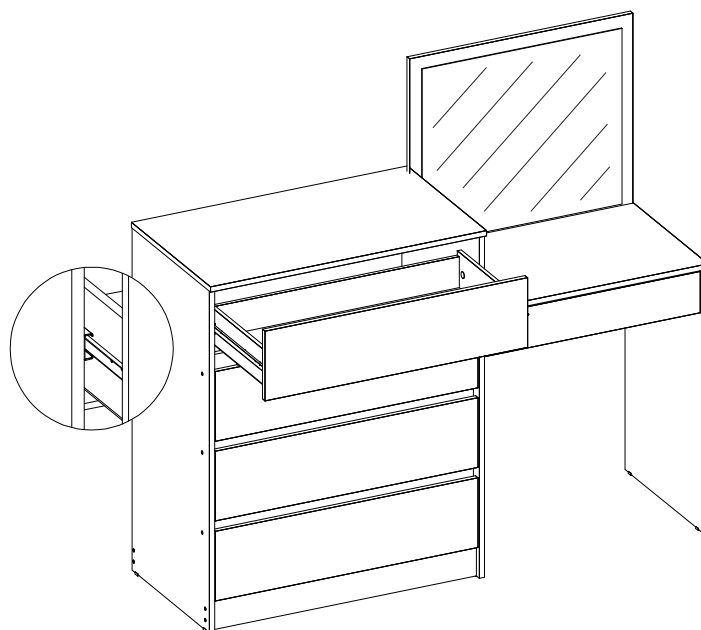
16º PASSO - Encaixar os acessórios P do lado direito da gaveta menor

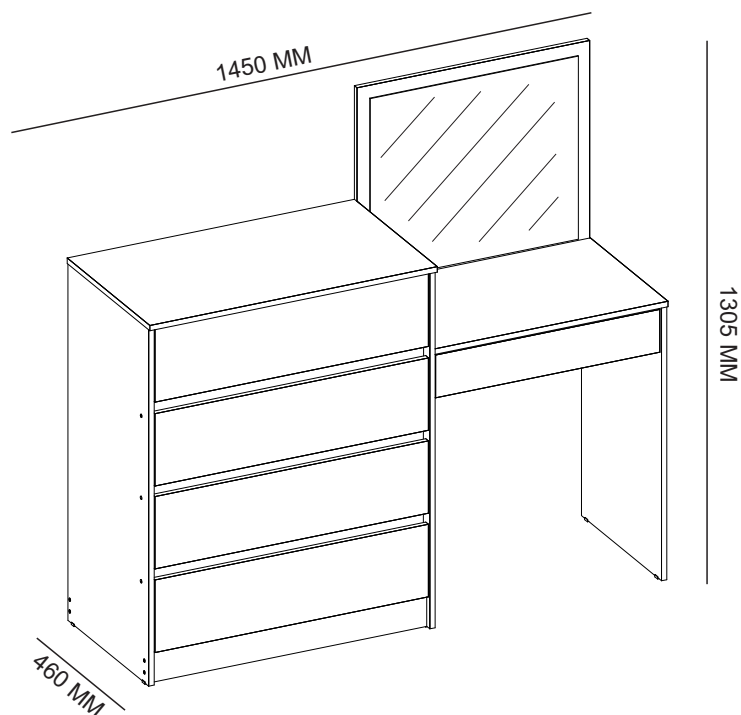


01 PÇS



Encaixar as gavetas no produto





## Certificado de Garantia

Parabéns pela aquisição de um produto com a qualidade  
**Móveis Albatroz.**



Cumprindo todos os requisitos deste manual de montagem,  
este produto estará coberto pela **garantia de 6 meses**, após  
emissão da **nota fiscal**.

Cliente: \_\_\_\_\_

Nota Fiscal: \_\_\_\_\_

Esta GARANTIA não cobre defeitos causados pelo mau uso, transporte, montagem inadequada, utilização de produtos para limpeza não especificados no manual de montagem e excesso de peso. Ao constatar um problema coberto pela garantia, entre em contato com a loja onde o produto foi comprado. Ela estará capacitada para atendê-lo (a) da melhor forma possível.



### PALUDETTO & CIA LTDA

Rua Tinguçu Parda, 90 - Pq. Ind. Araucária  
CEP 86703-786 - Arapongas - PR

Fone/Fax: (43) **3172-1600**  
moveisalbatroz@moveisalbatroz.com.br  
www.moveisalbatroz.com.br

Obs.: Sr. Montador, este CERTIFICADO DE GARANTIA é de uso exclusivo do CONSUMIDOR.  
Favor entregar ao cliente.