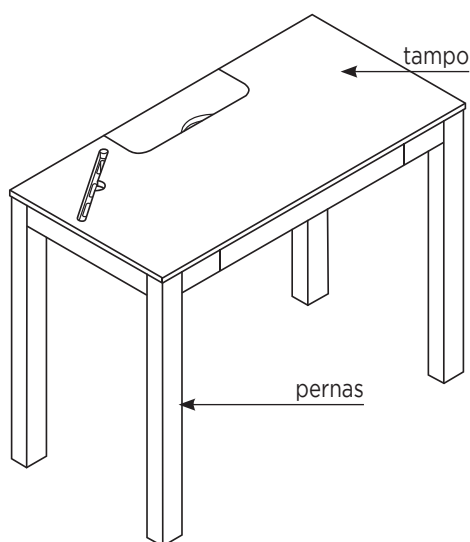
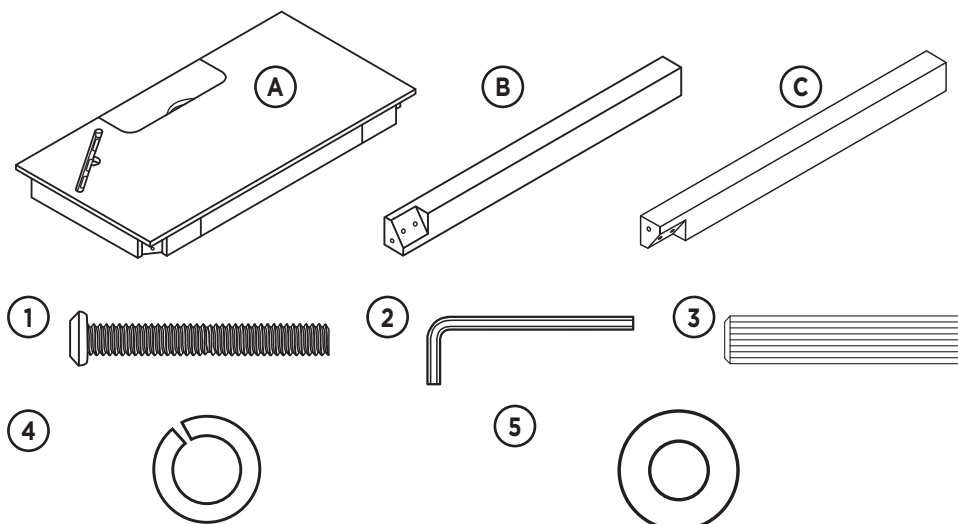


APRESENTAÇÃO



PEÇAS



A Tampo da mesa

B Perna

C Perna

1 Parafuso Allen 6,35 x 45 mm (x8)

2 Chave Allen 4mm

3 Cavilha (x4)

4 Arruela de Pressão (x8)

5 Arruela (x8)

MANUTENÇÃO

De tempos em tempos aperte os parafusos. Limpe com um pano úmido, não use produtos abrasivos.

ANTES DE MONTAR

Se alguma peça estiver faltando ou estiver com defeito, entre em contato com a nossa central de atendimento ao consumidor. Tenha em mãos a nota fiscal da compra.

Leia cada etapa cuidadosamente antes de começar a montar. É essencial que elas sejam feitas perfeitamente e na ordem correta. Se isso não ocorrer podem surgir dificuldades ao longo da montagem.

Trabalhe em uma área ampla, de preferência próximo de onde o móvel ficará em definitivo.

Não aconselhamos o uso de ferramentas elétricas na montagem. Elas podem danificar as peças do produto.

GARANTIA

Agradecemos por adquirir este produto e garantimos ao comprador que este produto é livre de defeitos quando usado sob condições normais, por um período de 3 meses a partir da data da compra, efetuada no Brasil.

O primeiro comprador é o único beneficiário. Caso o produto apresente defeitos de material ou de fabricação, a Cosco reparará ou substituirá o produto, a nosso critério, de forma gratuita. Em caso de problemas, procure a loja onde foi adquirido, uma Assistência Técnica autorizada ou o departamento de Atendimento ao Consumidor. O comprador é responsável pelos custos de envio do produto para a Assistência Técnica ou para o fabricante. O produto defeituoso deve ser devolvido em sua embalagem original acompanhado da nota fiscal de compra. Esta garantia perderá a validade se o produto for modificado ou consertado por profissional não autorizado ou se o defeito for decorrente de utilização indevida.

Validade indeterminada.

ATENDIMENTO AO CONSUMIDOR

www.coscohome.com.br/atendimento



Av. Nilo Peçanha, 1516/1582
Campos dos Goytacazes/RJ
CEP 28030-035

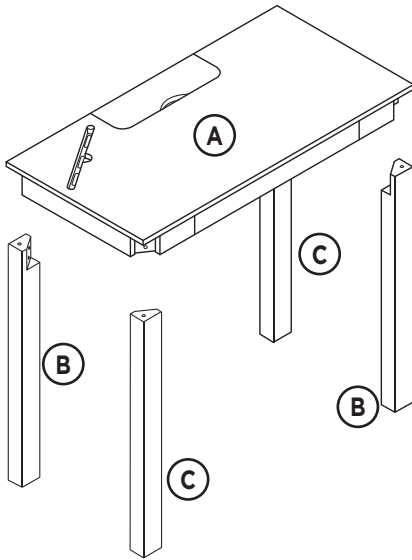
Importado por
COMPANHIA DOREL BRASIL
CNPJ 10.659.948/0001-07

País de Origem: Brasil

Todos os direitos reservados

As ilustrações podem diferir do produto

MONTAGEM



OBSERVE AO LADO A ORDEM QUE CADA PEÇA DEVE SER MONTADA.

1 Prenda nas pernas (B) e (C) as cavilhas (3).

2 Insira no parafuso Allen (1) a arruela de pressão (4) e a arruela (5) respectivamente. Encaixe-as no local indicado na imagem.

3 Por baixo do tampo (A), encaixe as pernas (B) e (C), aos parafusos (1). Prenda os parafusos com a chave Allen (2).

O PRODUTO VEM ACOMPANHADO DE UM FILTRO DE 5 TOMADA, 2 USBS, BIVOLT 5V/1A COM 1,5 METROS DE CABO.

PESO TOTAL QUE O PRODUTO SUPORTA É 70,8KG, SENDO DIVIDIDO DA SEGUINTE FORMA: GAVETA 2,7KG E MESA 68,1KG.

VERIFIQUE FREQUENTEMENTE A INTEGRIDADE DAS PEÇAS.

PERIODICAMENTE VERIFIQUE A NECESSIDADE DE REAPERTAR OS PARAFUSOS.

RETIRE TODOS OS OBJETOS DO MÓVEL ANTES DE DESLOCÁ-LO.

