

Sr Montador:

- Confira todas as peças das embalagens com a lista de peças contida neste manual;
- Separe os acessórios, confira as medidas dos parafusos com a escala;
- Siga todas as orientações deste manual de montagem para ter o direito à garantia do produto;
- Indicamos que a montagem seja feita por um profissional mediante a leitura e orientação desse manual de montagem

Mr. Assembler:

- Check all parts of the packages with the parts list contained in this manual;
- Separate the accessories, check the measurements of the screws with the scale above;
- Follow all the instructions in this assembly manual to be entitled to product warranty;
- We indicate the assembly by a professional according to the reading and orientation contained in the assembly scheme

Sr Montador:

- Verifique que todas las piezas de la lista están incluidas en el embalage;
- Separe los accesorios, confirme las medidas de los tornillos de acuerdo con la escala;
- Siga todas las instrucciones de este manual de armado para tener derecho a la garantía del producto;
- Indicamos el armado por un profesional según la lectura y orientación contenida en el esquema de armado



Quantos Montadores?



Código da Peça
Piece Code
Código de la Pieza

00000 0 00 -00

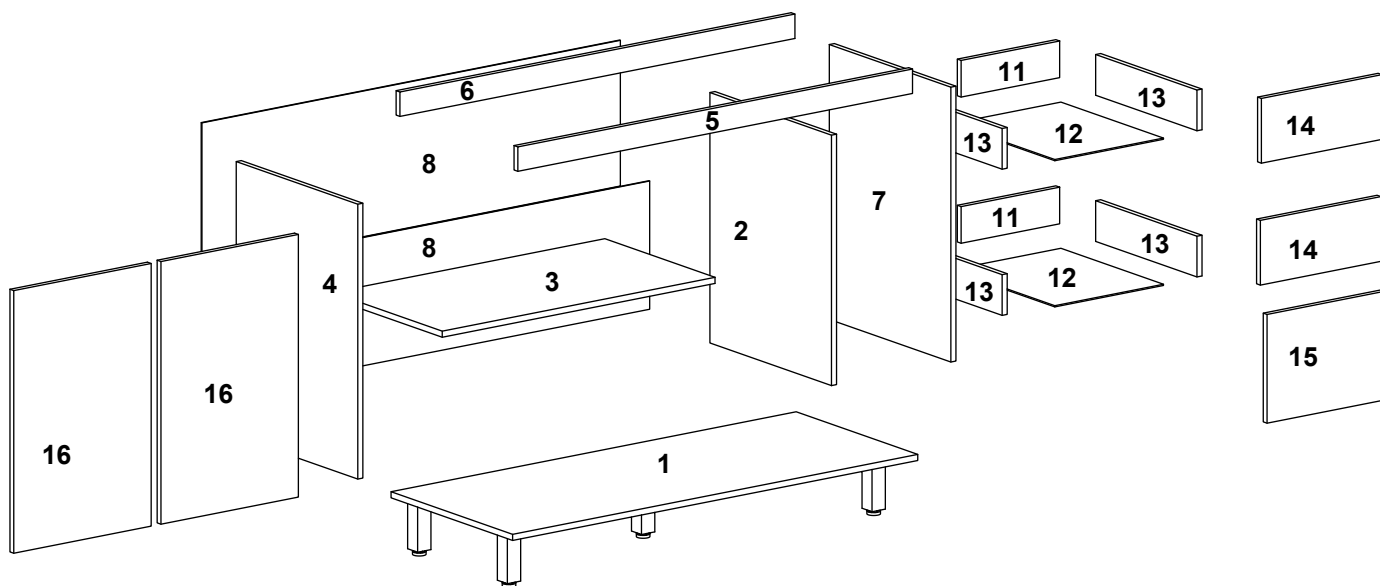
Padrões de Cor
Color default
Padrón de Color

Video de Montagem
Montaje
Assembly

Tabela Cor

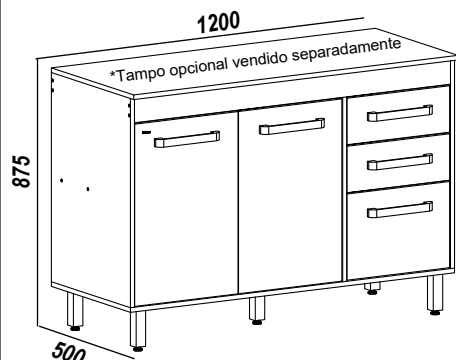
OAK/OFF WHITE	90

Guarde a etiqueta colada na embalagem do produto lá estão informações importantes do seu produto, caso necessite de assistência técnica você precisa informar o número do lote contido na etiqueta.

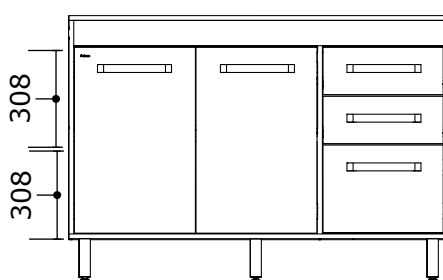


COD	SEQ	DESCRIÇÃO	QTD	COMP	LARG	ESP	MAT-PRIMA
17023101	1	BASE INFERIOR	1	1200	480	15	MDP
17023103	2	DIVISORIA INFERIOR	1	590	480	15	MDP
17023113	3	PRATELEIRA	1	771	462	15	MDP
17023108	4	LAT ESQUERDA	1	675	480	15	MDP
17023114	5	VISTA FRONTAL	1	1169	85	15	MDP
17023115	6	VISTA TRASEIRA	1	1169	85	15	MDP
17023107	7	LAT DIREITA	1	675	480	15	MDP
17023106	8	FUNDO DUPLO	2	1196	319	3	HDF
17023102	11	CTA FUNDO	2	329	80	15	MDP
17023105	12	FUNDO GAVETA	2	357	403	3	HDF
17023109	13	LATERAL GAVETA	4	400	100	15	MDP
17023104	14	FRENTE GAVETA	2	379	150	15	MDP
17023110	15	PORTA MENOR	1	278	379	15	MDP
17023111	16	PORTA DIR/ESQ	1	586	382	15	MDP
175081	17	Tampo Opcional	1	1200	500	15	MDP

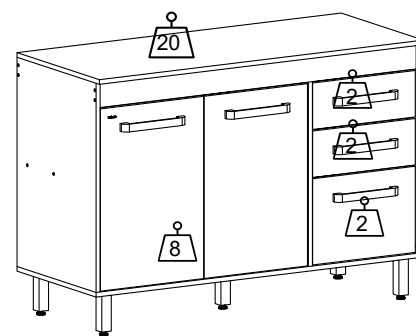
Aspecto Final - Imagens ilustrativa
Final Aspect - Illustrative images
Aspecto final - Imágenes ilustrativas



Medidas Internas
Internal Measures



Pesos Suportados
Supported Weights
Pesos admitidos



Os pesos indicados devem ser distribuídos em toda a peça
The weights indicated should be distributed throughout the piece
Los pesos indicados deben distribuirse por toda la pieza

Medida Final / Final Measure

Desenho - Apds - Edição - A3 - Data - 23/03/2022






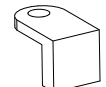
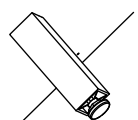



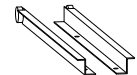



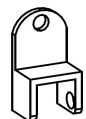
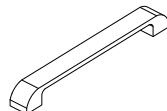




Utilizar a régua para medir os componentes

Utilice la medida abajo para medir los componentes
Use the ruler in order to measure the following components

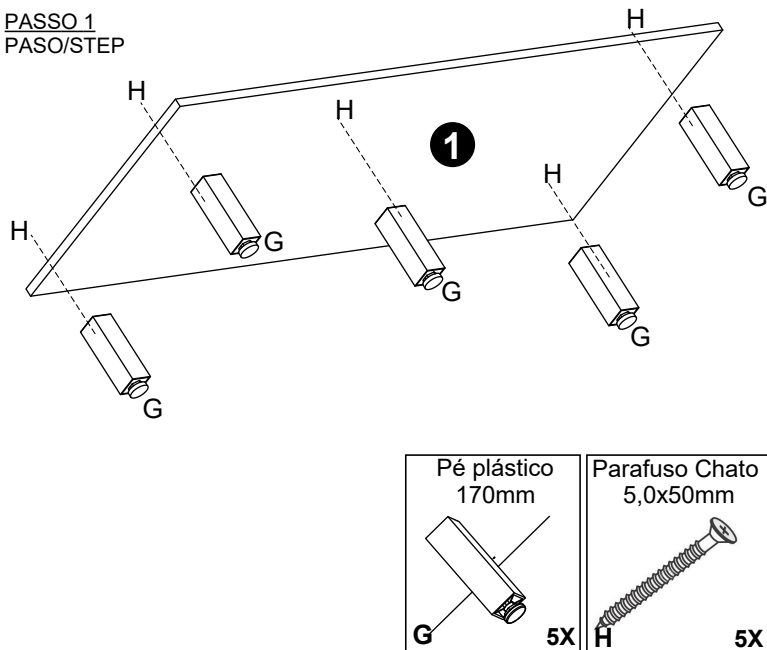


Passos da Montagem

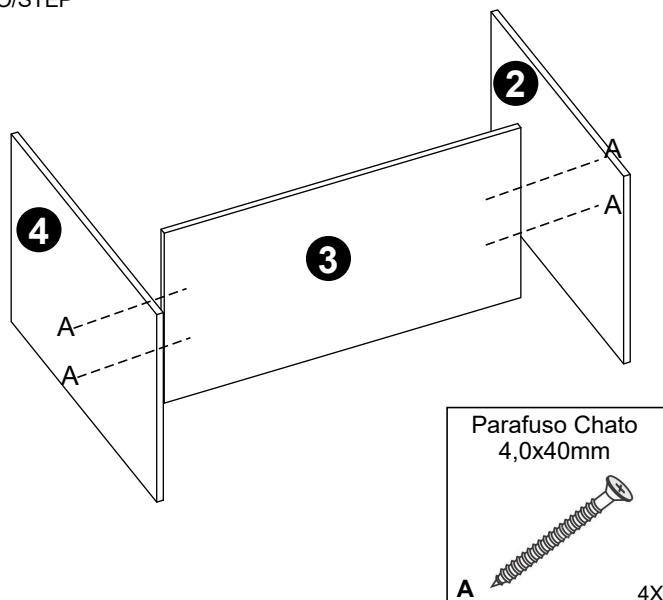
Pasos del montaje / Mounting Steps

<div>Parafuso Chato 4,0x40mm</div> <div></div> <div>A22X</div>	<div>Parafuso Chato 3,5x12mm</div> <div></div> <div>B24X</div>	<div>Cavilha Madeira 30x6mm</div> <div></div> <div>C18X</div>	<div>Prego 10x10mm</div> <div></div> <div>D44X</div>	<div>Junção de Fundo 12x12mm</div> <div></div> <div>E5X</div>	<div>Parada porta 10x17mm</div> <div></div> <div>F1X</div>	
<div>Pé plástico 170mm</div> <div></div> <div>G5X</div>	<div>Parafuso Chato 5,0x50mm</div> <div></div> <div>H4X</div>	<div>Tapa Furo Adesivo papel 18mm</div> <div></div> <div>I10X</div>	<div>Cantoneira Metal 18x18mm</div> <div></div> <div>J18X</div>	<div>Corrediça 400mm Metálica</div> <div></div> <div>K2X</div>	<div>Logomarca 35x15mm</div> <div></div> <div>L1X</div>	<div>Calço Metal 12mm</div> <div></div> <div>M6X</div>
<div>Dobradiça Metal 26Ø</div> <div></div> <div>N6X</div>	<div>Suporte Caderinha 38x20x15</div> <div></div> <div>O2X</div>	<div>Puxador Astória</div> <div></div> <div>P5X</div>	<div>Parafuso Chato 3,5x25mm</div> <div></div> <div>Q14X</div>	<div>Sache de Cola 10gr</div> <div></div> <div>R1X</div>	<div>Parafuso chato 4,0x14mm</div> <div></div> <div>S76X</div>	<div>Giz Estaca 15x8mm</div> <div></div> <div>T Cor do Produto 1X</div>

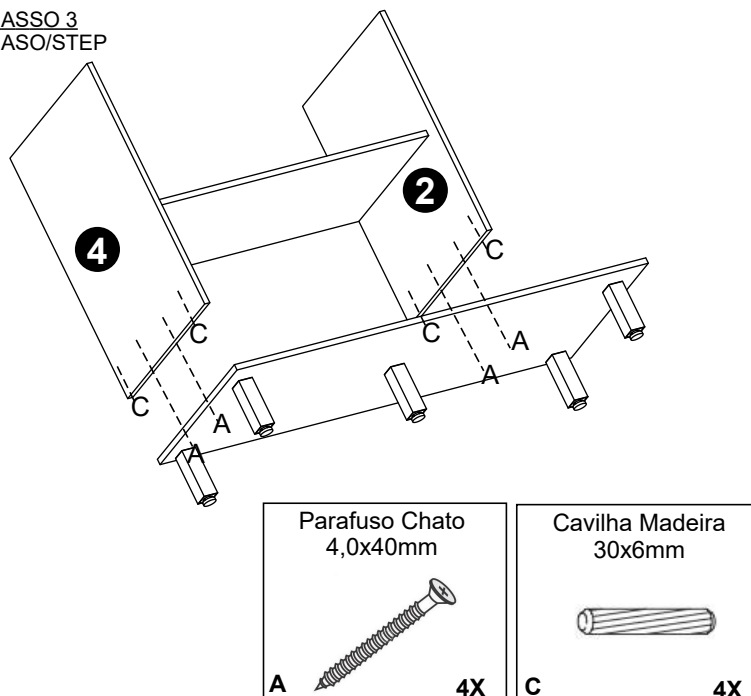
PASSO 1 PASO/STEP



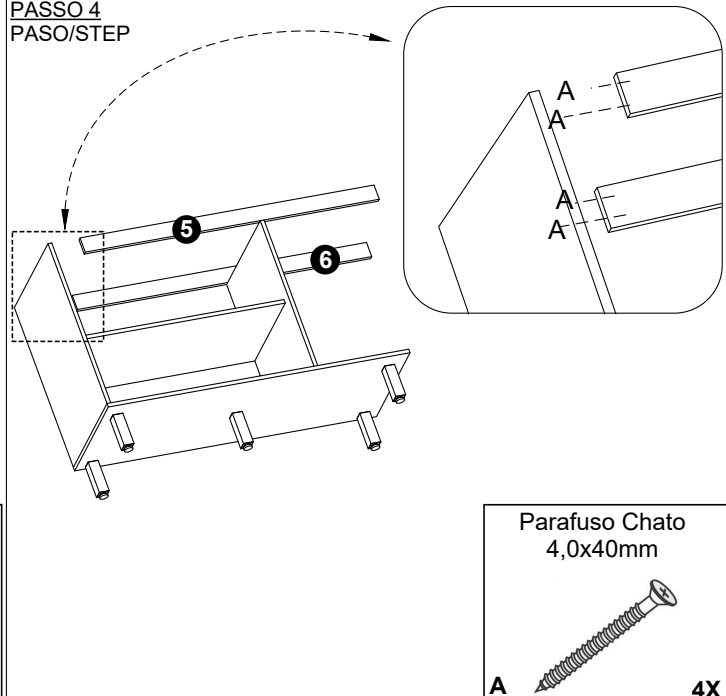
PASSO 2 PASO/STEP



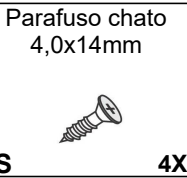
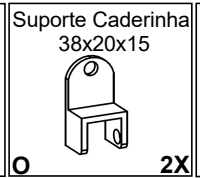
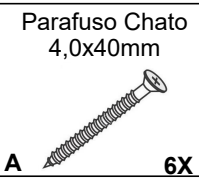
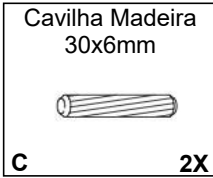
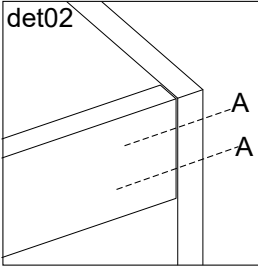
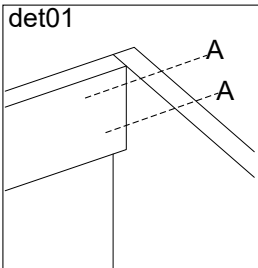
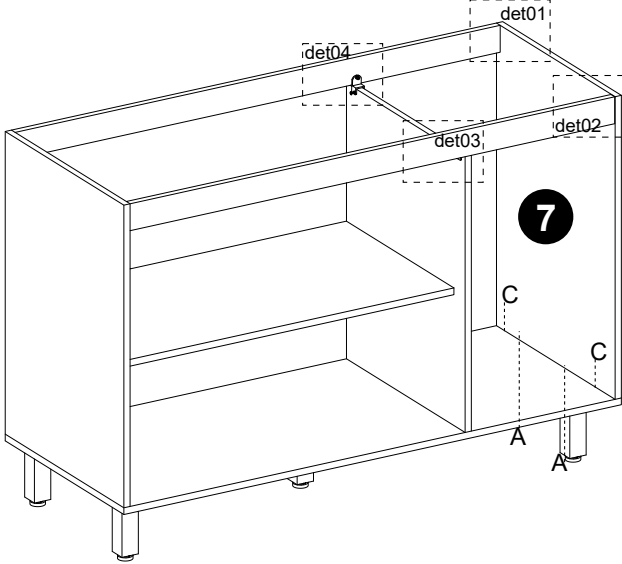
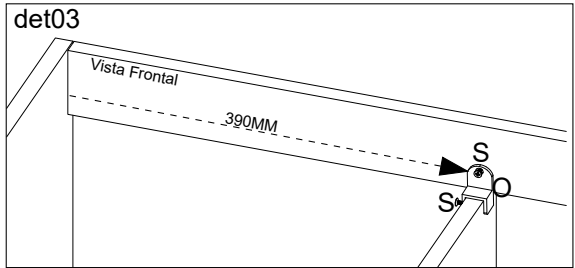
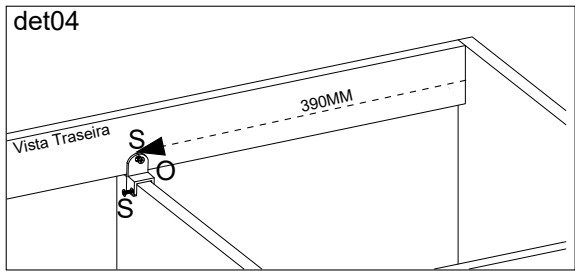
PASSO 3 PASO/STEP



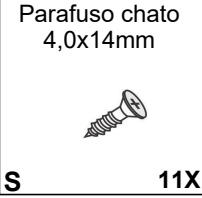
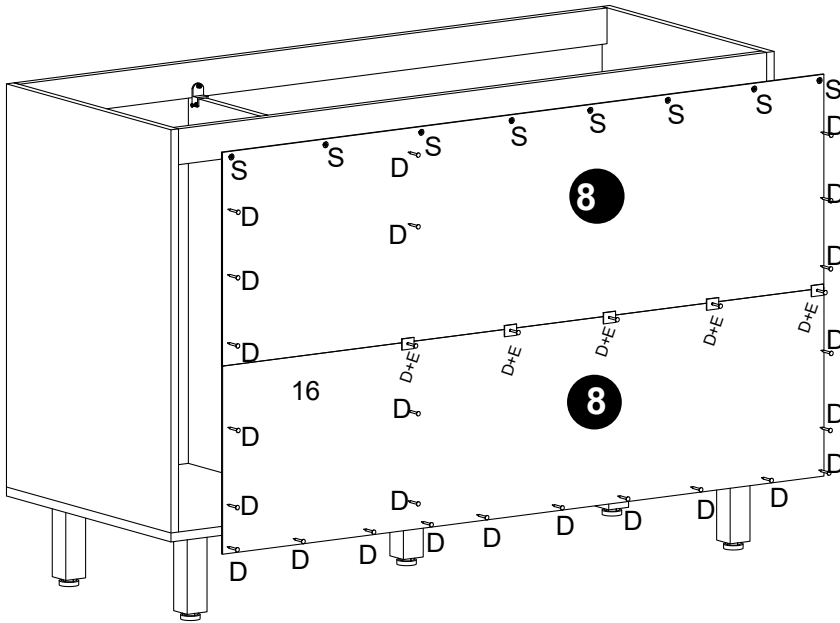
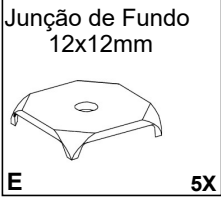

PASSO 4 PASO/STEP



PASSO 5
PASO/STEP



PASSO 6
PASO/STEP

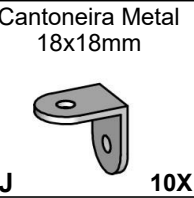
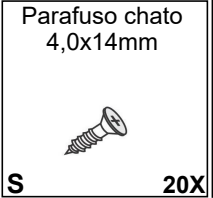
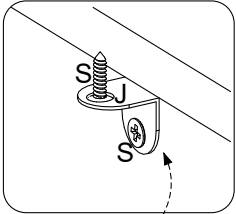
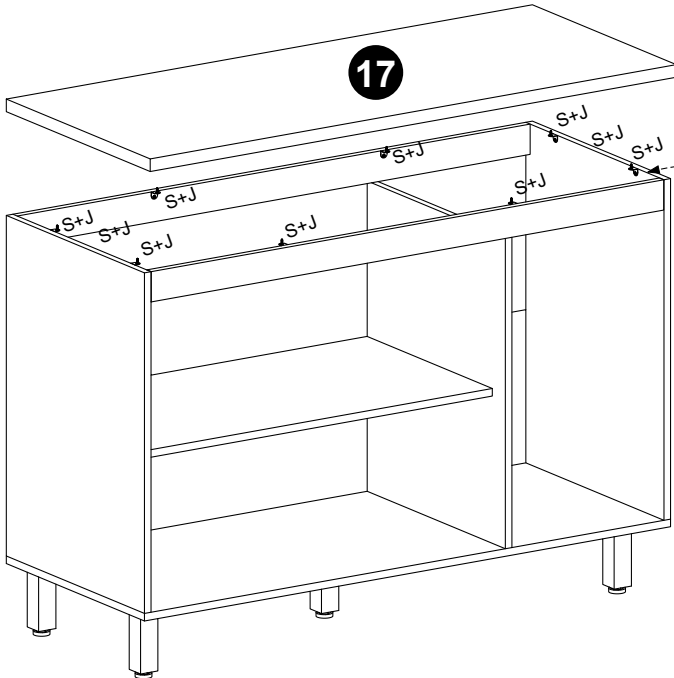


PASSO 7
PASO / STEP

Passo **Exclusivo** para você que
optou para balcão com tampo.

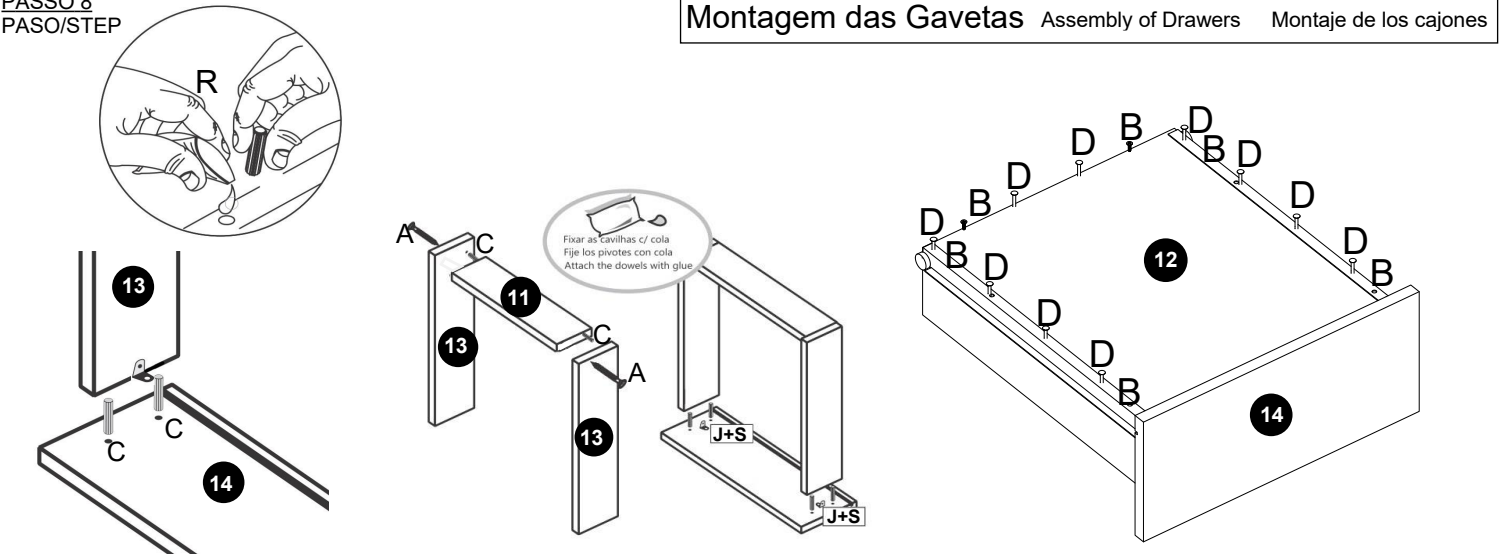
Unique step for you who
opted for counter topped.


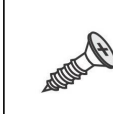





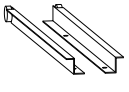
Paso exclusivo para usted que
optó por el mostrador con tapa.




PASSO 8
PASO/STEP

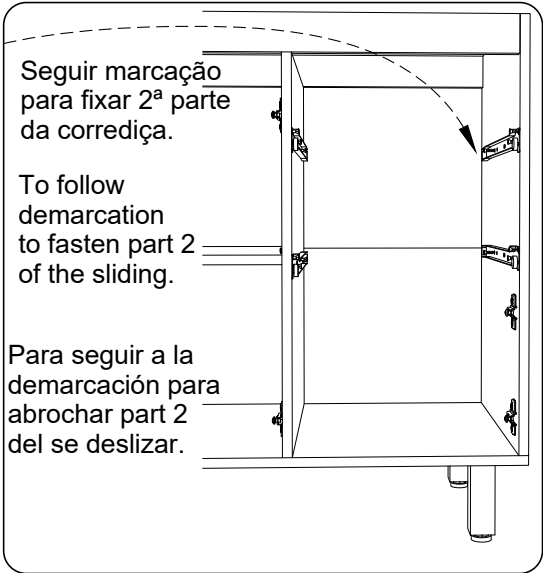
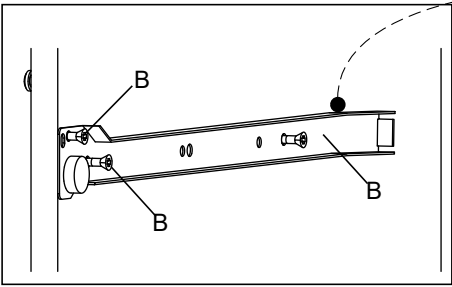
Montagem das Gavetas Assembly of Drawers Montaje de los cajones



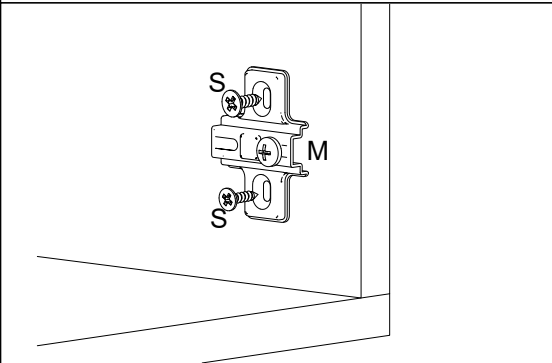
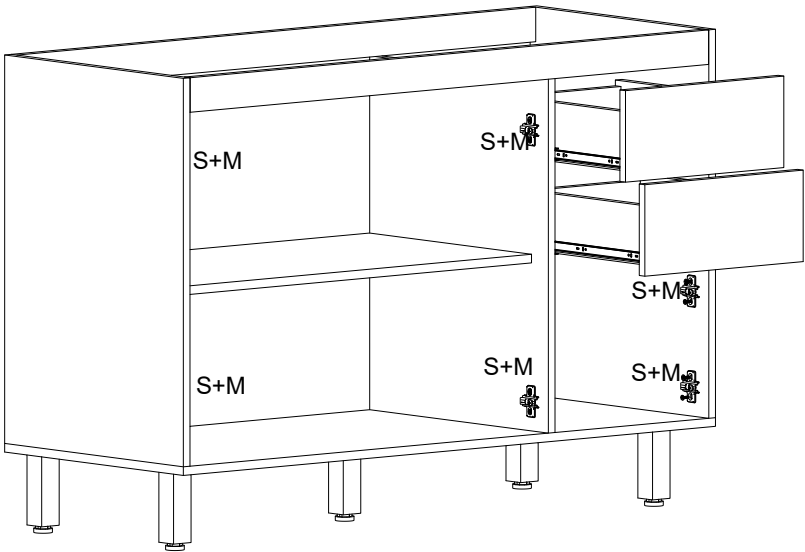
Parafuso Chato 4,0x40mm  A 4X	Parafuso Chato 3,5x12mm  B 12X	Cavilha Madeir a30x6mm  C 12X	Prego 10x10mm  D 20X	Parafuso chato 4,0x14mm  S 16X	Cantoneira Metal 18x18mm  J 8X	Sache de Cola 10gr  R 1X	Corrediça 400mm Telescópica  K 2X
---	---	--	---	---	--	---	--



PASSO 9
PASO/STEP

Parafuso Chato 3,5x12mm  B 12X
--

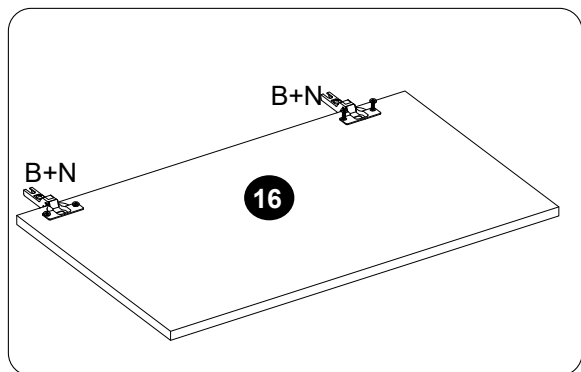


PASSO 10
PASO/STEP



Calço Metal 12mm  M 6X	Parafuso chato 4,0x14mm  S 12X
---	---

PASSO 10
PASO/STEP



Parafuso chato
3,5x12mm



B

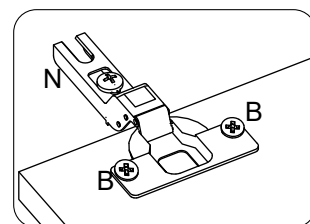
12X

Dobradiça Metal
26Ø



N

6X

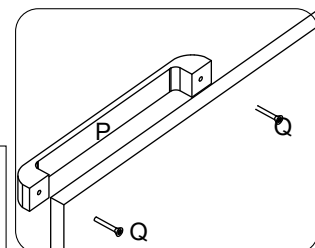
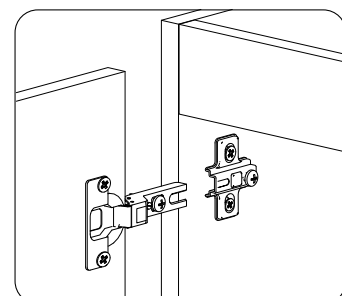

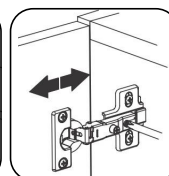
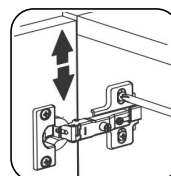

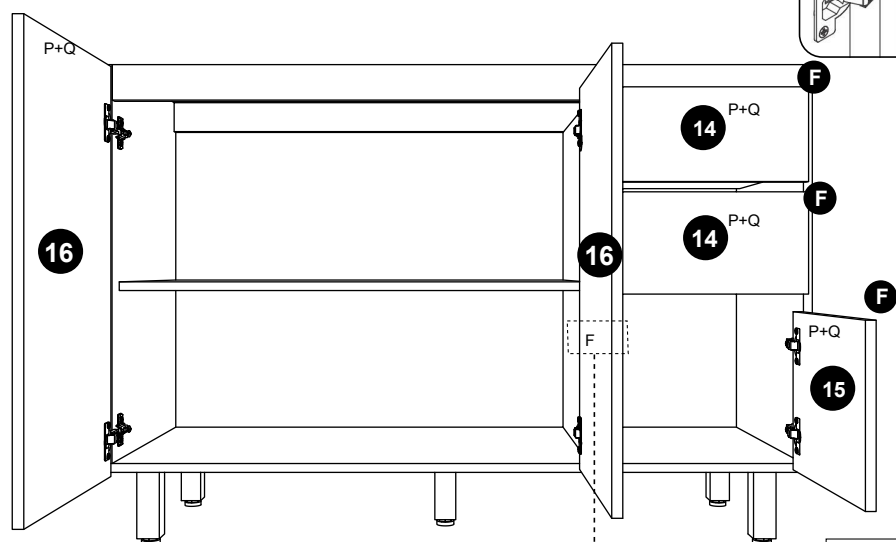


PASSO 11
PASO/STEP

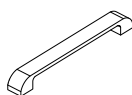
Fixação e Regulação Portas

Fixation and Regulagem Portas

Para preparar y Regulagem Portas



Puxador Astória



P

5X

Parafuso Chato
3,5x25mm



Q

14X

Parafuso chato
4,0x14mm



S

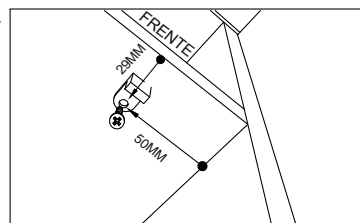
76X

Parada porta
10x17mm



F

1X



Logomarca
35x15mm



L

1X

Tapa Furo Adesivo
papel 18mm



I

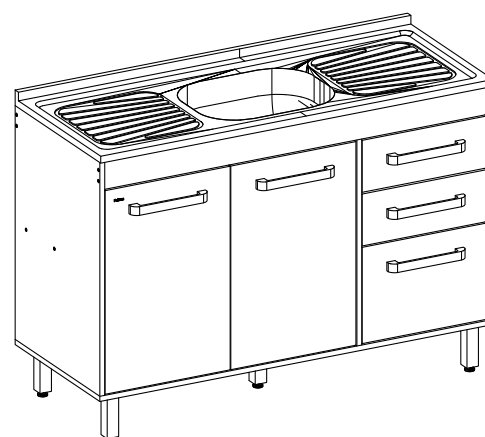
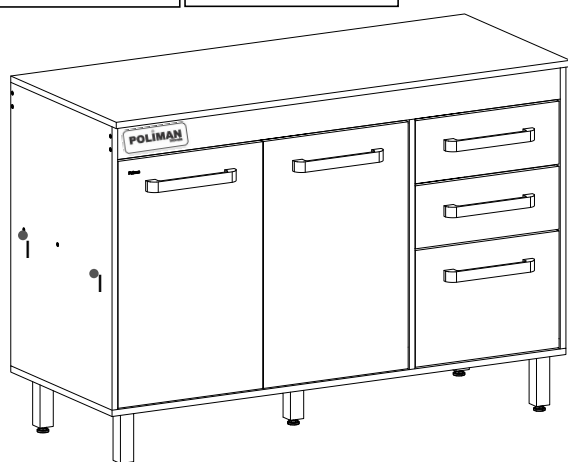
10X

Opcional de Montagem

Tampo opcional vendido separadamente

Optional table top sold separately

Tapa opcional que se vende por separado



Use parafuso (Q) para unir
esse módulo aos demais

Use screw (Q) to attach
this module to the other

Utilice tornillo (Q) para unir
este módulo a los demás

Termo de Garantia / Renúncia de Garantia / Warranty Term

sac@poliaman.ind.br

Data de Emissão
Fecha de Expedición
Date of Issue _____

Cliente / Client _____

Vendedor / Loja
Vendedor/ Tienda
Seller/ Store**Dicas de conservação / Dicas para Conservación / Conservation Tips**

Para limpar ou tirar manchas, utilize uma flanela umedecida em solução de água e álcool, na mesma proporção
*Evite exposição ao sol.

Para limpiar o retirar manchas, utilice un paño humedecido en una solución de agua y alcohol, en la misma proporción.
*Evite la exposición directa al sol..

To clean or remove stains, use a flannel moistened with water and alcohol solution in the same proportion.
*Avoid sun exposure.

Poliman Indústria e Comércio de Móveis Ltda., garante este produto (peças e mão de obra, por defeitos de fabricação), pelo prazo de noventa dias a partir da data de emissão da nota fiscal de venda do produto ao consumidor.

Poliman Indústria e Comércio de Móveis Ltda. Garantiza este producto (piezas y mano de obra debido a defectos de fabricación), por un período de noventa días a partir de la fecha de emisión de la factura de venta del producto al consumidor.

Poliman Indústria e Comércio de Móveis Ltda. Warrants this product (parts and labor due to manufacturing defects), for a period of ninety days from the date of issuance of the sales invoice of the product to the consumer.

Termo de Garantia Contratual/ Documento de Garantía Contractual/ Contractual Warranty Term

1) Apresentar este certificado de garantia acompanhado do recibo de compra do local de aquisição do produto.

1) Presente este certificado de garantía junto con el recibo de compra del establecimiento.

1) Submit this certificate of guarantee accompanied by the purchase receipt of the place of purchase of the product.

2) Esta garantia perderá sua validade mesmo dentro do prazo acima estipulado se:

2) Esta garantía perderá su validez, incluso dentro del plazo arriba estipulado en los siguientes casos:

2) This warranty will lose its validity even within the above time limit if:

- O produto apresentar danos por maus tratos, acidente, uso diferente do indicado ou uso em condições ambientais deficientes (contato direto com água, fogo, etc.);

- Si el producto está dañado por abuso, accidente, mal uso, uso diferente al indicado o utilizado en condiciones ambientales deficientes (contacto directo con agua, fuego, etc.);

- The product presents damages due to ill-treatment, accident, use other than the indicated one or use in terms of environment deficient (direct contact with water, fire, etc.);

- Os vidros e espelhos quebrarem ou trincarem após a entrega e montagem dos produtos;

- Cuando los vidrios y espejos se rompan se rallen después de la entrega y el montaje de los productos;

- Glasses and mirrors break after delivery and assembly of the products;

- Quando o produto não for montado por profissionais devidamente treinados pelo revendedor;

- Cuando el producto no sea instalado por profesionales debidamente entrenados por el concesionario;

- When the products is not assembled by professionals properly trained by the dealer

- Dobradiças, corrediças e puxadores somente terão sua garantia quando apresentarem defeitos de fabricação.

- Bisagras, correderas y tiradores sólo tendrán garantía cuando presenten defectos de fabricación.

- Hinges, slides and handles are only warranted when they have manufacturing defects

- O consumidor exceder o limite de peso estipulado para cada parte do produto, conforme especificado no Manual de Montagem.

- Cuando el consumidor supere el límite de peso estipulado para cada uno de los productos, tal como se especifica en el Manual de Instalación.

- The consumer exceeds the stipulated weight limit for each part of the product as specified in the Assembly Manual.

3) Todo e qualquer produto com avarias deverá ser feito vistoria por parte do técnico autorizado pelo revendedor e indústria. Em hipótese alguma será realizada a troca total do produto.

3) Cualquier producto con daños debe ser inspeccionado por un técnico autorizado por el distribuidor y la fábrica. En ningún caso se llevará a cabo el cambio completo del producto.

3) Any product with faults should be inspected by the dealer authorized technician and industry. Under no circumstances will the total exchange of the product be carried out

Código Defesa do Consumidor / Código de Defensa del Consumidor / Consumer Defense Code**ATENDIMENTO DE PEÇAS**

Art. 18. Os fornecedores de produtos de consumo duráveis ou não duráveis respondem solidariamente pelos vícios de qualidade ou quantidade que os tornem impróprios ou inadequados ao consumo a que se destinam ou lhes diminuam o valor, assim como por aqueles decorrentes da disparidade, com a indicações constantes do recipiente, da embalagem, rotulagem ou mensagem publicitária, respeitadas as variações decorrentes de sua natureza, podendo o consumidor exigir a substituição das partes viciadas.

§ 1º Não sendo o vício sanado no prazo máximo de trinta dias, pode o consumidor exigir, alternativamente e à sua escolha:

I - a substituição do produto por outro da mesma espécie, em perfeitas condições de uso; II - a restituição imediata da quantia paga, monetariamente atualizada, sem prejuízo de eventuais perdas e danos; III - o abatimento proporcional do preço.

REPOSICIÓN DE PIEZAS

ART. 18. Los proveedores de productos de consumo duraderos o no duraderos responden, solidariamente, de los vicios de calidad o cantidad que los tornen improprios o inadecuados para el consumo al que se destinan o disminuyan su valor, así como de aquellos que sean resultado de la disparidad con las indicaciones que constan en el recipiente, embalaje, rotulado o mensaje publicitario, respetando las variaciones derivadas de la naturaleza de producto, pudiendo el consumidor exigir la sustitución de las partes viciadas.

1º No siendo el vicio subsanado en el plazo máximo de 30 días, el consumidor puede exigir alternativamente y en su elección: I - La sustitución del producto por otro de la misma especie en perfectas condiciones de uso; II - La restitución inmediata del importe pagado, con actualización monetaria, sin perjuicio de las eventuales pérdidas y daños; III - La reducción proporcional del precio..

PARTS ASSISTANCE

Art.18 - Suppliers of durable or non-durable consumer products are jointly and severally liable for quality or quantity which renders them unfit or unsuitable for the intended use or which diminish their value, as well as those arising from the disparity, the particulars in the container, the packaging, the labeling or the advertising message, subject to variations due to their nature, and the consumer may require the replacement of the defective parts.

§ 1º - If the defect is not remedied within a maximum of thirty days, the consumer may, alternatively and at his choice, request: I - the replacement of the product with another of the same species, in perfect conditions of use; II - the immediate return of amount paid, monetarily updated, without prejudice to any losses and damages; III - the proportional reduction of the price.

GARANTIA LEGAL

Art. 26. O direito de reclamar pelos vícios aparentes ou de fácil constatação caduca em:
II - noventa dias, tratando-se de fornecimento de serviço e de produtos duráveis.

GARANTIA LEGAL

Art. 26. El derecho de reclamar por los vicios aparentes o de fácil constatación caduca en:
II - Noventa días, tratando-se de suministros de servicios y productos duraderos.

LEGAL GUARANTEE

Art. 26. The right to complain about apparent or easily found defects expires in:
II - ninety days, in the case of service provision and durable products.