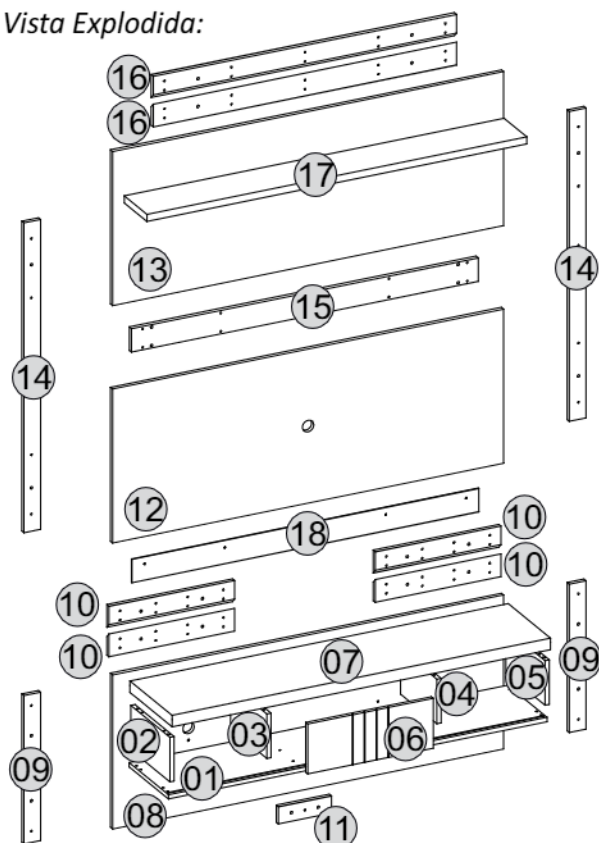


# 12.445 - PAINEL HOME VOXY 1400



## Vista Explodida:



## Instruções para a montagem do produto:

Antes de iniciar a montagem:  
Separe as peças e acessórios organizadamente e leia as instruções de montagem.



É necessário **duas** pessoas para montar o produto

Montar o móvel em superfície limpa e plana.  
Forrar o chão com o papelão das embalagens, evitando danos ao produto.

Ferramentas necessárias  
(não fornecidas)



## Cuidados para conservação e limpeza do Móvel:



**Não** molhar e não expor  
à lugares úmidos



**Não** expor o móvel próximo  
a fontes de calor



Limpe com flanela limpa  
e seca



**Não** usar produtos químicos  
ou abrasivos

## ENTENDENDO OS CÓDIGOS:

0000.000  
Cód. da cor  
Cód. da peça

## ENTENDENDO OS CÓDIGOS CARIMBADO NAS PEÇAS:
















00000 000 00  
Nº. da peça  
Nº. do lote  
Cód. do produto

## LEGENDA DE CORES:

046 - NOGAL TX  
047 - AVELÃ TX  
048 - BRANCO BRILHO  
055 - OFF WHITE  
060 - CEDRO TX  
000 - CRU

Nº	PEÇAS	DIMENSÕES	NOGAL TX	AVELÃ TX	BRANCO BRILHO	CEDRO TX / OFF WHITE	FIBRA	QT.
01	Base	1356x282x15	12558.046	12558.047	12558.048	12558.055	MDP	01
02	Lateral Esquerda	280x156x15	12559.046	12559.047	12559.048	12559.055	MDP	01
03	Divisão Esquerda	256x156x15	12560.046	12560.047	12560.048	12560.055	MDP	01
04	Divisão Direita	256x156x15	12561.046	12561.047	12561.048	12561.055	MDP	01
05	Lateral Direita	280x156x15	12562.046	12562.047	12562.048	12562.055	MDP	01
06	Porta	500x170x15	12563.046	12563.047	12563.048	12563.055	MDF	01
07	Tampo	1355x302x40	12564.046	12564.047	12564.048	12564.055	MDP	01
08	Painel Inferior	1400x540x15	12569.046	12569.047	12569.048	12569.060	MDP	01
09	Travessa Lateral Inferior	520x60x15	12570.046	12570.047	12570.048	12570.060	MDP	02
10	Suporte Inferior Pannel / Parede	450x80x15	12571.000	12571.000	12571.000	12571.000	MDF	04
11	Travessa Apoio	190x60x15	12572.000	12572.000	12572.000	12572.000	MDP	01
12	Painel Central	1400x540x15	12573.046	12573.047	12573.048	12573.060	MDP	01
13	Painel Superior	1400x540x15	12574.046	12574.047	12574.048	12574.060	MDP	01
14	Travessa Lateral Superior	1086x60x15	12575.046	12575.047	12575.048	12575.060	MDP	02
15	Travessa Central Superior	1242x82x15	12576.046	12576.047	12576.048	12576.060	MDP	01
16	Suporte Superior Pannel / Parede	1086x80x15	12577.000	12577.000	12577.000	12577.000	MDF	02
17	Prateleira Superior	1360x162x25	12578.046	12578.047	12578.048	12578.055	MDP	01
18	Travessa Central Inferior	1242x82x3	12579.046	12579.047	12579.048	12579.060	MDF	01

## Acessórios sem Escala

CÓD.ASSIST TÉCNICA	CÓD.ASSIST TÉCNICA	CÓD.ASSIST TÉCNICA	CÓD.ASSIST TÉCNICA	CÓD.ASSIST TÉCNICA	CÓD.ASSIST TÉCNICA	CÓD.ASSIST TÉCNICA	CÓD.ASSIST TÉCNICA	CÓD.ASSIST TÉCNICA	CÓD.ASSIST TÉCNICA	CÓD.ASSIST TÉCNICA	CÓD.ASSIST TÉCNICA
156	987	157	174	170	984	10204	1043	1041	187	12529	183
A  22x Cavilha 6x30mm	B  32x5 06x Parafuso Minifix	C  12x9 06x Tambor Minifix 15	D  09x Bucha Plástico 38x08x08mm	E  20x Cavilha 8x20mm	F  10x Parafuso Cab.Chata 3.5x40mm	G  55x Parafuso Cab.Chata 4.5x25mm	H  05x Parafuso Cab.Flanc 4,0x12mm	I  17x Parafuso Cab.Chata 5.0x70mm	J  01x Sache Cola	K  01x Kit. Roldana	L  03x Passa-Fio 46x46x8mm
M  02x Trilho Plástico 1320x16x10mm	COR TRILHO NOGAL TX CÓD.ASSIST TÉCNICA 12526		N  06x Tapa-Furo Adesivo 19mm	COR TAPA FURO NOGAL TX CÓD.ASSIST TÉCNICA 10141		COR TAPA FURO OFF WHITE CÓD.ASSIST TÉCNICA 12300		E  Cavilha 8x20mm			
COR TRILHO AVELÃ TX CÓD.ASSIST TÉCNICA 12527		COR TAPA FURO AVELÃ TX CÓD.ASSIST TÉCNICA 10466									
COR TRILHO BRANCO BRILHO CÓD.ASSIST TÉCNICA 12528		COR TAPA FURO BRANCO BRILHO CÓD.ASSIST TÉCNICA 1000									
<div>Acessórios</div> <div>Tamanho Real 1 x 1</div>											

## Conjunto Minifix

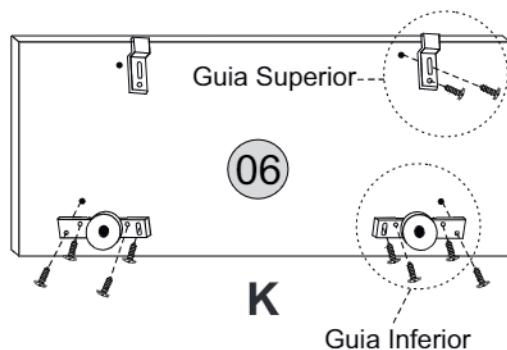
N 19x0,35	C 15x11	B 32x5	A Cavilha 6x30mm	F Parafuso Cab.Chata 3,5x40mm	G Parafuso Cab.Chata 4,5x25mm
Tapa-Furo Adesivo	Tambor Minifix 15	Parafuso Minifix	H Parafuso Flag. 4,0x12	I Parafuso Cab.Chata 5,0x70mm	

# 12.445 - PAINEL HOME VOXY 1400

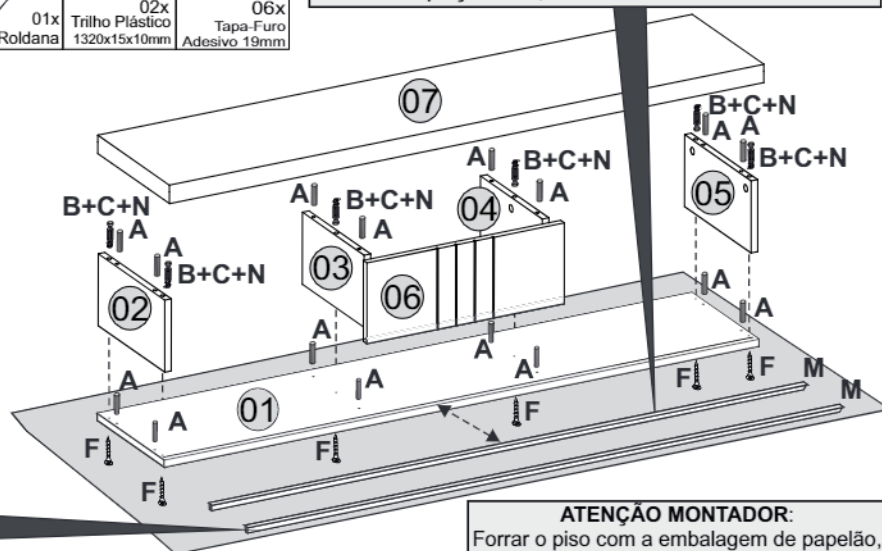
1º

A	16x Cavilha 6x30mm	B	06x Parafuso Minifix 32x5	C	06x Tambor Minifix 15	F	06x Parafuso Cab.Chata 3.5x40mm	K	01x Kit. Roldana	M	02x Trilho Plástico 1320x15x10mm	N	06x Tapa-Furo Adesivo 19mm
---	--------------------------	---	------------------------------------	---	-----------------------------	---	--	---	---------------------	---	--	---	----------------------------------

**ATENÇÃO:** Antes de fixar as peças Nº 02 e Nº 05 na peça Nº 1, favor encaixar o trilho.



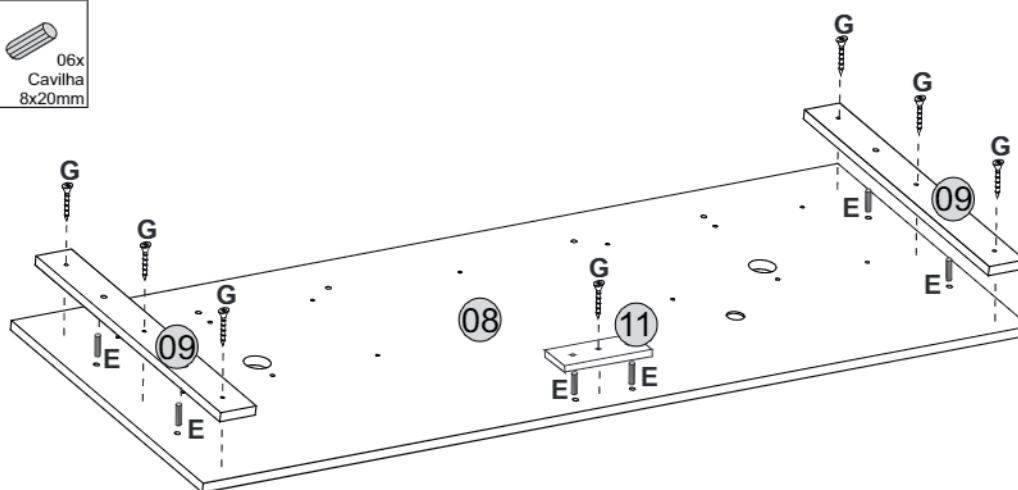
Encaixe os trilhos com a aba maior para dentro.



**ATENÇÃO MONTADOR:**  
Forrar o piso com a embalagem de papelão, para proteção na montagem do produto.

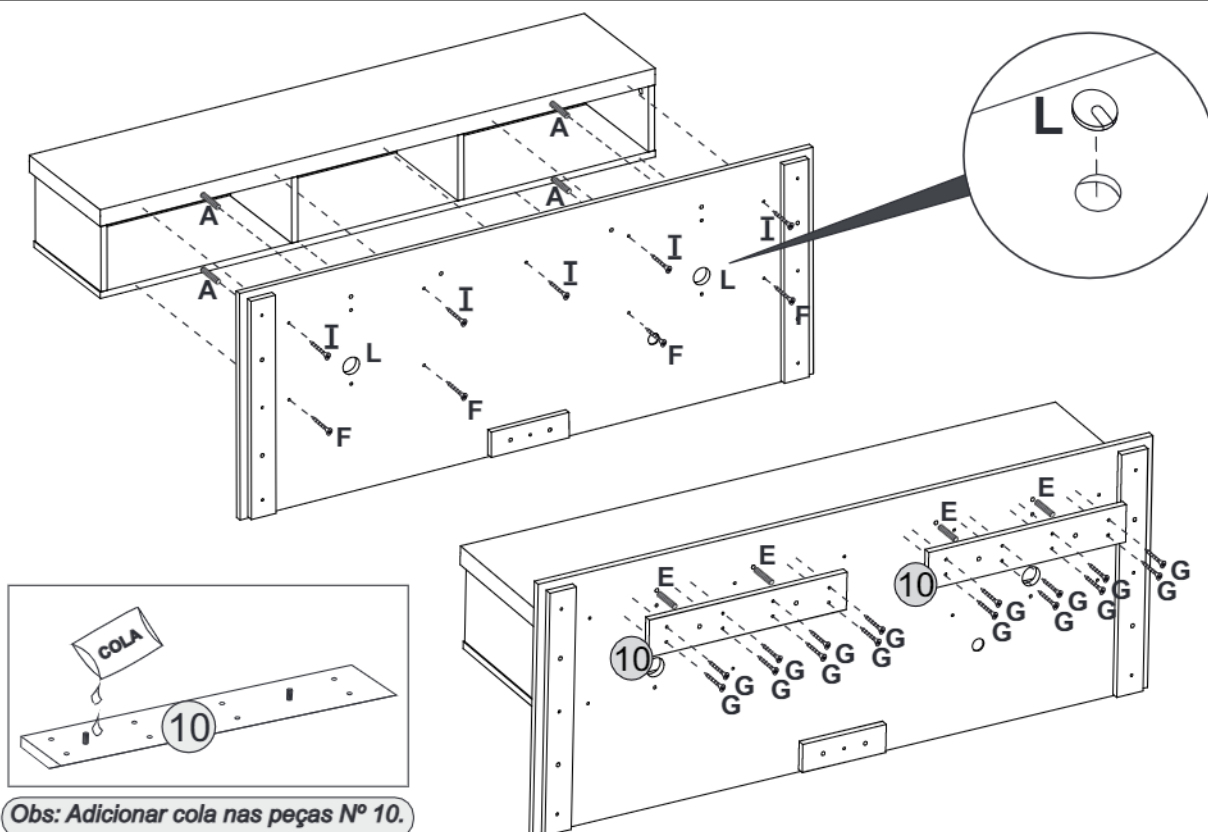
2º

G	07x Parafuso Cab.Chata 4.5x25mm	E	06x Cavilha 8x20mm
---	--	---	--------------------------



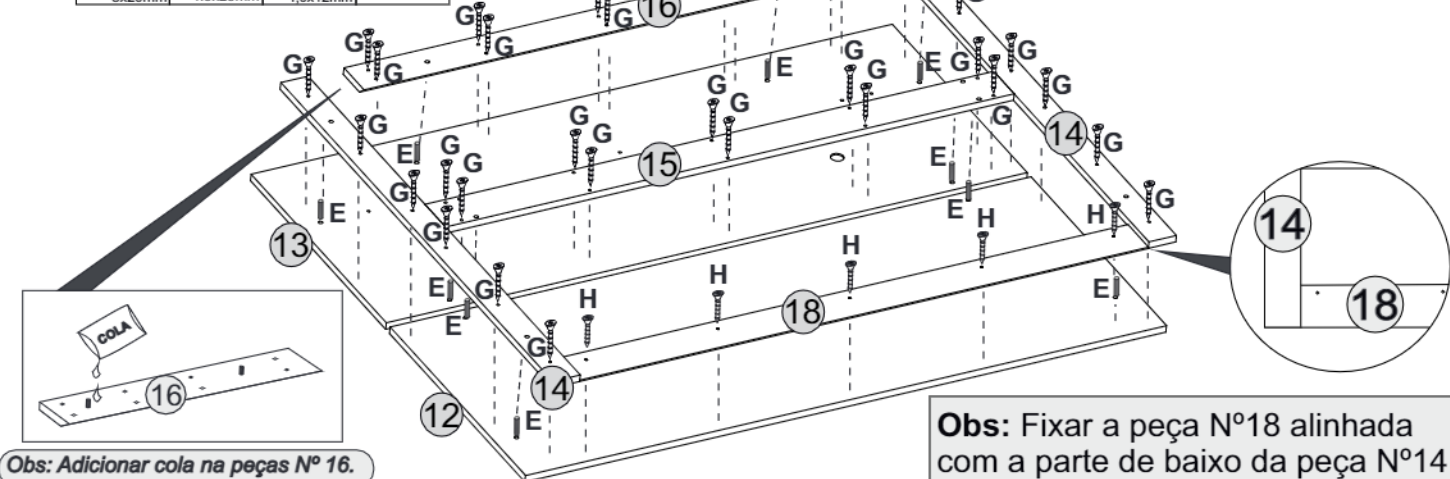
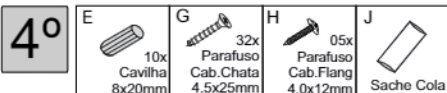
3º

A	04x Cavilha 6x30mm	E	04x Cavilha 8x20mm	F	04x Parafuso Cab.Chata 3.5x40mm	G	16x Parafuso Cab.Chata 4.5x25mm	I	05x Parafuso Cab.Chata 5.0x70mm	L	02x Passa-Fio 46x46x8mm	J	Sache Cola
---	--------------------------	---	--------------------------	---	--	---	--	---	--	---	-------------------------------	---	------------

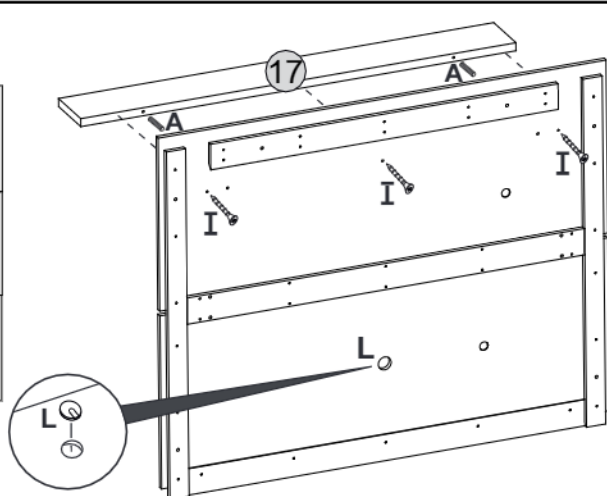


Obs: Adicionar cola nas peças Nº 10.

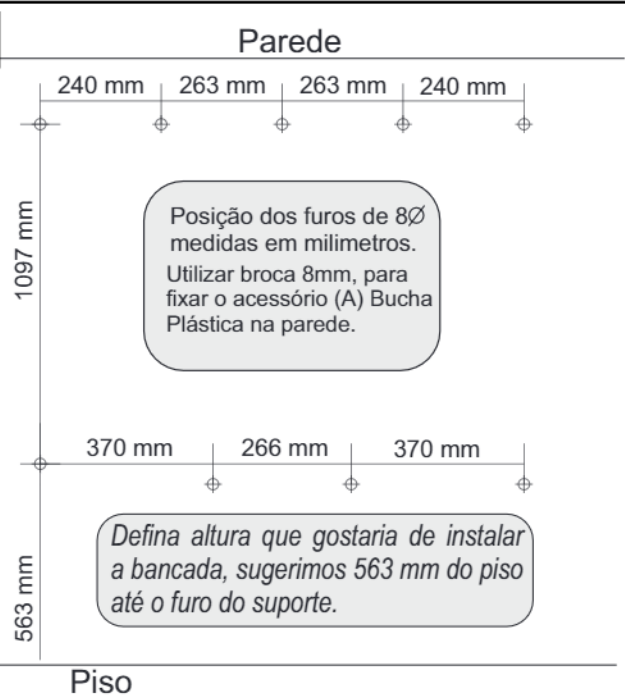
# 12.445 - PAINEL HOME VOXY 1400



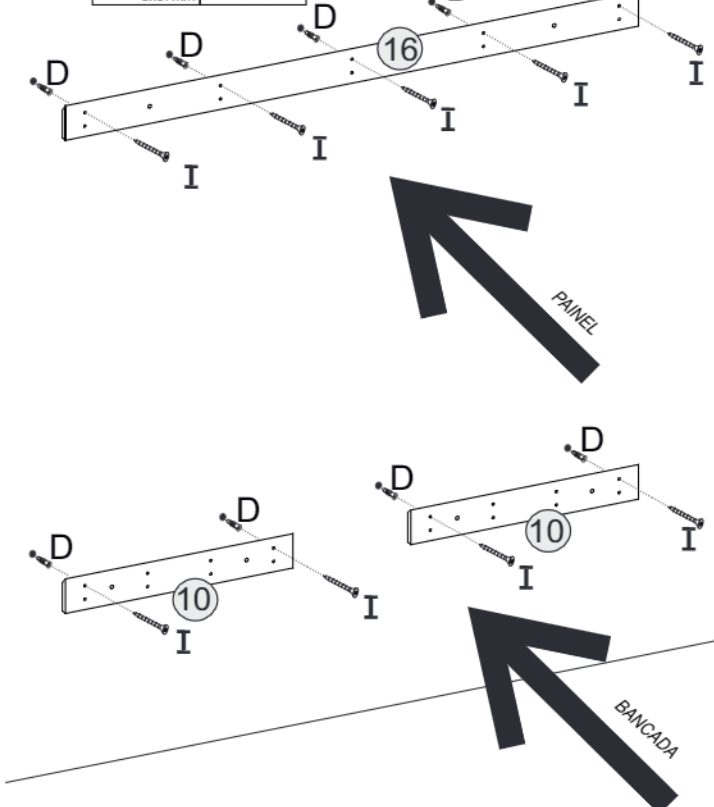
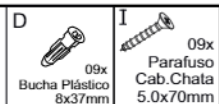
**5º**



**6º**

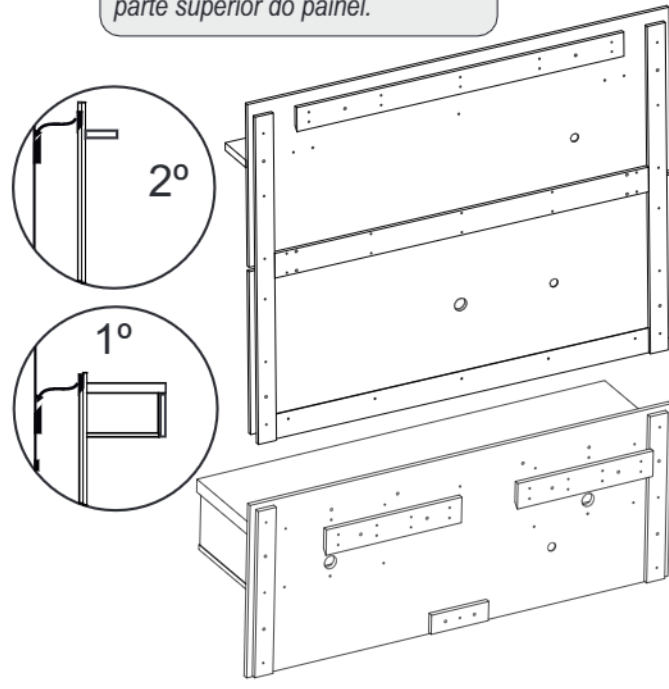


**7º**



**8º**

*Fixe primeiro a bancada e depois a parte superior do painel.*

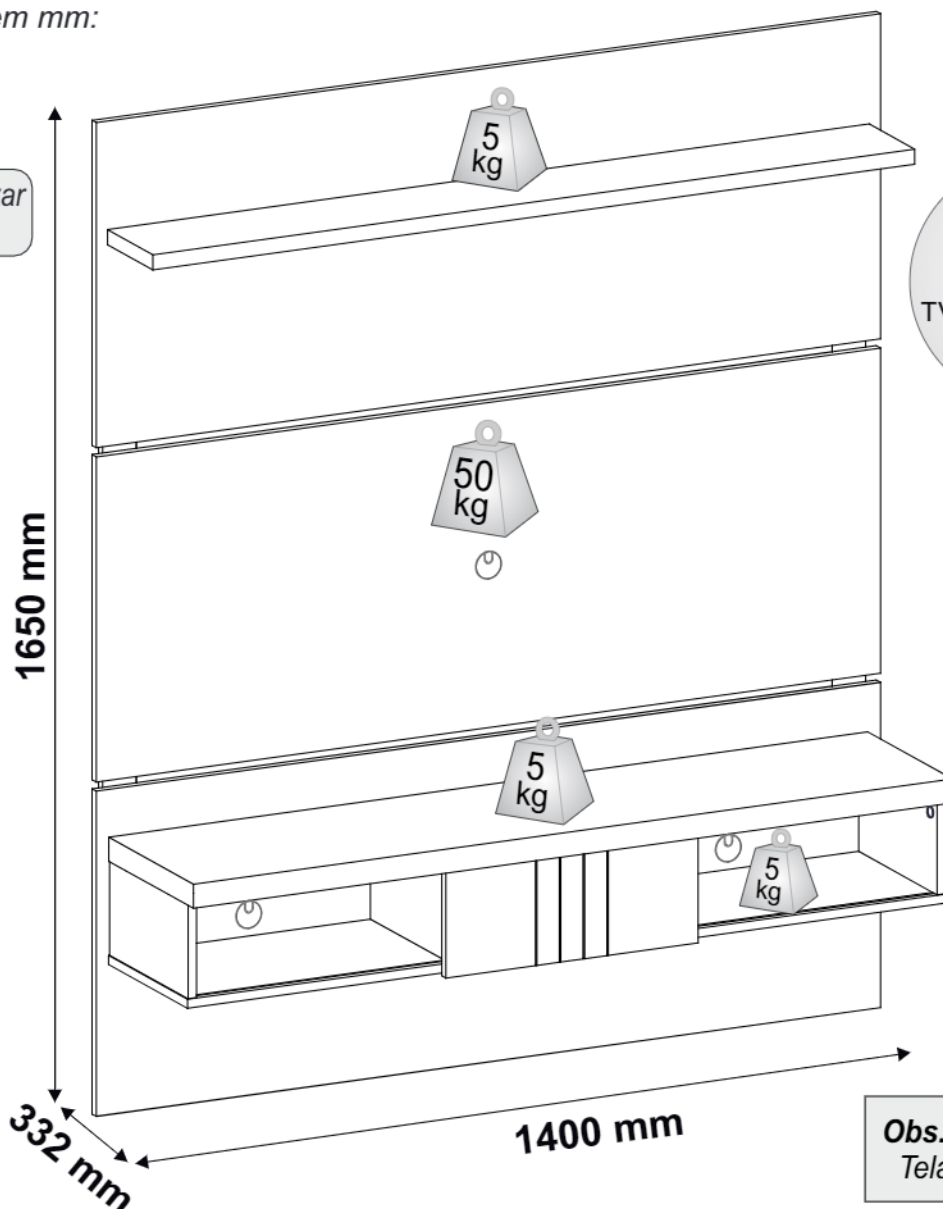




## 9° Vista Final do Produto:

Dimensões em mm:

**CUIDADO!** Ao encaixar o painel e a bancada.



Este Produto deve ser usado com a TV fixada somente no Painel.

**Obs.:** Suporta TV de Tela Plana até 50"

## Certificado de Garantia

6  
MESES

PARABÉNS ! VOCÊ ACABA DE ADQUIRIR UM PRODUTO COM A QUALIDADE DJ MÓVEIS

Siga as instruções de montagem e de conservação constantes neste manual. A montagem deve ser realizada por um profissional especializado. Forre o chão com o papelão da embalagem, evitando possíveis riscos ao produto. Utilizar ferramentas adequadas: chave de fenda, philips, martelo de borracha. Obs. Cuidado especial ao apertar os parafusos com parafusadeira. Na limpeza, utilize flanela seca ou úmida. Não utilize produto de origem química tais como: álcool, removedores, polidor ou qualquer produto abrasivo (eles podem reagir com o verniz do produto e danificá-lo). Não exponha o produto diretamente à luz do sol. Não coloque o produto em paredes ou pisos que contenham umidade ou estejam irregulares.


Cumprindo todos os requisitos acima, o seu produto estará coberto pela GARANTIA DE 6 MESES, após a emissão da NOTA FISCAL.

CLIENTE: \_\_\_\_\_

NOTA FISCAL: \_\_\_\_\_

Esta garantia não cobre defeitos causados por mau uso, montagem inadequada, utilização de produtos de limpeza não especificados neste certificado e excesso de peso.

SR. MONTADOR, este CERTIFICADO é de uso exclusivo do CONSUMIDOR, favor entregá-lo ao mesmo.



Atualizado em:  
08/04/2019

CDIP-009-12.445 Revisão:02



**Ao solicitar assistência, informe o número da peça e a cor do produto corretamente.**