


BALCÃO 1,20 3P E 2GAV

TERMO DE GARANTIA

Indekes indústria e comércio de móveis garante este produto (por defeitos de fabricação), pelo prazo de 90 dias a partir da data de emissão da nota fiscal de venda do produto ao consumidor.



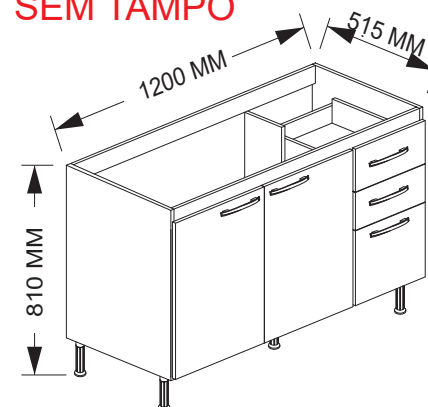
OPÇÕES DE PORTAS E CORES

Nº	CÓDIGO	DESCRIÇÃO	MEDIDAS	QUANT.	MATERIAL	CORES
10	6143.022 PC	PORTA ESQ.	401 X 610 X 15	1 PÇ	MDP 15 MM	764 - OFFWHITE
11	6143.023 PC	PORTA DIR.	401 X 610 X 15	1 PÇ	MDP 15 MM	764 - OFFWHITE
12	6143.024 PC	PORTA MENOR	308 X 370 X 15	1 PÇ	MDP 15 MM	764 - OFFWHITE
13	6118.017 PC	FRENTE DE GAV.	148 X 370 X 15	2 PÇ	MDP 15 MM	764 - OFFWHITE

AO SOLICITAR ASSISTÊNCIA
INFORME O CÓDIGO DA PEÇA
E O DO REVESTIMENTO;
EX: 6097.02 - 731

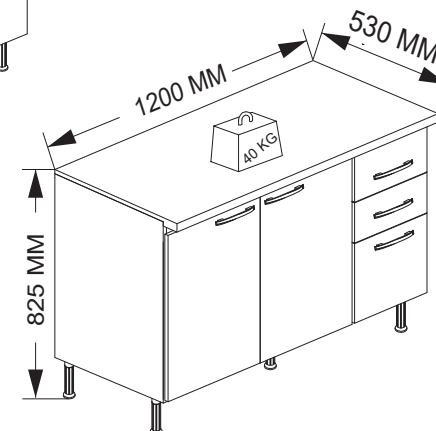
Nº	CÓDIGO	DESCRIÇÃO	MEDIDAS	QUANT.	MATERIAL	CORES	
01	6097.02 PC	LATERAL ESQUERDA	497 X 670 X 15	1 PÇ	MDP 15 MM	1425 - CINZA	731 - NOCE
02	6118.013 PC	BASE BL	497 X 1170 X 15	1 PÇ	MDP 15 MM	1425 - CINZA	731 - NOCE
03	6143.030 PC	DIVISÓRIA TRASEIRA	147 X 585 X 15	1 PÇ	MDP 15 MM	1425 - CINZA	731 - NOCE
04	6115.013 PC	PRATELEIRA	210 X 794 X 15	1 PÇ	MDP 15 MM	1425 - CINZA	731 - NOCE
05	6143.031 PC	DIVISÓRIA DIANTEIRA	60 X 585 X 15	1 PÇ	MDP 15 MM	1425 - CINZA	731 - NOCE
06	6115.014 PC	VISTA FRONTAL	70 X 1170 X 15	1 PÇ	MDP 15 MM	1425 - CINZA	731 - NOCE
07	6115.015 PC	VISTA TRASEIRA	70 X 1170 X 15	1 PÇ	MDP 15 MM	1425 - CINZA	731 - NOCE
08	6143.021 PC	LATERAL DIREITA	497 X 670 X 15	1 PÇ	MDP 15 MM	1425 - CINZA	731 - NOCE
09	527 PC	FORRO BALCÃO	301 X 1195 X 03	2 PÇ	HDF 03 MM	1425 - CINZA	731 - NOCE
14	7228 PC	LATERAL DE GAV.	96 X 392 X 15	4 PÇ	MDP 15 MM	1425 - CINZA	731 - NOCE
15	6118.018 PC	FORRO DE GAVETA	320 X 410 X 03	2 PÇ	HDF 03 MM	1425 - CINZA	731 - NOCE
16	6118.016 PC	TRASEIRO DE GAV.	70 X 336 X 15	2 PÇ	MDP 15 MM	1425 - CINZA	731 - NOCE

SEM TAMPO



ASPECTO FINAL

COM TAMPO



OBS: TAMPO E OPCIONAL
ESCOLHA FEITA NA COMPRA
DO PRODUTO

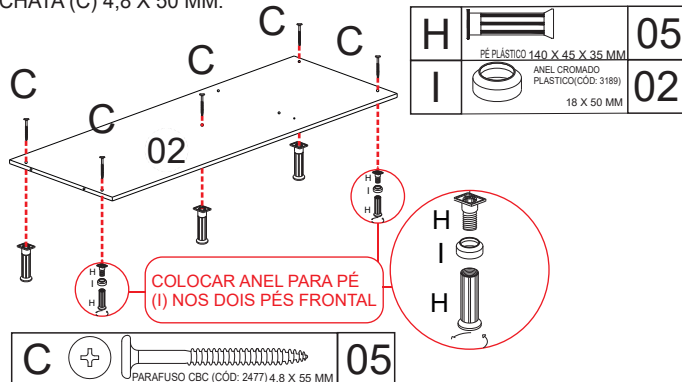
DADOS INDISPENSÁVEIS PARA VALIDADE DESTA GARANTIA

- 1- FORRE O CHÃO COM PAPELÃO OU SIMILAR;
- 2- INICIE A MONTAGEM SEGUINDO A SEQUÊNCIA NUMÉRICA;
- 3- VERIFIQUE A RESISTÊNCIA DA PAREDE;
- 4- É OBRIGATÓRIO FIXAR O MÓDULO A PAREDE;
- 5- FAÇA A JUNÇÃO COM PARAFUSOS UNIÃO QUANDO NECESSÁRIO;
- 6- COLOQUE E REGULE PORTA E PUXADORES;
- 7- PARA LIMPEZA USE PANO MACIO E SECO;
- 8- NÃO UTILIZE PRODUTOS ABRASIVOS OU SIMILARES, TAIS COMO: CERA, ÁLCOOL, DETERGENTES, TINNER, LUSTRA MOVEIS, ETC.;
- 9- DEIXE O MÓVEL SEM USO POR 24HRS PARA DAR RIGIDEZ A ESTRUTURA;
- 10- PRODUTO PARA USO DOMESTICO;
- 11- CUMPRINDO TODOS OS REQUISITOS EXISTENTES NESSE CERTIFICADO DE GARANTIA, O SEU PRODUTO ESTA COBERTO PELA GARANTIA DE 90 DIAS;

Rua Bom Jesus, 08 - Parque Industrial
FONE/FAX: (45) 3286 - 7400
CEP : 85790-000 - capitão L. Marques - PR
www.indekes.com.br

indékes
Cozinhas

1º PASSO - FIXAR NA PEÇA (02) BASE 05 UNIDADES DO PÉ DE PLÁSTICO (H) 140 X 45 X 35 MM, COM 05 UN DO PARAFUSO CABEÇA CHATA (C) 4,8 X 50 MM.



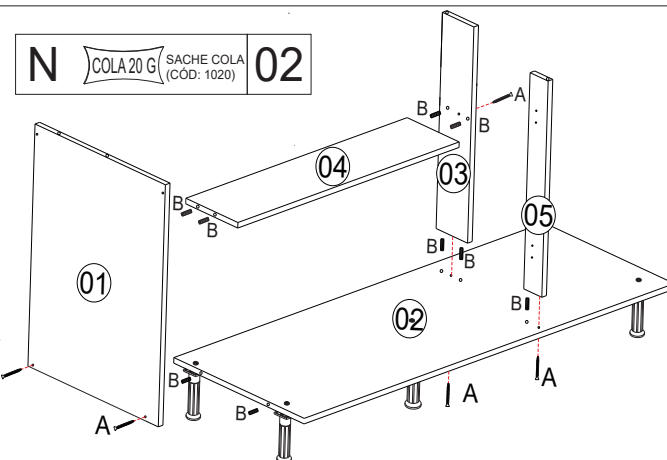
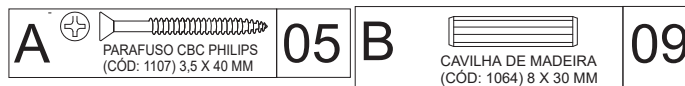
2º PASSO - ANTES DO ENCAIXE DE CADA CAVILHAS DE MADEIRA (B) PASSAR A COLA (N) 01 UN COLA SACHE 20G.

2.1 - ENCAIXAR 05 UN DE CAVILHA DE MADEIRA (B) 8 X 30 MM NA BASE PEÇA (02), ENCAIXAR E FIXAR A LATERAL ESQUERDA PEÇA (01) A BASE USANDO 02 UN DO PARAFUSO CBC PHILIPS (A) 3,5 X 40 MM.

2.2 - ENCAIXAR DIVISÓRIA TRASEIRA PEÇA (03) AS CAVILHAS DE MADEIRA NA BASE (02) E FIXAR COM 01 UN DO PARAFUSO CBC PHILIPS (A) 3,5 X 40 MM.

2.3 - ENCAIXAR 04 UN DA CAVILHA DE MADEIRA (B) 8 X 30 MM NA PRATELEIRA PEÇA (04) ENCAIXAR NAS PEÇAS (01) LATERAL ESQUERDA E (03) DIVISÓRIA, FIXAR COM 01 UN DO PARAFUSO CBC PHILIPS (A) 3,5 X 40 MM NA DIVISÓRIA PEÇA (03).

2.4 - ENCAIXAR DIVISÓRIA FRONTAL PEÇA (05) A CAVILHA CONTIDA NA BASE E FIXAR COM 01 UN DO PARAFUSO CBC PHILIPS (A) 3,5 X 40 MM.

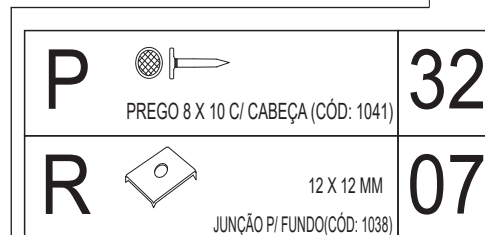


3º PASSO - ANTES DO ENCAIXE DE CADA CAVILHAS DE MADEIRA (B) PASSAR A COLA (N) 20G.

3.1 - ENCAIXAR 02 UN DA CAVILHA DE MADEIRA (B) 8 X 30 MM NA LATERAL ESQUERDA PEÇA (01), 01 UN DA CAVILHA DE MADEIRA (B) NA DIVISÓRIA FRONTAL PEÇA (05) E 01 UN DA CAVILHA DE MADEIRA (B) NA DIVISÓRIA TRASEIRA PEÇA (03).

3.2 - FIXAR A LATERAL PEÇA (01) COM 02 UN DO PARAFUSO CBC PHILIPS (A) 3,5 X 40 MM, FIXAR DIVISÓRIA TRASEIRA PEÇA (03) A VISTA TRASEIRA PEÇA (07) USANDO 01 UN DA CANTONEIRA METÁLICA 4F (J) E 04 UN DO PARAFUSO CBC PHILIPS (E) 3,5 X 14 MM.

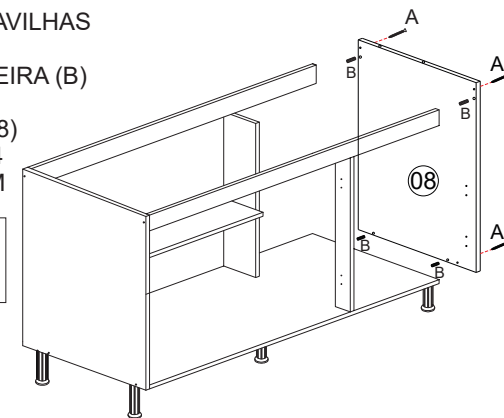
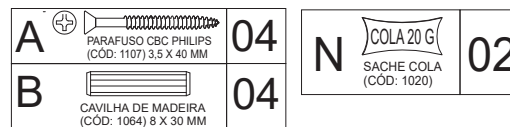
3.3 - FIXAR DIVISÓRIA FRONTAL PEÇA (05) A VISTA FRONTAL PEÇA (06) USANDO 01 UN DA CANTONEIRA METÁLICA 4F (J) E 03 UN DO PARAFUSO CBC PHILIPS (E) 3,5 X 14 MM.



4º PASSO - ANTES DO ENCAIXE DE CADA CAVILHAS DE MADEIRA (B) PASSAR A COLA (N)

4.1 - ENCAIXAR 04 UN DA CAVILHA DE MADEIRA (B) 8 X 30 MM NA LATERAL DIR. PEÇA (08).

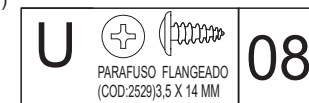
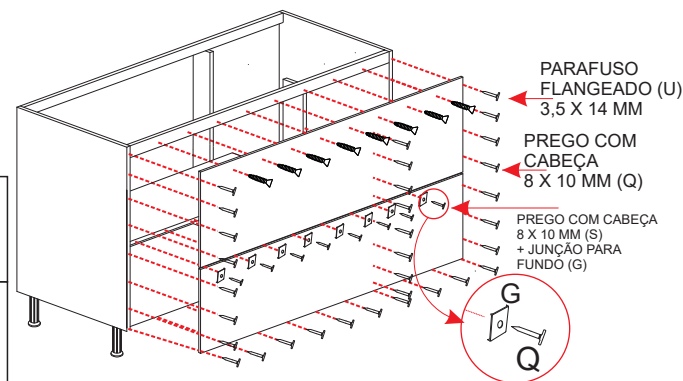
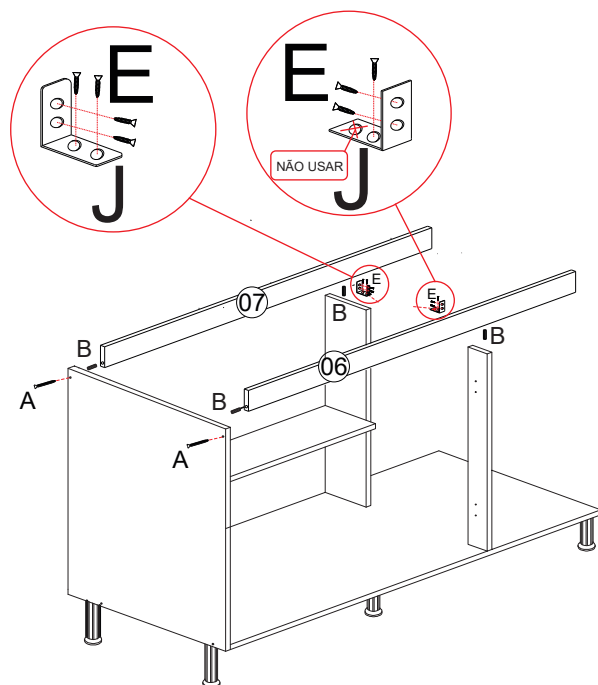
4.2 - ENCAIXAR A LATERAL DIREITA PEÇA (08) A PEÇAS (02), (06) E (07), FIXAR USANDO 04 UN PARAFUSO CBC PHILIPS (A) 3,5 X 40 MM



5º PASSO - FIXAR AS 02 UN DA PEÇA (09) FORRO BL COM 32 UN DO PREGO COM CABEÇA 8 X 10 MM (P), NA EMENDA DOS FORRO USAR 07 UN DE JUNÇÃO PARA FORRO (R). A CADA 100 MM UMA UN DO PREGO DEVE SER FIXADA.

5.1 - FIXAR O FORRO (09) NA VISTA TRASEIRA (07) USANDO 08 UN DO PARAFUSO FLANGEADO (U) 3,5 X 14 MM.

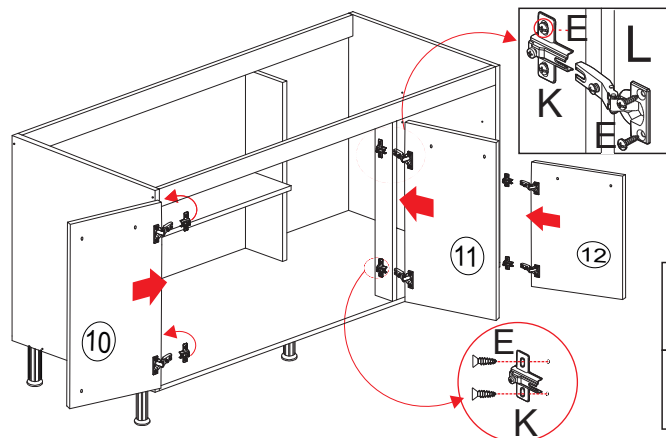
OBS: É INDISPENSÁVEL QUE O MÓVEL ESTEJA NO ESQUADRO PARA FIXAR O FORRO AO MÓVEL.



indékes
Cozinhas

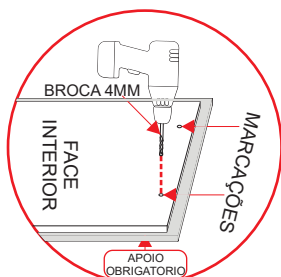
CÓD : 4455 PAG: 02 DE 04

6º PASSO - FIXAR AS 06 UN DA DOBRADIÇAS (L) 35 MM NAS PORTAS PEÇAS (10), (11) E (12) COM 12 UN DO PARAFUSOS CBC PHILIPS (E) 3,5 X 14 MM, 6.1 - FIXAR 06 UN DOS CALÇOS PARA DOBRADIÇAS (K) NAS PEÇAS (01), (05) E (08) COM 12 UN DO PARAFUSOS CBC PHILIPS (E) 3,5 X 14 MM.

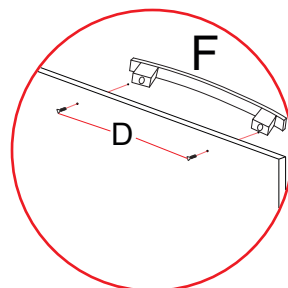


E		3,5 X 14 MM PARAFUSO CBC PHILIPS (CÓD: 1104)	24
K		CALÇO DOB. (CÓD: 1169)	06
L		DOBRADIÇAS 26MM (CÓD: 1033)	06

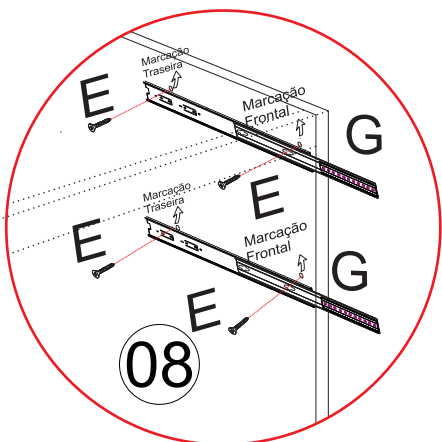
D		PARAFUSO FLG S/ PONTA (CÓD: 1207) 3,5 X 25 MM	10
F		PUXADOR PLÁSTICO 200 X 30 X 22 MM	05



6.2 - FURAR COM BROCA 4 MM NAS MARCAÇÕES NA PARTE INTERIOR DAS PEÇAS (10), (11), (12) PORTAS, E NAS 02 UN FRENTE DE GAVETAS PEÇA (13), USAR 10 UN DO PARAFUSO FLG SEM PONTA (D) 3,5 X 25 MM PARA FIXAR 05 UN DO PUXADOR PLÁSTICO (F) 128 MM.



8º PASSO - FIXAR 04 UN CORREDIÇA TELESCÓPICA (G) COM 08 UN DO PARAFUSO CBC PHILIPS (E) 3,5 X 14 MM NA LATERAL (08) E NA DIVISÓRIA TRASEIRA (03), DIVISÓRIA FRONTAL (05) ALINHAR AS MARCAÇÕES GUIA PARA FIXAR.



E		PARAFUSO CBC PHILIPS (CÓD: 1104) 3,5 X 14 MM	08
G		PAR DE CORREDIÇA TEL. 400 MM (CÓD: 3411)	04

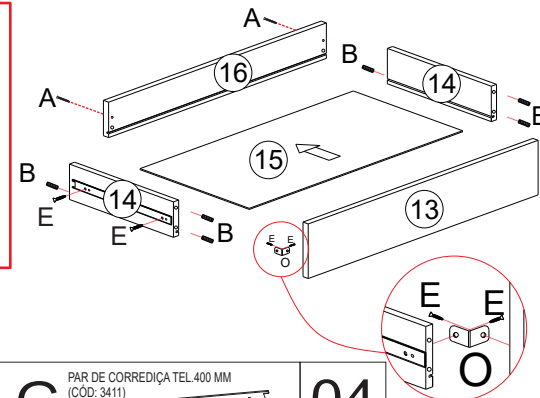
MONTAGEM PARA 1 UN DE GAVETA, REPETIR O PROCESSO EM 1 UN

7º PASSO - ENCAIXE 06 UN DAS CAVILHAS DE MADEIRA (B) 8 X 30 MM, ANTES DO ENCAIXE DAS CAVILHAS PASSAR A COLA (N) NAS MESMAS, ENCAIXAR NAS PEÇAS (14) LATERAL DE GAVETA, EM SEGUIDA ENCAIXAR NA PEÇA (13) FRENTE DE GAVETA E FIXAR COM 02 UN DE CANTONEIRA METÁLICA 2 FUROS (O) 18 X 10 MM E 04 UN DO PARAFUSO CBC PHILIPS (E) 3,5 X 14 MM, ALINHAR E ENCAIXAR O FORRO DA GAVETA PEÇA (15), ENCAIXAR E FIXAR PEÇA (16) TRASEIRO DE GAVETA COM 02 UN DO PARAFUSO CBC PHILIPS (A) 3,5 X 40 MM.

7.1 - FIXAR PAR CORREDIÇA TELESCÓPICA COM 04 UN DO PARAFUSO CBC PHILIPS (E) 3,5 X 14 MM NAS LATERAIS DA GAVETA, ALINHAR AS MARCAÇÕES GUIA PARA FIXAR.

PARA FURAR E FIXAR OS PUXADORES NA PORTA E NA FRENTE DE GAVETA, USAR FURADEIRA E A BROCA 4MM COMO MOSTRA O DESENHO, AS PEÇAS POSSUEM MARCAÇÕES NA FACE INTERNAPARA GUIAR A FURAÇÃO.

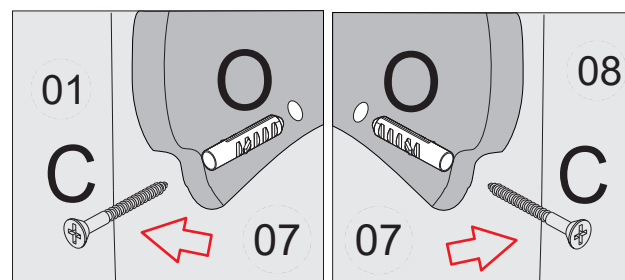
OBS: AO FURAR A PORTA E A FRENTE DE GAVETA, APOIAR A FACE EXTERIOR PARA QUE A BROCA NÃO QUEBRE A PINTURA AO TRANSPASSAR O MATERIAL.



A		PARAFUSO CBC PHILIPS (CÓD: 1107) 3,5 X 40 MM	04
B		CAVILHA DE MADEIRA (CÓD: 1064) 8 X 30 MM	12
E		PARAFUSO CBC PHILIPS (CÓD: 1104) 3,5 X 14 MM	16

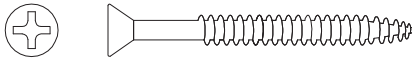

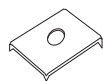



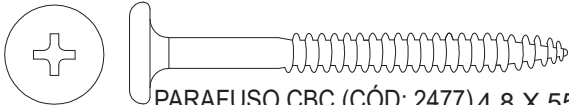
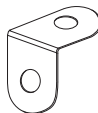

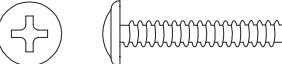

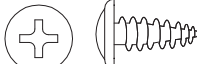

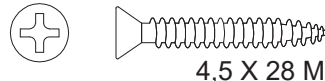





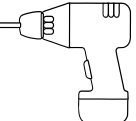


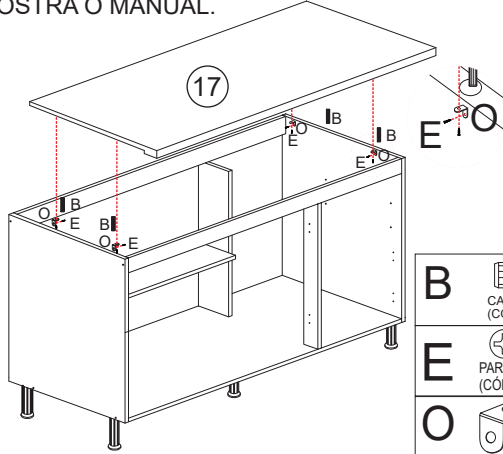


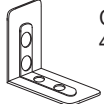
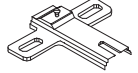
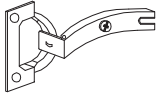






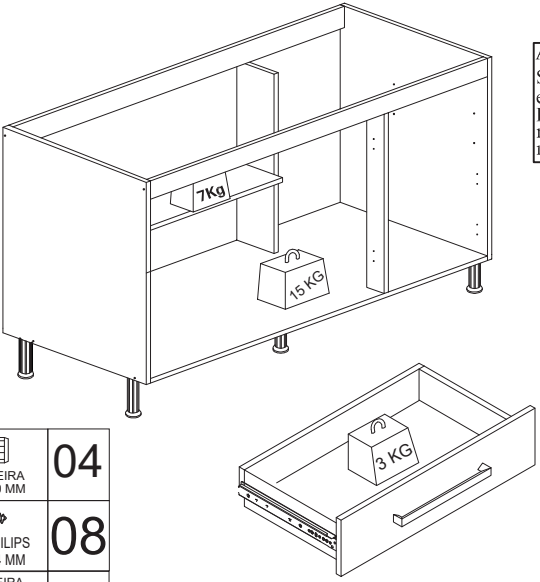




G		PAR DE CORREDIÇA TEL. 400 MM (CÓD: 3411)	04
N		SACHE COLA (CÓD: 1020)	02
O		CANTONEIRA METÁLICA 2F (CÓD: 1056) 18 X 10	04

C		PARAFUSO CBC (CÓD: 2477) 4,8 X 55 MM	02
M		BUCHÁ PLÁSTICA 8MM (CÓD: 1059)	02



OBS : É OBRIGATÓRIO FIXAR MÓVEL NA PAREDE.

- 1- VERIFICAR A RESISTÊNCIA DA PAREDE, FURAR COM BROCA 8 MM.
- 2- COLOCAR 2 UN DA BUCHA PLÁSTICA (M) 8 MM.
- 3- FIXAR MÓVEL A PAREDE USANDO A VISTA TRASEIRA PEÇA (07), POSICIONAR MÓVEL E FIXAR A PAREDE COM 02 UN PARAFUSO CBC (C) 4,8 X 55 MM.

A	 PARAFUSO CBC PHILIPS (CÓD: 1107) 3,5 X 40 MM	16	M	 (CÓD: 1059) BUCHA PLÁSTICA 8MM	02	R	 12 X 12 MM JUNÇÃO P/ FUNDO(CÓD: 1038)	07																
B	 CAVILHA DE MADEIRA (CÓD: 1064) 8 X 30 MM	29	N	 COLA 20 G (CÓD: 1020)	02	S	* * NA COR DO MÓVEL  GIZ DE CORREÇÃO PORTAS 11X8	01																
C	 PARAFUSO CBC (CÓD: 2477) 4,8 X 55 MM	07	O	 CANTONEIRA METÁLICA 2F (CÓD: 1056) 18 X 10	08	T	* * NA COR DAS PORTAS  GIZ DE CORREÇÃO CAIXA 11X8	01																
D	 PARAFUSO FLG S/ PONTA (CÓD: 1207) 3,5 X 25 MM	10	P	 PREGO 8 X 10 C/ CABEÇA (CÓD: 1041)	32	U	 3,5 X 14 MM PARAFUSO FLANGEADO (CÓD: 2529)	08																
E	 PARAFUSO CBC PHILIPS (CÓD: 1104) 3,5 X 14 MM	63	Q	 4,5 X 28 MM PARAFUSO CBC UNIÃO (CÓD: 1116)	03	<div>Ferramentas Necessárias (Não fornecidas)</div> <div> BROCA 8 MM  BROCA 4 MM  CHAVE DE FENDA  CHAVE PHILIPS  MARTELO  PARAFUSADEIRA</div> <div>Quantidade necessária de Montadores - 02</div>																		
F	 PUXADOR PLÁSTICO 200 X 30 X 22 MM * COR DISPONÍVEL: - PRETO E CROMADO - BRONZE E CROMADO	05	<div>OPÇÕES DE TAMPO E CORES (SENDO TAMPO OPCIONAL - SOLICITAR NA COMPRA DO BALCÃO)</div> <table><tr><th>Nº</th><th>CÓDIGO</th><th>DESCRIÇÃO</th><th>MEDIDAS</th><th>QUANT.</th><th>MATERIAL</th><th colspan="2">CORES</th></tr><tr><td>17</td><td>6143.042 PC</td><td>TAMPO</td><td>1200 X 530 X 15</td><td>1 PÇ</td><td>MDP 150 MM ENC. 30 MM</td><td>731 - NOCE</td><td>726 - GRANITO</td></tr></table>						Nº	CÓDIGO	DESCRIÇÃO	MEDIDAS	QUANT.	MATERIAL	CORES		17	6143.042 PC	TAMPO	1200 X 530 X 15	1 PÇ	MDP 150 MM ENC. 30 MM	731 - NOCE	726 - GRANITO
Nº	CÓDIGO	DESCRIÇÃO	MEDIDAS	QUANT.	MATERIAL	CORES																		
17	6143.042 PC	TAMPO	1200 X 530 X 15	1 PÇ	MDP 150 MM ENC. 30 MM	731 - NOCE	726 - GRANITO																	
G	PAR DE CORREDIÇA TEL.400 MM (CÓD: 3411) 	02	<div>1 - ANTES DO ENCAIXE DE CADA CAVILHAS DE MADEIRA (B) PASSAR A COLA (N) 20G. 1.1 - ENCAIXAR 04 UN DA CAVILHA DE MADEIRA (B) NOS TOPOS DAS LATERAIS PEÇA (01) E (08), ENCAIXAR O TAMPO PEÇA (17) FIXAR USANDO 04 UN DA CANTONEIRA METÁLICA (O) FIXAR COM 08 UN PARAFUSO CBC PHILIPS (E) 3,5 X 14 MM, O MESMO DEVE SER DISTRIBUÍDO COMO MOSTRA O MANUAL.</div> <div></div>						<div>Amigo montador Siga todas as instruções deste formulário, elas são indispensáveis. Lembre-se : A indústria não se responsabiliza por danos na hora da montagem</div>															
H	 *COR DE ACORDO COM REVESTIMENTO DO MÓVEL. CORES DISPONÍVEIS: PRETO E MARROM. PÉ PLÁSTICO 140 X 45 X 35 MM	05																						
I	 ANEL CROMADO PLÁSTICO(CÓD: 3189) 18 X 50 MM	02																						
J	 CANTONEIRA METÁLICA 4 FUROS (CÓD: 1058) 32 X 18 MM	02																						
K	 CALÇO DOB. (CÓD: 1169)	06																						
L	 DOBRADIÇAS 26MM (CÓD: 1033)	06																						
									<div><table><tr><td>B</td><td> CAVILHA DE MADEIRA (CÓD: 1064) 8 X 30 MM</td><td>04</td></tr><tr><td>E</td><td> PARAFUSO CBC PHILIPS (CÓD: 1104) 3,5 X 14 MM</td><td>08</td></tr><tr><td>O</td><td> CANTONEIRA METÁLICA 2F (CÓD: 1056) 18 X 10</td><td>04</td></tr></table></div>		B	 CAVILHA DE MADEIRA (CÓD: 1064) 8 X 30 MM	04	E	 PARAFUSO CBC PHILIPS (CÓD: 1104) 3,5 X 14 MM	08	O	 CANTONEIRA METÁLICA 2F (CÓD: 1056) 18 X 10	04	<div></div>				
B	 CAVILHA DE MADEIRA (CÓD: 1064) 8 X 30 MM	04																						
E	 PARAFUSO CBC PHILIPS (CÓD: 1104) 3,5 X 14 MM	08																						
O	 CANTONEIRA METÁLICA 2F (CÓD: 1056) 18 X 10	04																						
<div>CARGA SUPORTAVEL O peso máximo de carga informado no desenho abaixo refere-se a objetos distribuídos de maneira uniforme sobre toda área de contato da peça</div>								<div>Rua Bom Jesus, 08 - Parque Industrial FONE/FAX: (45) 3286 - 7400 CEP : 85790-000 - capitão L. Marques - PR www.indekes.com.br</div>																
								CÓD : 4455 PAG: 04 DE 04																