

Assista ao vídeo de montagem
Asista al video de montaje
Watch the assembly video

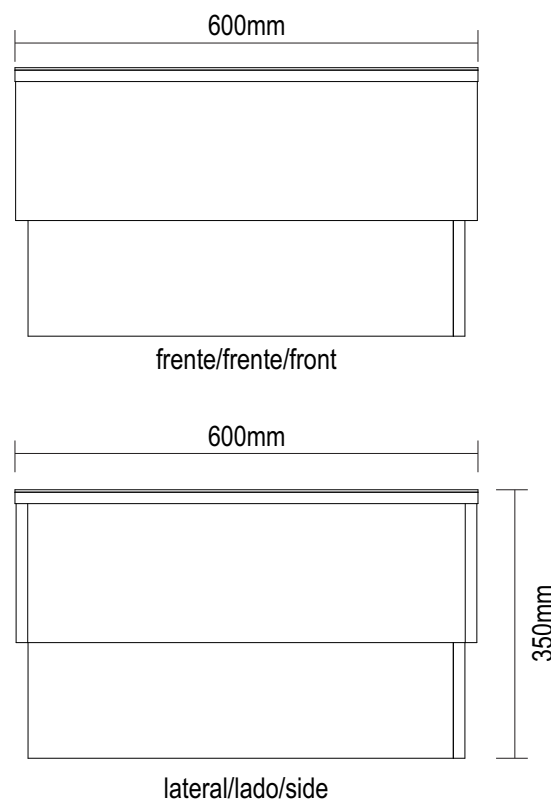
Mesa de Centro Parati



Ferramentas não fornecidas

Mesa Centro Parati / Parati Coffee Table

Versão 1.2 / Versión 1.2 / Version 1.2



Conservação e Limpeza

Conservación y Limpieza Conservation and Cleaning

Não expor o produto ao sol, altas temperaturas e umidade. Não arrastar objetos sobre a superfície do móvel (ex.: TV, DVD, aparelho de som, objetos decorativos...) e manter em local seco e arejado.

Para a limpeza, utilizar um pano seco e macio. Não é necessário o uso de materiais abrasivos ou álcool.

No exponga el producto a la luz solar, las altas temperaturas y la humedad. No arrastre los objetos a través de la superficie de la unidad (por ejemplo, TV, DVD, equipo de música, objetos de decoración ...) Mantener en un lugar fresco y seco.

Para la limpieza, utilizar un paño seco y suave. El uso de materiales abrasivos o del alcohol no es necesario.

Do not expose the product to sunlight, high temperatures and humidity. Do not drag objects across the surface of the unit (TV, DVD, stereo, decorative objects ...) keep it in a cool dry place.

For cleaning, use a dry and soft cloth. Do not use abrasive materials or alcohol.

- O número na borda da peça corresponde ao manual.
- Para retirada do número usar Lustra-Móveis, Alcool em Gel ou Borracha.
- El número en el borde de la pieza coincide con el manual.
- Use una goma de borrar blanca, alcohol en gel o lustrador para muebles para eliminar los números.
- The number on the edge of the piece matches the manual.
- Use a White eraser, Alcohol Gel or Furniture Polish to remove the numbers.

Lista de Materiais

Lista de Materiales/ Hardware List

A		Cavilha / Tarugo / Dowel Ø6x30mm - Madeira	08
B		Cantoneira / Cantonera / Corner Brace 25x25x13mm - Metal	12
C		Parafuso / Tornillo / Screw Ø4,0x14mm CP - Metal	24
D		Sapata Fixa / Pata Fija / Fixed Foot 12x10mm - Plástico	04
E		Fita dupla face Cinta doble face / Double face tape Plástico	10
G		Parafuso Tornillo / Screw Ø3,5x25mm CP Metal	08

Lista de cores dos Materiais

Cor Produto	D
PR TX	PR
PIN TX	PR
BR TX	PR
RÚS TX	PR
Qtd	04

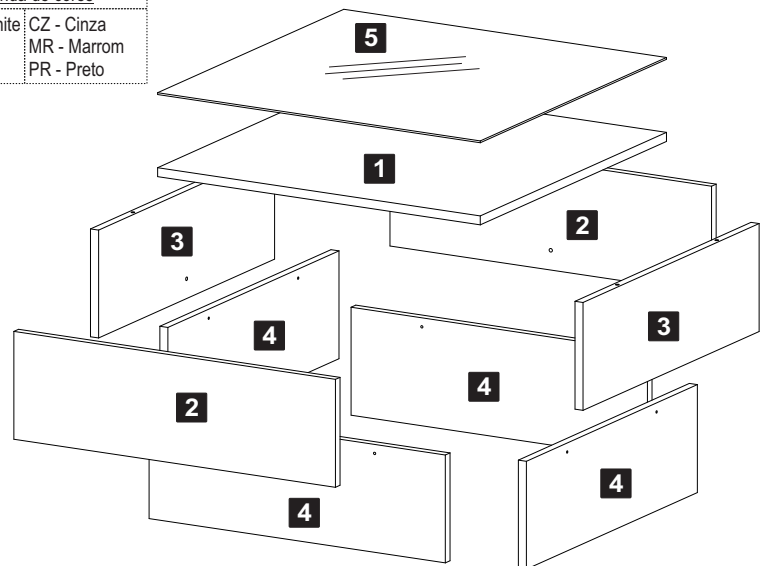
Legenda de cores			
OFF - Off White	CZ - Cinza		
TAU - Tauari	MR - Marrom		
BR - Branco	PR - Preto		

Descripción

- 1-Tapa
- 2-Lateral sup. izquierda
- 3-Lateral sup. derecha
- 4-Lateral inferior
- 5-Espejo

Description

- 1-Top
- 2-Left upper side
- 3-Right upper side
- 4-Lower side
- 5-Mirror

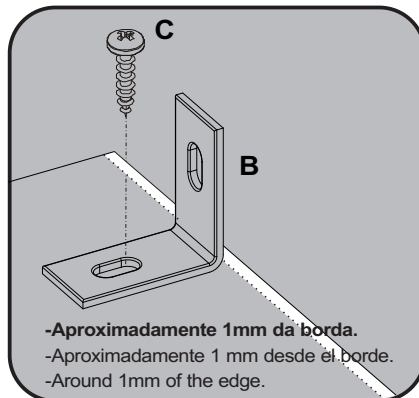
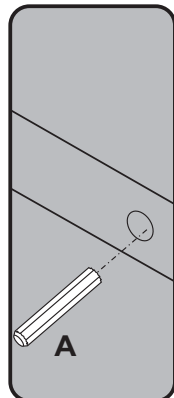


Descrição

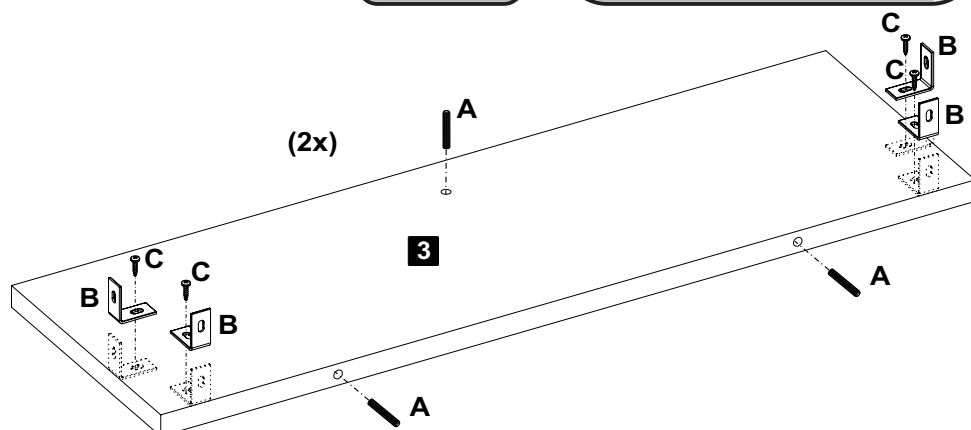
- 1-Tampo (600x600x15mm)
- 2-Lateral sup. esq. (598x180x15mm)
- 3-Lateral sup. dir. (567x180x15mm)
- 4-Lateral inf. (551x180x15mm)
- 5-Espelho (600x600x3mm)

Material	Código Preto TX	Código Branco TX	Código Pinho TX	Código Rústico TX	Qtd
MDP	078838	075289	076375	075288	1
MDF/MDP	078839	075291	076377	075290	2
MDF/MDP	078840	075035	076376	075292	2
MDF/MDP	078841	075294	076378	075293	4
ESP	302642	302642	302642	302642	1

1 Passo Paso Step

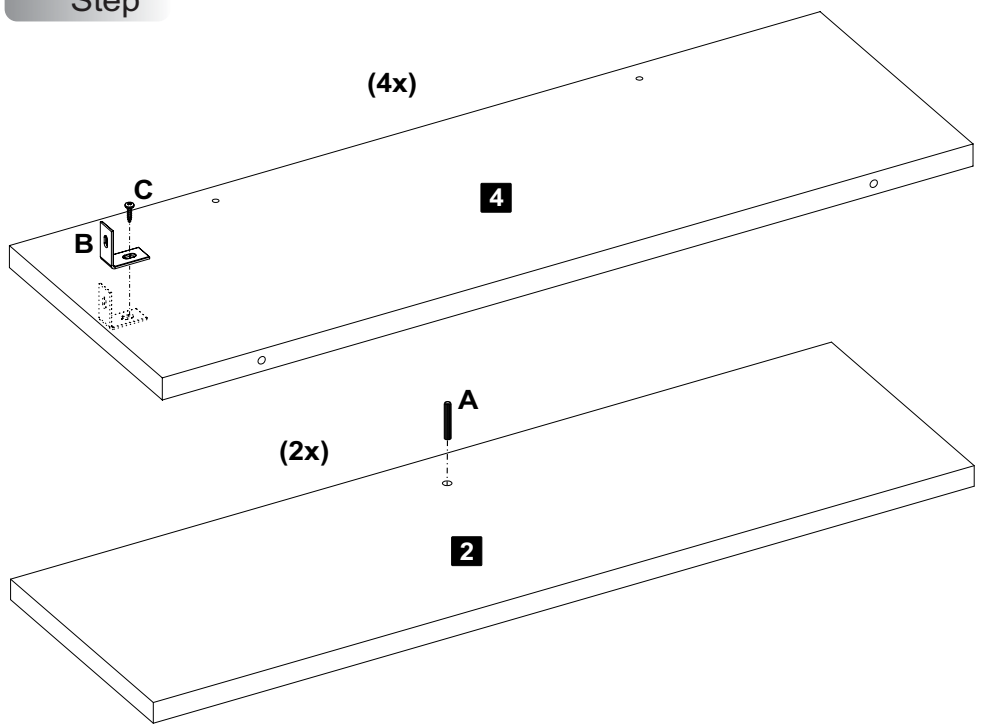


-Aproximadamente 1mm da borda.
-Aproximadamente 1 mm desde el borde.
-Around 1mm of the edge.



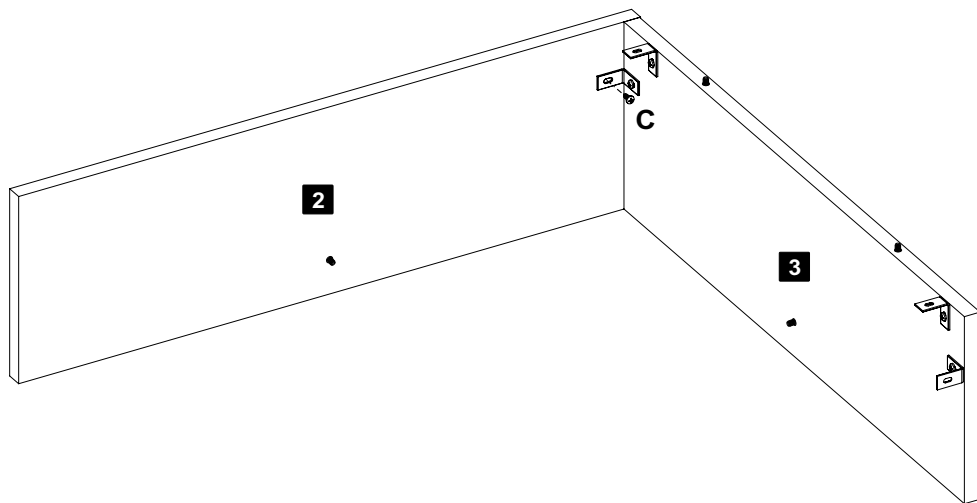
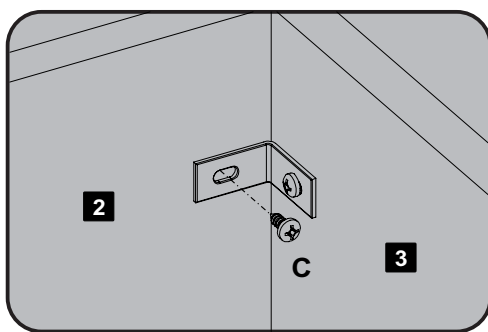
A Cavilha 06 B Cantoneira 1"x1" 08 C Parafuso Ø4,0x14mm CP 08

2 Passo Paso Step



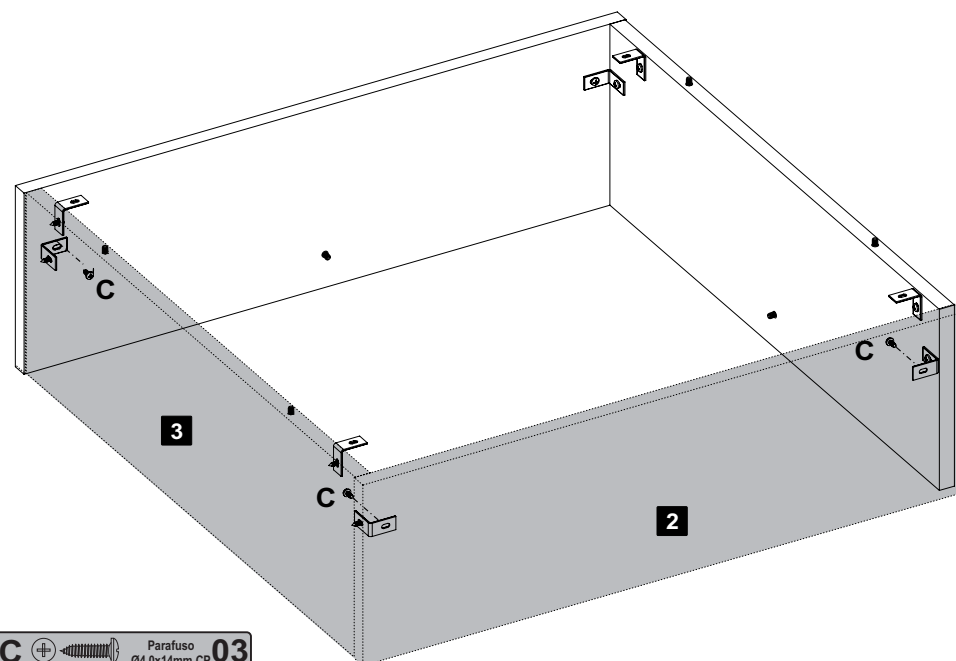
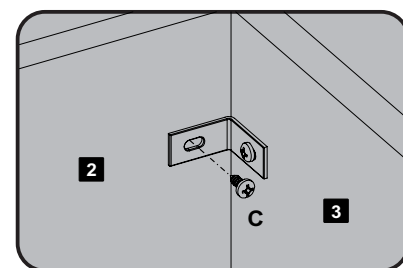
A Cavilha 02 B Cantoneira 1"x1" 04 C Parafuso Ø4,0x14mm CP 04

3 Passo
Paso
Step



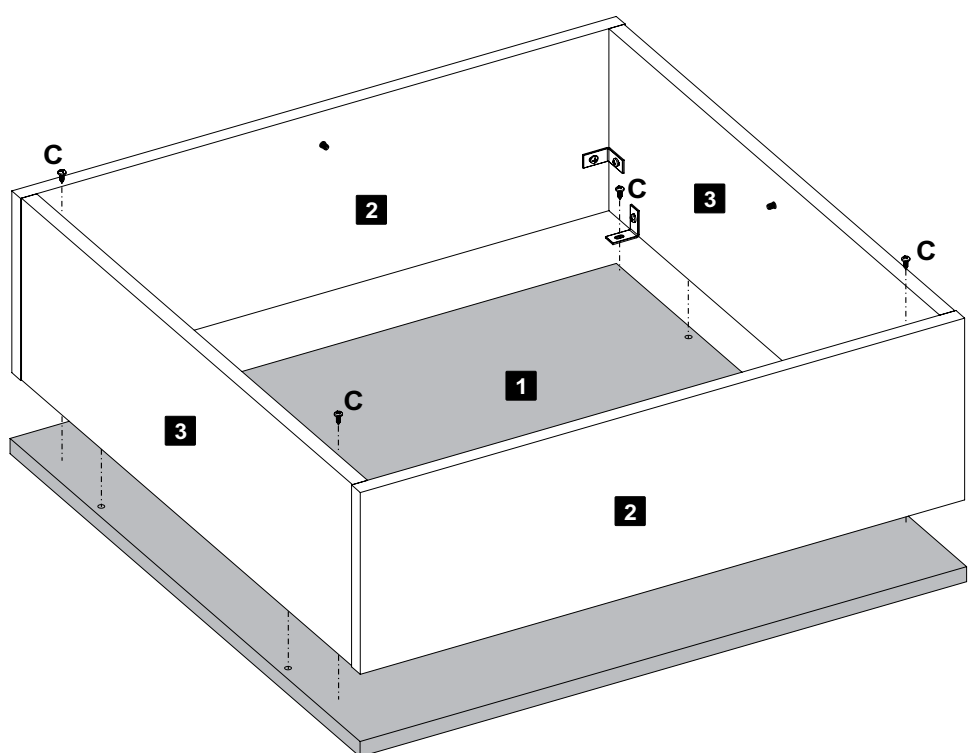
C  Parafuso
Ø4,0x14mm CP 01

4 Passo
Paso
Step



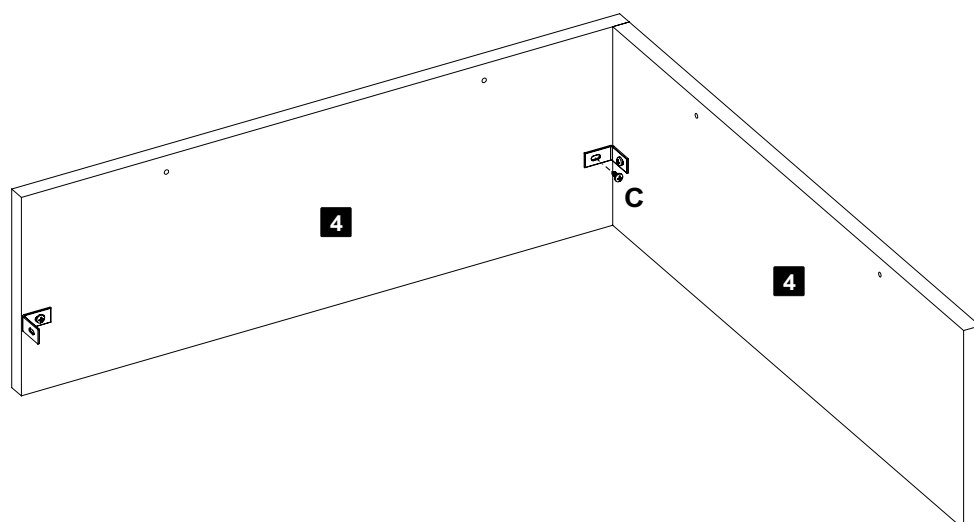
C  Parafuso
Ø4,0x14mm CP 03

5 Passo
Paso
Step



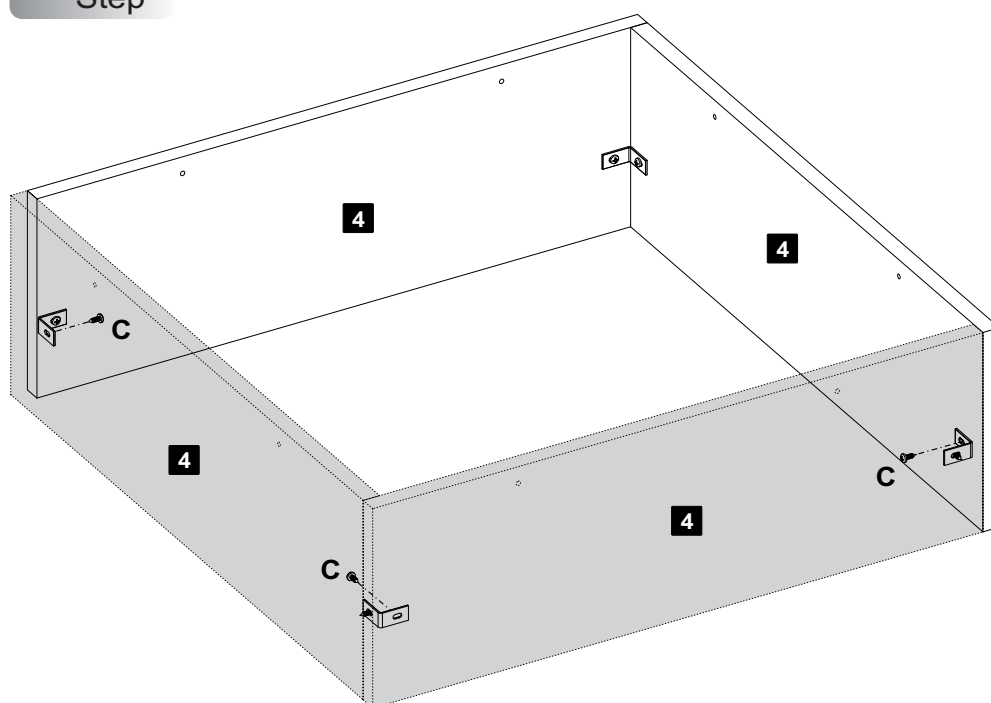
C  Parafuso
Ø4,0x14mm CP 04

6 Passo
Paso
Step



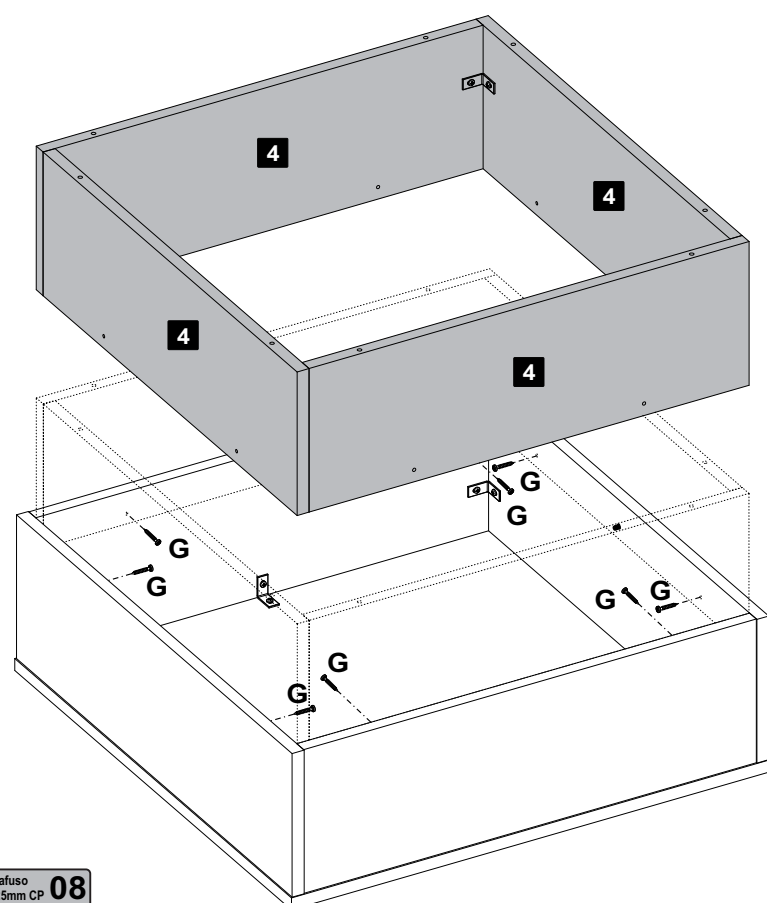
C  Parafuso
Ø4,0x14mm CP 01

7 Passo
Paso
Step



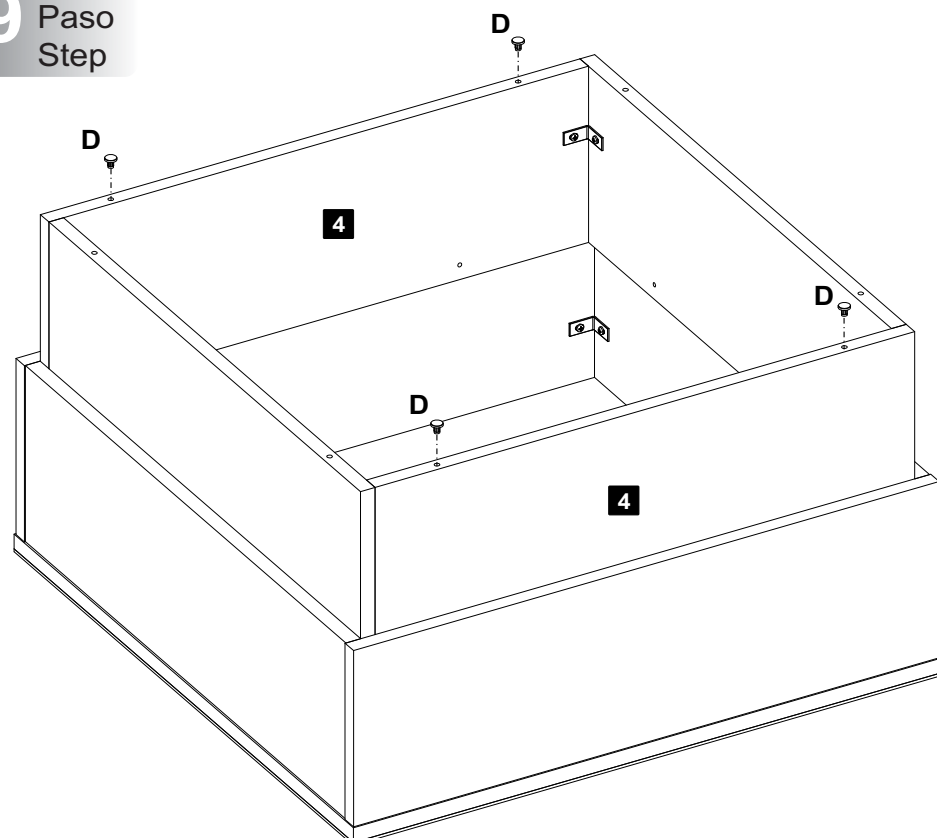
C  Parafuso
Ø4,0x14mm CP 03


8 Passo
Paso
Step



G  Parafuso
Ø3,5x25mm CP 08

9 Passo
Paso
Step



D  Sapata Fixa
Ø5x10mm 04

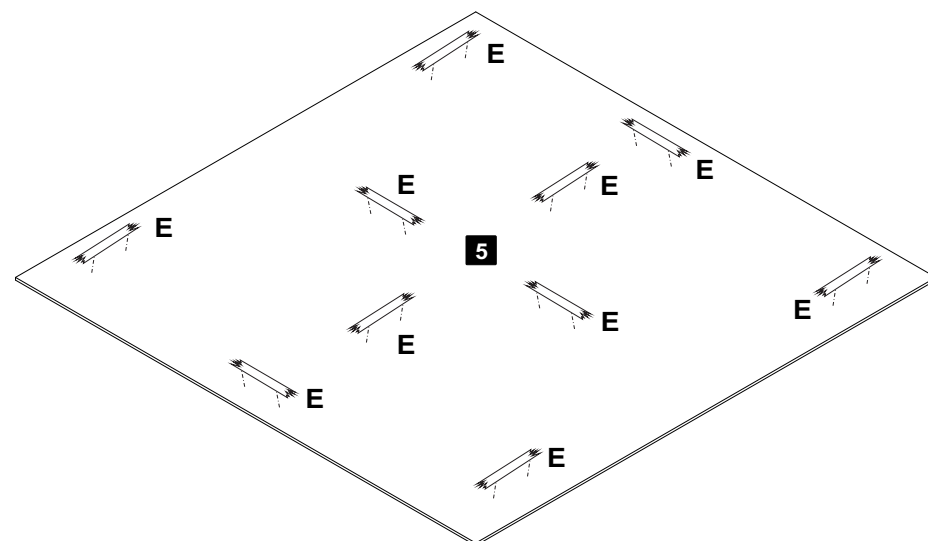
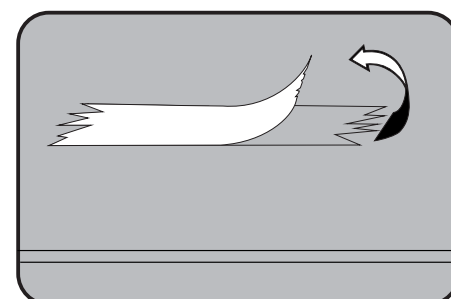
10 Passo
Paso
Step



Atenção

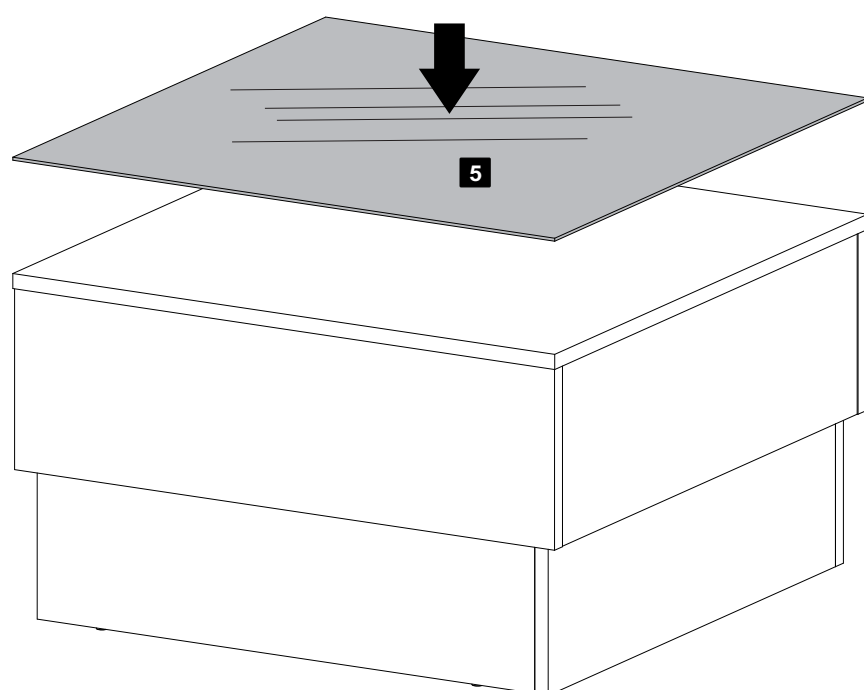
Atencion / Attention

- Limpar a superfície com um pano antes de aplicar fita dupla face.
- Limpie la superficie con un paño antes de aplicar la cinta doble face.
- Wipe the surface with a damp cloth before to apply the double face tape.



E  Fita Dupla Face 10

11 Passo
Paso
Step



Parabéns, você montou seu móvel! Agora é só decorar sua casa e aproveitar!

Queremos ver como ficou o móvel Artely do seu jeito... Marque a gente com a #meuartely. Ficaremos felizes em compartilhar!

Ah, e se tiver qualquer dúvida, sugestão ou comentário, entra em contato com a gente pelo nosso site www.artely.com.br.



¡Congratulaciones, montaste tu mueble! ¡Ahora solo decora tu casa y disfruta!

Queremos ver este producto en tu hogar, a tu manera... Utilice #meuartely, ¡ficaremos encantados de compartir tu foto!

Si tienes alguna duda, sugerencia o comentario, contáctenos a través de nuestro sitio web www.artely.com.br.

Congratulations, you've assembled your new furniture! Decorate your home and enjoy!

We want to see how this product is in your home... Use #meuartely, we will be happy to share your picture!

If you have any doubt, suggestion or comment, get in touch with us through our website www.artely.com.br.



Garantia

Este certificado de Garantia é uma vantagem adicional oferecida ao consumidor, porém para que o mesmo tenha validade é imprescindível que seja apresentada a NOTA FISCAL de compra do produto.

Com este produto, a **Artely** tem como objetivo atender plenamente o proprietário-consumidor, proporcionando a garantia na forma aqui estabelecida, pelo período de 90 dias a partir da data da nota fiscal de compra. A **Artely** restringe a sua responsabilidade à substituição gratuita das peças defeituosas, em caso de defeitos ou avarias devidamente constatados como sendo de fabricação, durante a vigência desta garantia.

A **Artely** declara a garantia nula e sem efeito se o produto for alterado, adulterado, molhado ou consertado e ainda pela prática de montagem inadequada ou mau uso. Também será considerada nula em casos de força maior, como aqueles causados por agentes da Natureza (chuvas, incêndios, excesso de umidade, cupins,...) e eventos externos como objetos arrastados sobre a superfície do móvel (ex.: TV, DVD, aparelho de som, objetos decorativos...).

Para exercer seus direitos de comprador é importante que antes de montar seu produto você leia com atenção as instruções de cada passo do manual de montagem que acompanha o móvel.

Caso o produto não esteja em conformidade, entre em contato com a loja onde efetuou a compra ou com o nosso Serviço de Atendimento ao Cliente através do e-mail assistencia@artely.com.br ou pelo fone 41 3381 5000 e faça sua reclamação, apontando os defeitos técnicos observados, que teremos o maior prazer em atendê-lo. Para agilizar o seu atendimento, tenha sempre em mãos o manual de montagem com os respectivos números das peças defeituosas, conforme descritas no manual.



ARTELY MÓVEIS LTDA
ALAMEDA ARPO, 2333
CEP / ZIP CODE: 83010-290
SÃO JOSÉ DOS PINHAIS
CURITIBA - PR - BRASIL
Fone / Fax: 41 3381-5000
Phone Number: 55 41 3381-5000
e-mail: artely@artely.com.br
www.artely.com.br