

bebeliê

MANUAL DE INSTRUÇÕES



CAP-01



CAP-02

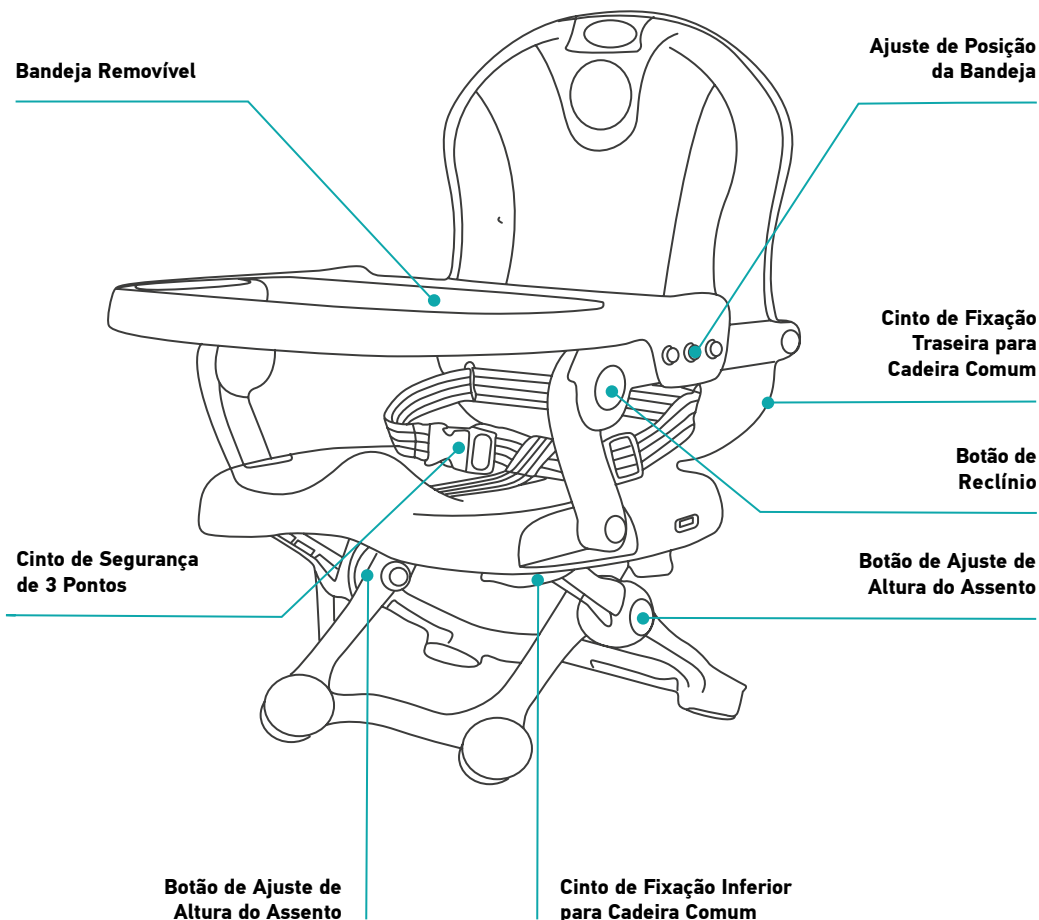
CADEIRA DE
REFEIÇÃO POCKET

CADEIRA DE ALIMENTAÇÃO POCKET BEBELIÊ

Parabéns! Você acaba de adquirir um produto Bebeliê. A **Cadeira de Alimentação Pocket CAP-01** e **CAP-02** foi desenvolvida para trazer conforto ao seu bebê e praticidade para o dia-a-dia dos pais.

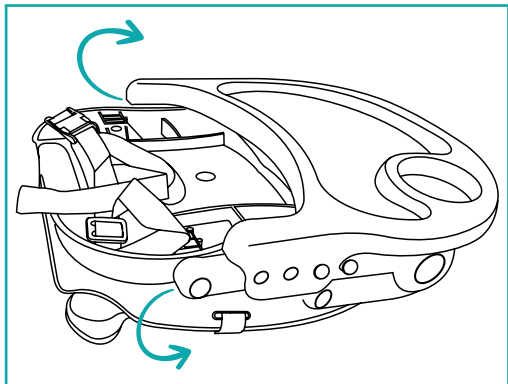
Neste Manual de Instruções, você irá aprender a montar e utilizar seu produto corretamente.

CONHECENDO SUA CADEIRA DE ALIMENTAÇÃO POCKET

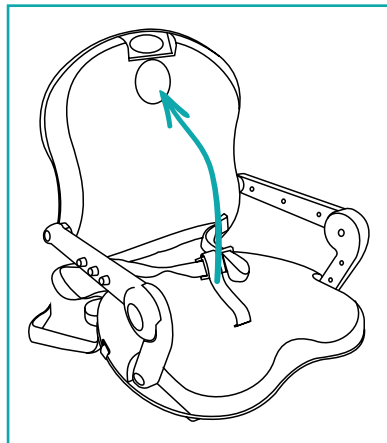


MONTANDO SUA CADEIRA DE ALIMENTAÇÃO POCKET

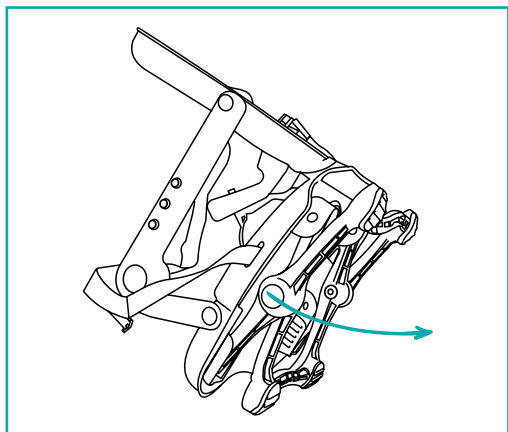
1. Seu assento está com a bandeja acoplada, puxe as laterais, e retire a bandeja.



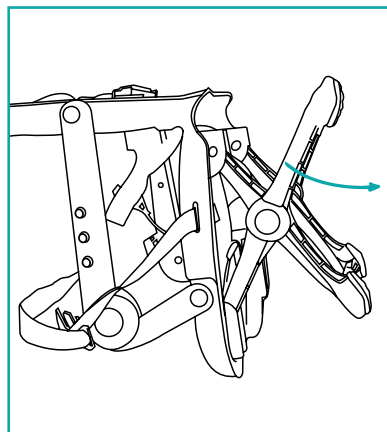
2. Segurando o assento, puxe o encosto para cima, até que faça o “click” de posição correta.



Na lateral das pernas do assento, há dois botões de ajuste de altura do assento. Pressionando-os, você pode ajustar a altura das pernas da cadeira em 3 posições possíveis.

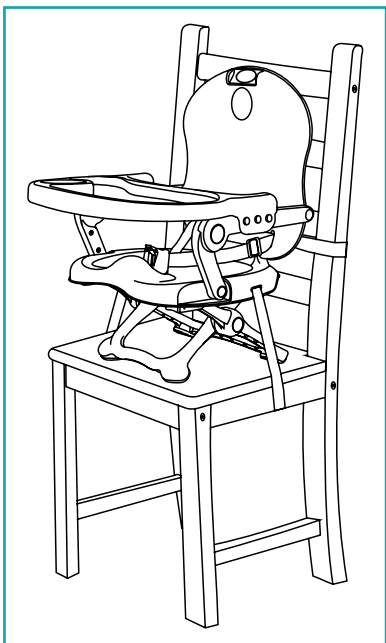


Pressione este botão dos dois lados

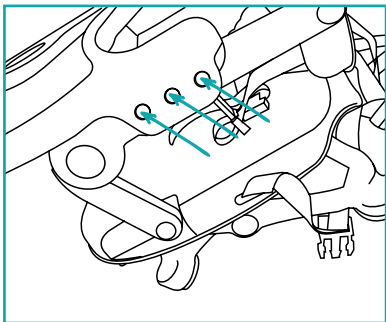


Puxar as pernas da cadeira pra baixo, para escolher a posição delas

3. Após montada, puxe a tira que há atrás do encosto da cadeira, fixando-a a uma cadeira comum. Certifique-se do travamento correto do cinto, e ajuste o comprimento do cinto até que a cadeira de alimentação fique firmemente presa a cadeira comum.



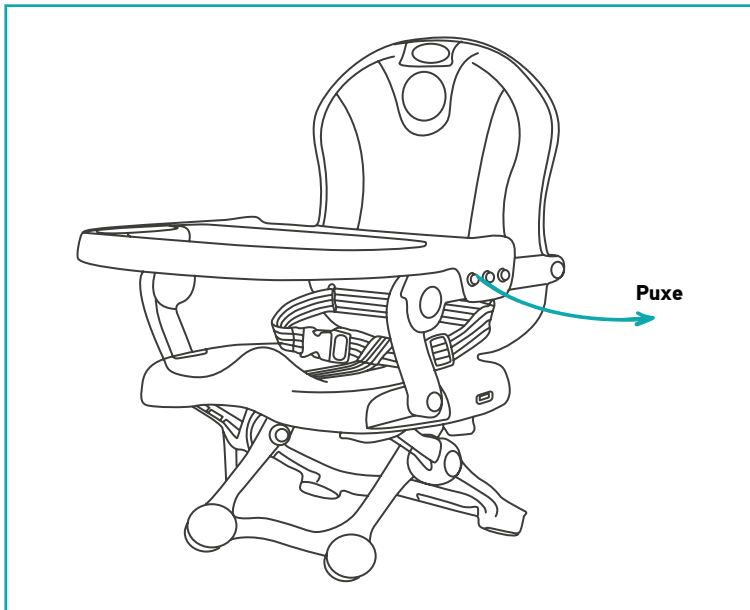
4. Após fixar o encosto, faça o mesmo com o cinto abaixo do assento, afivelando até ouvir o “click”. Para o uso correto na cadeira, ajustar o comprimento da fita, até que a cadeira de alimentação fique firme na cadeira comum.
5. Coloque a bandeja na posição desejada. Há três ajustes disponíveis, que podem ser usados encaixando a bandeja nas travas laterais, conforme a distância desejada.



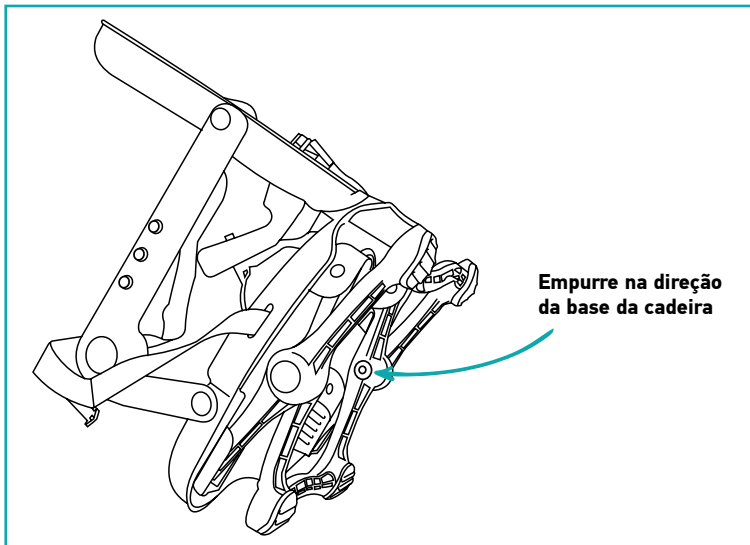
Atenção: Sempre que a criança estiver sentada na cadeira de alimentação, deve estar com o cinto de segurança afivelado.

DESMONTANDO O ASSENTO DE ELEVAÇÃO

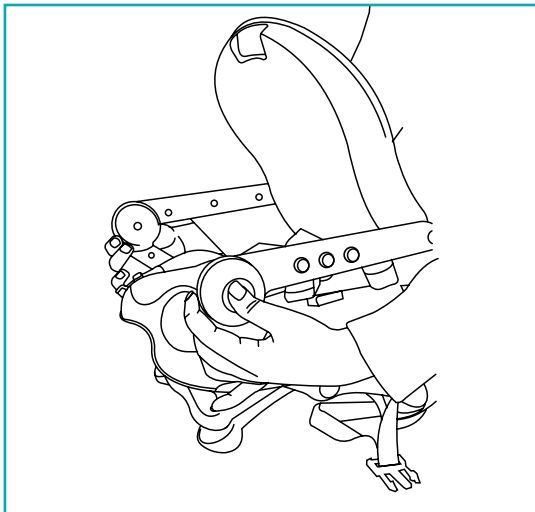
1. Solte o cinto, e tire a criança do assento ainda fixado na cadeira.
2. Puxe as laterais da bandeja para retirá-la do corpo principal do produto.



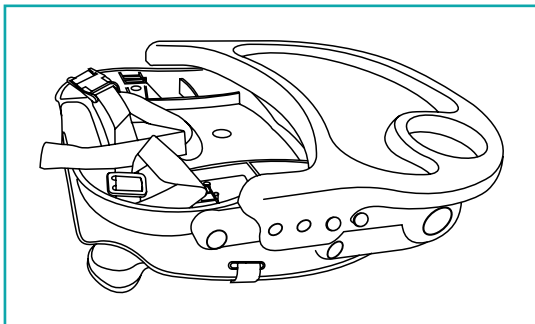
3. Pressione os dois botões laterais de ajuste de altura do assento para fechar as pernas do produto, de modo a deixá-lo compacto.



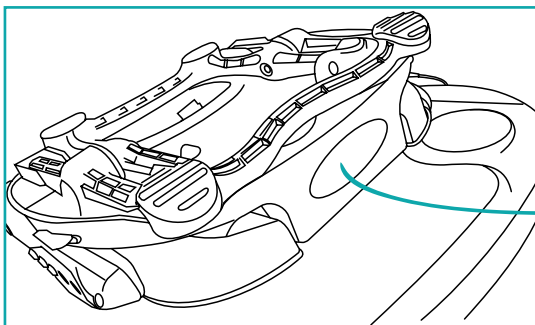
4. Para fechar o encosto da cadeira, pressione os botões de reclino, posicionados nas laterais dos braços da cadeira.



5. Coloque a bandeja novamente, e afivele os cintos.



Pronto, sua cadeira já pode ser guardada e transportada para onde quiser.



**Alça para
transporte**

INSTRUÇÕES DE LIMPEZA



Somente Lavagem Manual.



Utilizar pano úmido e sabão neutro para limpeza.



Não passar ferro,
Não vaporizar.



Não utilizar alvejante/ produtos branqueadores
ou qualquer produto químico.

ADVERTÊNCIAS



Leia as Advertências com atenção e guarde este manual para eventuais consultas.



Esta cadeira só deve ser utilizada em cadeiras dotadas de encosto rígido.

- Crianças não devem ficar sozinhas neste assento, sem a supervisão de um adulto.
- Não deixe a criança no assento sem cinto de segurança, que deve estar sempre afivelado e ajustado para o seu tamanho.
- Este assento não deve ser usado por crianças que ainda não conseguem permanecer sentadas por sua própria coordenação. Também não deve ser utilizado por crianças com peso acima de 15Kg.
- Antes do uso, sempre verifique se os dispositivos de travamento estão corretamente acionados. Verifique também se o cinto de segurança está afivelado.
- Esteja atento a exposição do assento a chama aberta e outras fontes de calor, como aquecedores elétricos, aquecedores a gás, etc, próximas ao assento.
- Não utilize acessórios não autorizados pela Bebeliê. Utilize apenas acessórios aprovados pelo fabricante.
- Não pendure peso neste assento, como mochilas, bolsas e etc.
- Não utilize o assento de refeição se algum elemento estiver danificado ou faltando.
- Mantenha as embalagens fora do alcance de crianças, para evitar o risco de asfixia.
- Este assento só deve ser utilizado por crianças que já são capazes de sentar sozinhas.
- Nunca utilize em cadeiras sem encosto.
- Não posicione este assento de forma que a criança consiga apoiar os pés e impulsiona-lo para trás, para evitar o risco de queda.
- Sempre utilize o cinto entre-pernas junto ao cinto abdominal.
- Não utilize esta cadeira no caso de alguma peça quebrada ou faltando.
- Não permita que duas crianças utilizem a cadeira ao mesmo tempo. Esta cadeira foi projetada para ser utilizada por uma criança só.
- Esta cadeira não deve ser utilizada como brinquedo.
- Não faça ajustes das partes móveis da cadeira com a criança sentada, ou próxima.
- Não deixe que a criança fique em pé na cadeira.
- Não coloque mais de 9kg em cima da bandeja, e nem líquidos quentes, para evitar ferimentos.
- Guarde o assento longe do alcance das crianças.
- Verifique periodicamente se não há peças faltando ou quebradas na cadeira, e se o cinto de segurança e as travas de fixação estão funcionando corretamente.

SAC - Serviço de Atendimento ao Consumidor

0800 227 8004

Segunda à sexta, das 07h às 20h;
Sábado, das 07h às 13h.

bebelie.com.br

1 ANO DE
GARANTIA

M.K. Sul Comercial Mondial Ltda.

Rua Mariano Soares, 255 - Galpão 4, Condomínio BHW

BR-101, km 59,5 - Bairro Corveta - CEP: 89245-000

Araquari - SC - Brasil - CNPJ: 79.513.735/0001-79

Projetado e desenvolvido sob gerenciamento técnico
e de qualidade da Mondial do Brasil - País de origem: China

Devido às constantes evoluções tecnológicas, o produto poderá ser atualizado, apresentando pequenas alterações sem prévio aviso.