

- Este manual deve ser guardado para futura consulta, caso necessário.
- This manual should be retained for future reference, if necessary
- Este manual debe guardarse para futuras referencias, si es necesario.

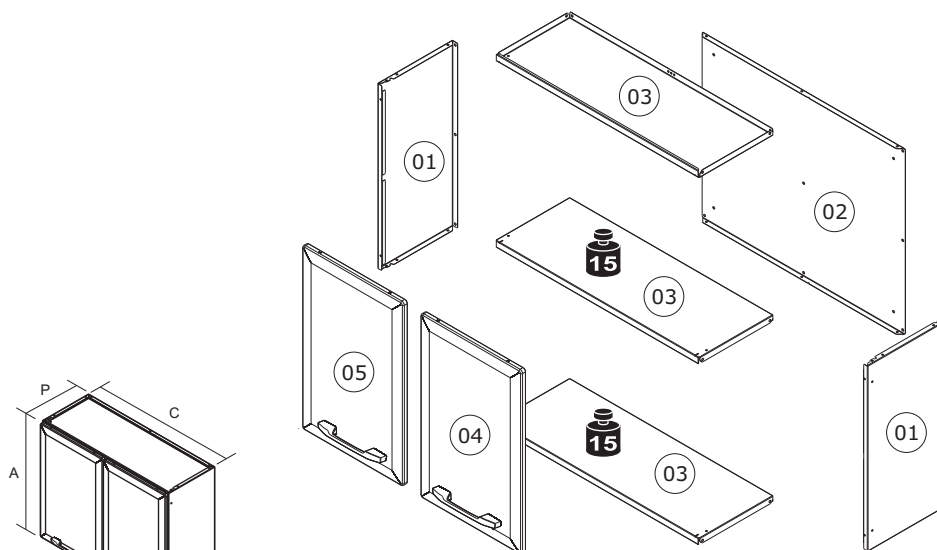


## CORPO / CARCASS / CAJA

Nº	CÓDIGO CODE CÓDIGO	DESCRIÇÃO / DIMENSÃO (mm) DESCRIPTION / DIMENSION (mm) DESCRIPCIÓN / DIMENSIÓN (mm)	MATERIAL / ACABAMENTO Raw Material / FINISH MATERIA PRIMA / TERMINACIÓN	QUANTIDADE QUANTITY CANTIDAD
01-	3000001181	LATERAL IP3-105 MAX BR / 552 x 256,7 x 15 MM	AÇO/STEEL/ACERO-BRANCO/WHITE/BLANCO	2
02-	3000000246	COSTA IP2-70 MX BRA / 697 x 552 x 15 MM	AÇO/STEEL/ACERO-BRANCO/WHITE/BLANCO	1
03-	3000001022	TETO/FUNDO IPLD-70 BRA / 698,6 x 254,7 x 20 MM	AÇO/STEEL/ACERO-BRANCO/WHITE/BLANCO	3

## PORTAS / DOORS / PUERTAS

Nº	CÓDIGO CODE CÓDIGO	DESCRIÇÃO / DIMENSÃO (mm) DESCRIPTION / DIMENSION (mm) DESCRIPCIÓN / DIMENSIÓN (mm)	MATERIAL / ACABAMENTO Raw Material / FINISH MATERIA PRIMA / TERMINACIÓN	QUANTIDADE QUANTITY CANTIDAD
04-	3000002861	PORTA SS MED-35 CRIATIVA BRA / 547 X 347 X 20 MM	AÇO/STEEL/ACERO-BRANCO/WHITE/BLANCO	1
05-	3000002865	PORTA SS MED-35 CRIATIVA BRA / 547 X 347 X 20 MM	AÇO/STEEL/ACERO-BRANCO/WHITE/BLANCO	1



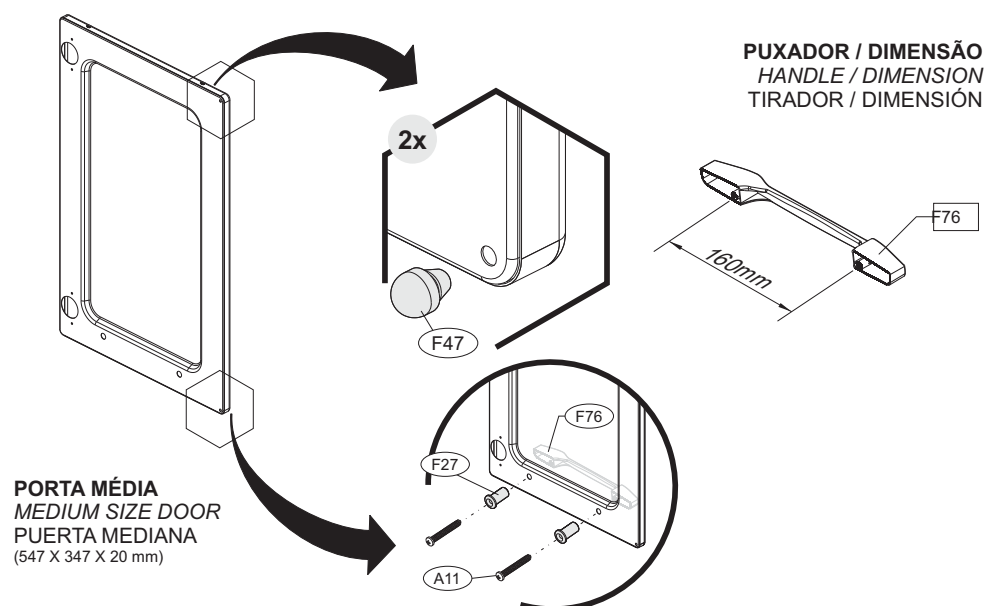
**IP2-70**  
Produto Montado  
C: 0,70 A: 0,55 P: 0,28 M

**KG** Peso máximo suportado  
Maximum weight supported  
Peso máximo soportado

## MONTAGEM DE FRENTE

### ASSEMBLING INSTRUCTIONS-CABINETS FRONT PORTION

### ARMADO FRONTAL

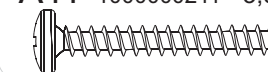


#### FERRAGEM PUXADORES

#### HANDLE HARDWARE

#### HERRAGE TIRADORES

A11 - 1000000211 - 3,5x25 CP



04

F27 - 3000004155 - 19 MM



**BUCHA PUXADOR**  
HANDLE SCREW ANCHOR  
TARUGO TIRADOR

04

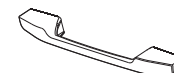
F47 - 3000004163 - 6 MM



04

**BATOQUE PORTA - PVC**  
PVC STOPPER  
TOPE PARA PUERTA - PVC

F76 - 1000000167 - 243 MM



**PUXADOR**  
HANDLE  
TIRADOR

02