

AÇONOBRE
móveis

CERTIFICADO DE GARANTIA

Cadeira Julia Plus

Prazo:

Todos os produtos da marca AÇO NOBRE possuem 6 meses (180 dias) de garantia contra defeitos de fabricação, a partir da data expressa na nota fiscal de venda ao consumidor. Ressalta-se que, seguindo a lei 8078/90 (código de defesa do consumidor), esta garantia oferecida ao produto é exclusivamente contra defeitos de fabricação.

Cuidados com o cromo:

- Na limpeza, não utilizar produtos abrasivos como esponjas de aço, lixas, etc. Evitar o contato com produtos químicos de limpeza, tais como: Água sanitária, desinfetantes, desengordurantes, álcool, etc.
- Encerar uma vez a cada 30 dias, com cera automotiva a base de silicone.
- Não bater ou riscar o cromado para evitar que descasque.
- Não expor o móvel em lugares abertos como jardim, sacadas, etc.

Esta garantia não cobre:

- 1 - Defeitos causados por uso inadequado, queda, impactos, montagem fora das orientações enviadas nos produtos.
- 2 - Danos causados por consertos realizados por terceiros, sem autorização prévia da AÇO NOBRE.
- 3 - Danos causados por animais domésticos, insetos, objetos cortantes ou decorativos.
- 4 - Desgaste natural, bem como excesso de peso sobre o móvel.
- 5 - Danos decorrentes de transportes inadequados ou má armazenagem.
- 6 - Partes/tecidos com desgaste natural de uso.
- 7 - Defeitos causados por exposição ao sol, chuva, umidades, bem como sinistros (roubo/furto, perda, fogo ou enchentes).
- 8 - Quebra de vidros (confira o produto no ato da entrega, não aceitaremos reclamações posteriores).

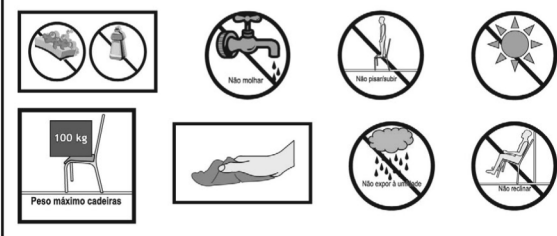
Recomendações de conservação e limpeza:

- Não deixar o produto exposto a chuva, sol, umidade, etc.
- Não usar qualquer tipo de produto químico na limpeza dos móveis.
- Todo produto deve ser manuseado com cuidado, não podendo ser arrastado nem encostado em paredes ou lugares úmidos. Evitar esforços desnecessários que possam comprometer a estrutura e qualidade dos móveis.

Como solicitar:

Para solicitar a análise e o consequente atendimento da garantia, necessário contatar diretamente a loja/varejista onde o produto foi adquirido e apresentar a nota fiscal de venda. A loja/varejista será o responsável por analisar as condições e validade da garantia especificadas neste certificado, assim como efetuar a substituição do produto ou seus componentes danificados.

DICAS DE LIMPEZA E CONSERVAÇÃO



Obs. Produto para uso doméstico.

AÇONOBRE
móveis

MANUAL CADEIRA JULIA PLUS

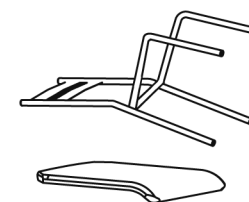
Rej: 5CA0252DC2/1 OFF WHITE/ MARROM
5CA8152DC2/1 PRETO / AMARELO
5CA9152DC2/1 PRETO / BEGE

Necessário para Montagem




OS ITENS ACIMA NÃO ACOMPANHA O PRODUTO.

PEÇAS				
Nº	DESCRIÇÃO	Material	QUANT	MEDIDAS
01	ESTRUTURA BASE Preto ou Off White	Aço	1	920 X 400 X 470mm
02	ASSENTO Bege Amarelo ou Marrom	Compensado Espuma Revestimento	1	390 X 385 X 30mm



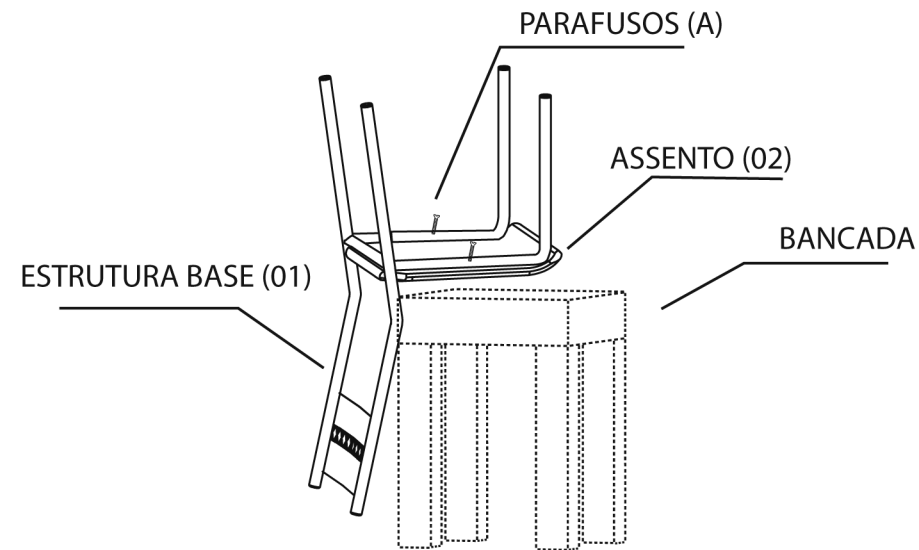
ACESSÓRIOS			
CÓD	DESCRIÇÃO	QUANT	Material
A	PARAFUSO 1/4 x 1.1/4 PHILIPS	2	Aço
B	PONTEIRA INTERNA 29 X 29 X 18 MM	2	Plástico Preto
C	SAPATA INTERNA 29 X 29 X 22 MM	2	Plástico Preto
D	SAPATA INTERNA 25 X 25 X 24 MM	2	Plástico Preto



Sr Cliente ou Montador, cuidado ao manusear o produto!

Produtos em aço pode conter faces cortantes, atenção para não ocasionar acidentes.
Sempre utilizar a propria embalagem, forrando o piso para montagem do produto.

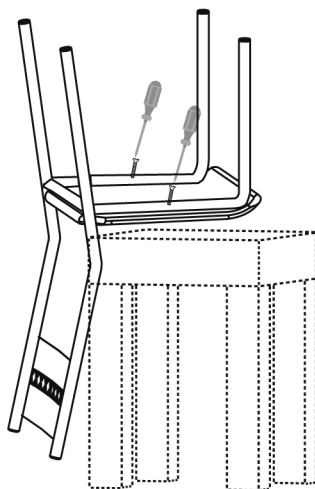
1º) ALINHE A BASE (N° 01) COM O ASSENTO (N° 02), POSICIONAR OS PARAFUSOS (A), NAS PORCAS GARRA DO ASSENTO.



UTILIZAR UMA BANCADA PARA APOIAR

1º Passo

2º) APERTE OS PARAFUSOS FIXANDO O ASSENTO (02) NA BASE (01), COM A CHAVE PHILIPS.



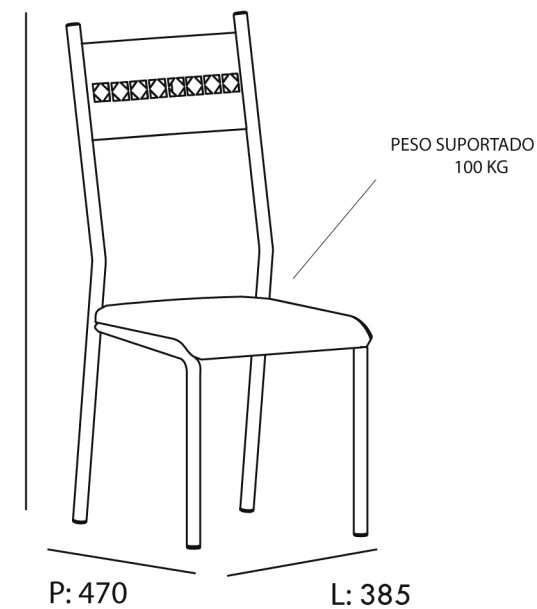
2º Passo



UTILISE CHAVE PHILIPS NA MONTAGEM
NÃO ACOMPANHA O PRODUTO.

3º) MONTAGEM CONCLUÍDA.

A: 920



3º Passo