

# Certificado de Garantia – IMAZA MÓVEIS

## 1) Prazo de Garantia

1.1) É concedido a garantia sobre os produtos fabricados pela Imaza Ind. e Comércio de Móveis Ltda. contra defeitos de fabricação no prazo válido de 180 dias, contados a partir da data da emissão da nota fiscal ou da entrega do produto, ao primeiro adquirente, sendo:

a) 180 dias de garantia legal, previsto no art.26, II, do Código de Defesa do Consumidor (Lei nº8.078, de 11 de setembro de 1990);

## 2) Cobertura da Garantia

2.2) Estão compreendidos na Garantia prevista no item 1.1. a substituição de peças com defeitos de fabricação.

2.3) Para comprovação dos prazos previstos no item 1.1, o consumidor deverá apresentar este Certificado de Garantia devidamente preenchido, e a Nota Fiscal de compra ou documento equivalente.

## 3) Exclusão da Garantia

3.1) A garantia concedida por este Certificado não abrangerá:

a) os danos sofridos pelo produto, ou seus acessórios e componentes decorridos de acidentes, mau condicionamento, maus tratos, manuseio ou uso incorreto e/ou uso inadequado ou, ainda, utilização para finalidades incompatíveis com a destinação do produto;

b) desgaste natural de componentes em função da exposição a ambientes úmidos e exposição prolongada à luz solar;

c) transporte inadequado e montagem incorreta feito por pessoas não autorizadas pela loja onde o produto foi adquirido;

## Cuidados com a Limpeza do Produto

Nunca utilize produtos tóxicos (amoníaco, álcool, removedores, etc.);

Não utilize produtos abrasivos (sapólios, pastas, etc.);

Não utilize polidores que contenham carga abrasiva;

Use pano macio umedecido em água;

Seque com pano limpo e seco.

## Cuidados Necessários

O transporte e o armazenamento deve ser feito orientado pelo sentido descrito na caixa;

Não permita que pessoas subam no móvel correndo o risco de tombar e se machucar;

Respeite o limite de peso suportável para cada produto;

Quando necessário a mudança do móvel retire todo e qualquer objeto(aparelhos eletrônicos, vasos, bebidas, etc.) do móvel;

Nunca movimente o móvel sozinho.

**ATENÇÃO:** Nas entregas a domicílio, verifique se o produto entregue é aquele que você comprou e se o mesmo não está danificado, caso o contrário não aceite o produto.

Certificado de Garantia – Imaza Ind. e Comércio de Móveis Ltda.

Comprador: \_\_\_\_\_

Endereço: \_\_\_\_\_

Bairro: \_\_\_\_\_ Cidade: \_\_\_\_\_ UF: \_\_\_\_\_

Fone: \_\_\_\_\_ E-mail: \_\_\_\_\_

Loja: \_\_\_\_\_

Assinatura: \_\_\_\_\_ Data: \_\_\_\_/\_\_\_\_/\_\_\_\_



MANUAL DE MONTAGEM - INSTRUCCIONES DE MONTAJE - ASSEMBLY INSTRUCTIONS

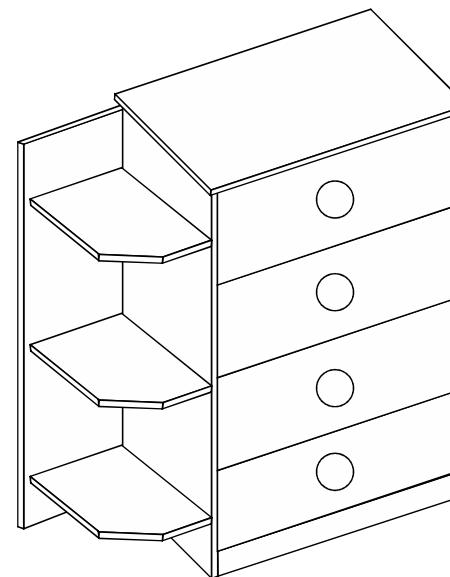
## CÔMODA 4GV XODÓ CÓD. CO07

### CÔMODA

ALTURA - 920 MM  
LARGURA - 880 MM  
PROFUND. - 420 MM

OBSERVAR AS FERRAMENTAS A SEREM UTILIZADAS, PORÉM NÃO SÃO FORNECIDAS.

TABELA DE CORES -	CO07
CASTANHO/BRANCO	0
ROSA/BRANCO	1
AZUL/BRANCO	2

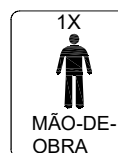


## ATENÇÃO/ ATENCIÓ N/ ATTENTION

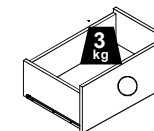
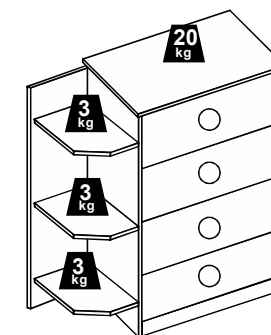
- 1- LER E OBSERVAR TODA INSTRUÇÃO ANTES DE INICIAR A MONTAGEM./ LEA Y CUMPLA TODAS LAS INSTRUCCIONES ANTES DE INICIAR LA ASAMBLEA./ READ AND OBSERVE ALL INSTRUCTIONS BEFORE STARTING ASSEMBLY.
- 2- A MONTAGEM DO PRODUTO DEVERÁ SER FEITA EM UMA SUPERFÍCIE LIMPA E PLANA./ ASAMBLEA DEL PRODUCTO DEBE SER EFECTUADA EN UNA SUPERFICIE LIMPIA Y PLANA./ ASSEMBLY OF THE PRODUCT SHALL BE MADE IN A CLEAN AND FLAT SURFACE.  
ACONSELHAMOS UTILIZAR A EMBALAGEM PARA FORRAR O CHÃO A FIM DE NÃO DANIFICAR O PRODUTO./ ACONSEJAMOS UTILIZAR EL PAQUETE PARA PLANTA DE PAPEL PARA NO DAÑAR EL PRODUCTO./ WE URGE YOU TO USE THE PACKAGE FOR PAPER FLOOR IN ORDER NOT TO DAMAGE THE PRODUCT.
- 3- OS PARAFUSOS DEVEM SER APERTADOS PERIÓ DICAMENTE./ LOS TORNILLOS DEBEN APRETARSE PERIÓ DICAMENTE./ THE SCREWS MUST BE TIGHTENED PERIODICALLY.
- 4- EVITAR BATIDAS E CONTATOS COM OBJETOS CORTANTES./ GOLPES Y EVITAR EL CONTACTO CON OBJETOS PUNZANTES./ BEATS AND AVOID CONTACT WITH SHARP OBJECTS

## LIMPEZA/ LIMPIEZA/ CLEANING

- 1- PANO LEVEMENTE UMEDECIDO COM ÁGUA, SEGUIDO DE PANO SECO./ PAÑO LIGERAMENTE HUMEDECIDO CON AGUA, SEGUIDO DE UN PAÑO SECO./ CLOTH SLIGHTLY MOISTENED WITH WATER, FOLLOWED BY DRY CLOTH.
- 2- NÃO UTILIZAR PRODUTOS QUÍMICOS OU ABRASIVOS./ NO UTILICE PRODUCTOS QUÍMICOS O ABRASIVOS./ DO NOT USE CHEMICALS OR ABRASIVE.

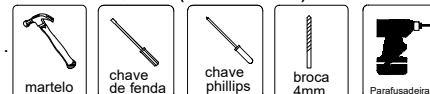


- PESSOAS NECESSÁRIAS PARA A MONTAGEM  
- PERSONAS NECESARIAS PARA EL MONTAJE.  
- PEOPLE NEEDED FOR ASSEMBLY



- FERRAMENTAS NECESSÁRIAS (NÃO FORNECIDAS).  
- HERRAMIENTAS NECESARIAS (NO INCLUIDO).

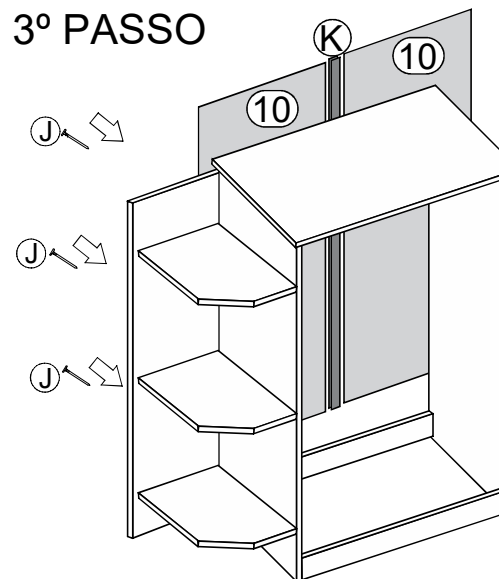
- TOOLS REQUIRED (NOT SUPPLIED).





## LEGENDA DE PEÇAS E CORES/ PARTES Y COLORES PRINCIPALES/ KEY PARTS AND COLORS

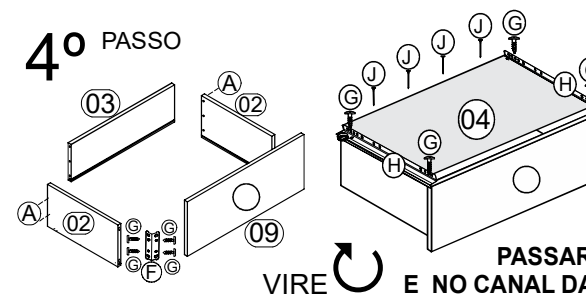
Nº	PEÇA	QTD	CMR	LARG.	ESPES.	MAT.	CO070 - CASTANHO/ BRANCO	CO071 - ROSA/ BRANCO	CO071 - AZUL/ BRANCO
01	RODAPÉ	2	585	70	12 mm	MDP	1096-51-CASTANHO	1096-99-ROSA	1096-100-AZUL
02	LATERAL GAVETA	8	300	100	12 mm	MDP	1097-12-BCO BR	1097-12-BCO BR	1097-12-BCO BR
03	CONTRAFUNDO	4	536	100	12 mm	MDP	1098-12-BCO BR	1098-12-BCO BR	1098-12-BCO BR
04	FUNDO GAVETA	4	560	305	03 mm	MDF	M2334-BRANCO	M2334-BRANCO	M2334-BRANCO
05	LATERAL DIREITA	1	900	385	12 mm	MDP	1099-51-CASTANHO	1099-99-ROSA	1099-100-AZUL
06	LATERAL ESQUERDA	1	900	385	12 mm	MDP	1100-51-CASTANHO	1100-99-ROSA	1100-100-AZUL
07	PAINEL PRATELEIRAS	1	810	270	12 mm	MDP	1101-51-CASTANHO	1101-99-ROSA	1101-100-AZUL
08	TAMPO	1	640	420	15 mm	MDP	1102-51-CASTANHO	1102-99-ROSA	1102-100-AZUL
09	FRENTE GAVETA	4	594	205	12 mm	MDP	1103-12-BCO BR	1103-12-BCO BR	1103-12-BCO BR
10	FUNDO TRASEIRO	2	860	300	3 mm	MDF	M2335-CRÚ	M2335-CRÚ	M2335-CRÚ
12	PRATELEIRA EXTERNA	3	257	257	12 mm	MDP	1104-51-CASTANHO	1104-99-ROSA	1104-100-AZUL

### 3º PASSO



Có D.	QTD	ILUSTRAÇÃO
J	24	
K	01	

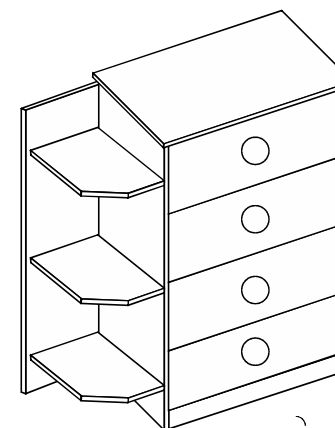
### 4º PASSO



Có D.	QTD	ILUSTRAÇÃO
G	48	
H	04	
I	01	
L	08	
A	16	
J	16	

PASSAR COLA NAS CAVILHAS (F)  
VIRE E NO CANAL DA FRENTE DE GAVETA (09)

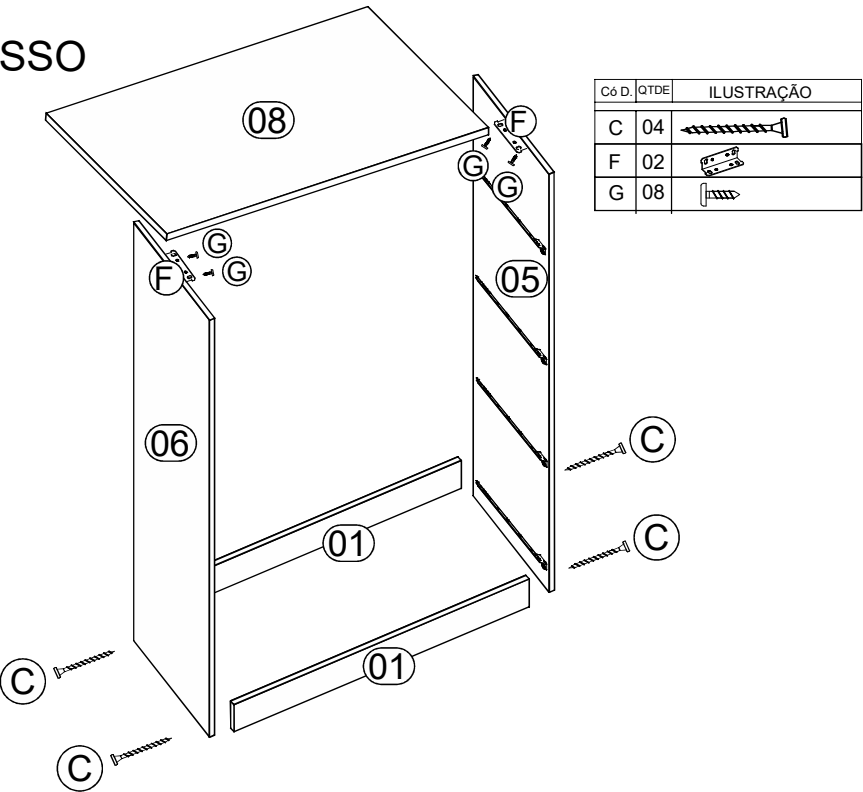
### 5º PASSO



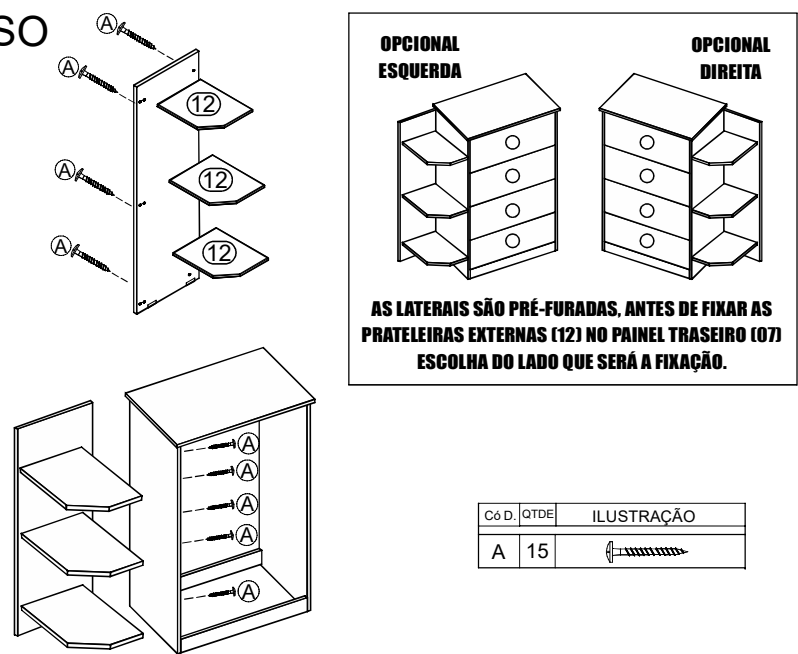
COLOQUE AS GAVETAS

PRODUTO  
MONTADO

1º PASSO



2º PASSO

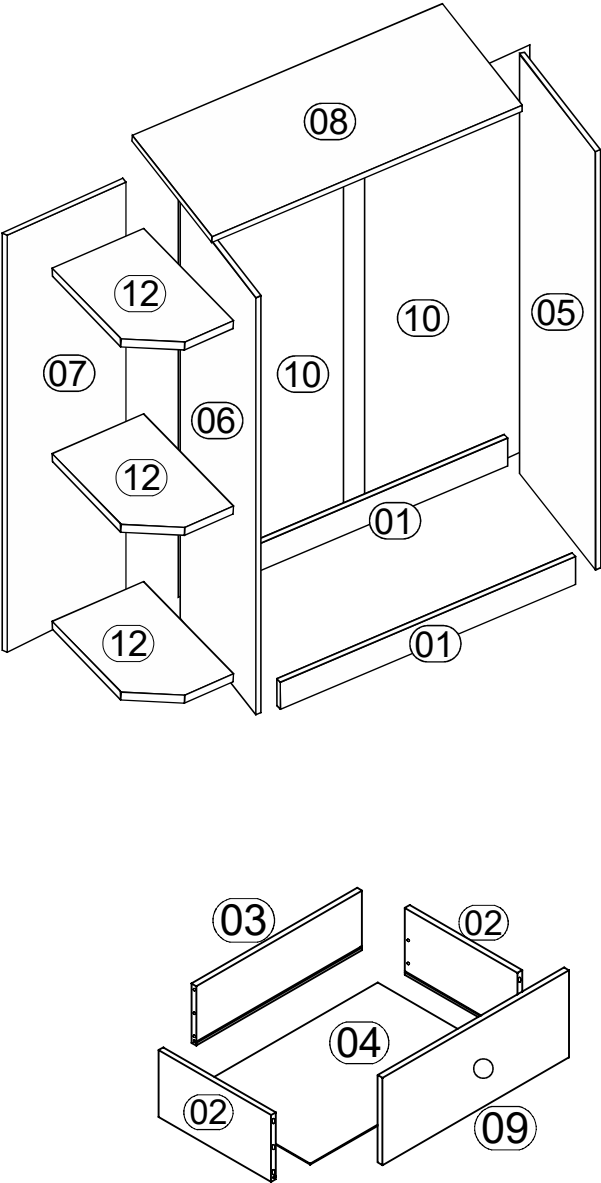


ACESSÓRIOS COMODA XODÓ

CóD.	DESCRIÇÃO	QTDADE	ILUSTRAÇÃO
A	PARAFUSO 3,5 X 35 FLANGEADO (metal)	31	
B	CAVILHA 6 X 20 (madeira)	24	
C	PARAFUSO 4,0X50 CHATO (metal)	04	
D	PORCA CILINDRICA 12X8 (plástico)	04	
E	COLA BRANCA SACHÉ 10G	01	
F	CANTONEIRA 4 FUROS 46X15X15 (metal)	10	
G	PARAFUSO 3,5 X 12 CHATO (metal)	85	
H	PAR CORREDIÇA 300MM (metal)	04	
I	PUXADOR REDONDO 80X80X20 (plástico)	04	
J	PREGO 10 X 10 (metal)	40	
K	PERFIL H 840MM (plástico)	01	
L	SAPATA PLÁSTICA 35X20X12 (plástico)	05	
M	PARAFUSO 3,5X25 Flangeado (metal)	16	



# VISTA EXPLODIDA



# PREPARAÇÃO

Có D.	QTDE	ILUSTRAÇÃO
M	16	
B	24	
D	04	
G	29	
H	04	
I	04	
L	05	

