

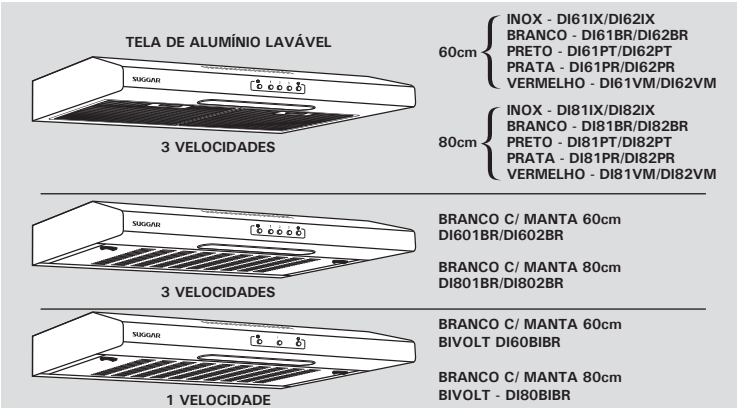
# Manual de Instruções

Termo de Garantia

## SUGGAR da SUGGAR

### O depurador mais vendido do país.

#### Modelo Slim



ELIMINA FUMAÇA, GORDURA E CHEIROS FORTES NA SUA COZINHA

#### RECOMENDAÇÕES IMPORTANTES DE SEGURANÇA

- Este aparelho não se destina à utilização por pessoas (inclusive crianças) com capacidades físicas, sensoriais ou mentais reduzidas, ou por pessoas com falta de experiência e conhecimento, a menos que tenham recebido instruções referentes à utilização do aparelho ou estejam sob a supervisão de uma pessoa responsável pela sua segurança.
- Existe risco de incêndio se a limpeza não for realizada de acordo com as instruções.
- Recomenda-se que as crianças sejam vigiadas para assegurar que elas não estejam brincando com o aparelho.
- Antes de ligar o seu SUGGAR, verifique se a tensão da rede é a mesma do aparelho (127V ou 220V).
- Nunca utilize extensões ou benjamim.
- Certifique-se de que a tomada elétrica esteja em boas condições de uso.
- Se o cordão de alimentação está danificado, ele deve ser substituído pelo fabricante ou agente autorizado ou pessoa qualificada, a fim de evitar riscos;
- Nunca flambe alimentos sobre o fogão, com o depurador ligado;
- No preparo de frituras, esteja sempre alerta, pois o óleo, altamente inflamável, pode provocar chamas na manta filtrante do depurador;
- Deverá haver uma ventilação adequada do ambiente, quando o exaustor for utilizado ao mesmo tempo em que os fogões que consomem gás ou outros combustíveis.
- O ar aspirado pelo depurador não deverá ser descarregado em um duto utilizado na exaustão de vapores gerados por aparelhos que consomem gás ou outros combustíveis.
- Não flambar alimentos embaixo do depurador;
- Atenção: As partes acessíveis podem ficar quentes quando usado com os aparelhos de cozinhar.

#### DESCRIÇÃO

O aparelho pode ser instalado no modo depurador ou exaustor para os modelos DI61/62BR, DI61/62PT, DI61/62IX, DI61/62PR, DI61/62VM, DI81/82BR, DI81/82PT, DI81/82IX, DI81/82PR, DI81/82VM; e no modo depurador para os modelos DI60BIBR, DI80BIBR, DI60I62BR, DI80I82BR.

**Modo Depurador (Fig. 1):** o aparelho aspira o ar impregnado de fumaça e cheiros da cozinha, depurando-o através dos filtros anti-gordura e carvão ativado, e depois reintroduz o ar purificado no ambiente. Para que a sua eficiência seja constante, é necessário substituir o filtro de carvão periodicamente.

**Modo Exaustor (Fig. 2):** o aparelho aspira o ar impregnado de fumaça e cheiros da cozinha, fazendo-o passar através do filtro anti-gordura, e depois expelle-o para o exterior através de um duto de descarga. Nesta versão não é necessário utilizar o filtro de carvão.

**Decidir, inicialmente, o tipo de instalação desejada: depurador ou exaustor, de acordo com o modelo adquirido.**

#### INSTALAÇÃO

Antes de começar a instalação é conveniente retirar a tela metálica a fim de poder manusear melhor o exaustor. Para desmontar a tela metálica (Fig. 3), empurrar as duas travas de fixação da mesma em direção ao interior do produto e abrir a tela até ela sair.

#### INSTALAÇÃO NA VERSÃO EXAUSTOR:

Para os depuradores de 3 velocidades, antes da fixação é necessário preparar o duto flexível (Fig. 4) para saída de ar para o exterior. Utilizar um duto de descarga que tenha: o comprimento mínimo indispensável; o menor número de curvas possível (ângulo máximo da curva: 90°); material aprovado pelos regulamentos locais; o lado de dentro o mais liso possível. Aconselha-se ainda evitar mudanças drásticas de seção de tubo (diâmetro aconselhado: Ø100mm).

- Decidir a posição do furo destinado à saída de ar: o furo pode ser feito na parede ou no teto, de acordo com as necessidades. Em ambos os casos o furo deve ser feito em linha vertical em relação ao depurador. (Fig. 6).

- Selecione o modo que melhor te atenda. Prosseguir montando o flange (A) (Fig. 5) na abertura de saída de ar. Coloque as 3 lingüetas no flange e o elemento de fixação coincidindo com os orifícios ovais existentes no exaustor; rodar o flange, ligeiramente, para a direita até fixar.

- Faça o furo na parede, para a saída de ar (diâmetro Ø105mm), tomando como referência a (Fig. 6) onde estão indicadas as medidas das várias possibilidades. Se a função escolhida foi o modo depurador, tampar a abertura de saída de ar com a tampa plástica fornecida com o aparelho.

- Prosseguir, fazendo agora a fixação do aparelho: o exaustor pode ser fixado na parede ou em um armário suspenso de cozinha, de acordo com suas necessidades. **IMPORTANTE:** respeitar a distância entre a borda inferior do exaustor e a placa do fogão, que deve ser igual ou superior a 650mm, e até no máximo 800mm.

- Fixação na parede: Verificar a posição da tomada e leve em consideração o percurso do cabo de alimentação. Trace na parede uma linha vertical em relação ao seu fogão. Marque o local onde devem ser feitos os dois furos, respeitando as distâncias indicadas no desenho (fig. 7). Faça os 2 furos e encaixe as 2 buchas fornecidas com o aparelho. Insira os 2 parafusos fornecidos nas buchas e parafuse-os, entretanto, não os atarraxe completamente. Aproxime o exaustor a parede e o prenda aos 2 parafusos; operando pelo lado de dentro do exaustor, atarraxe os 2 parafusos completamente (Fig. 8).

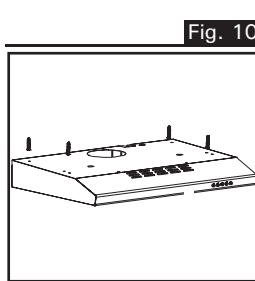
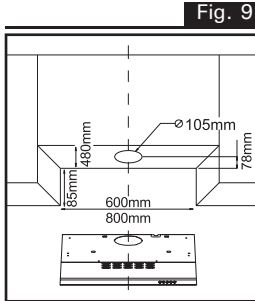
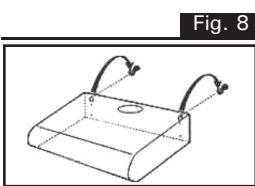
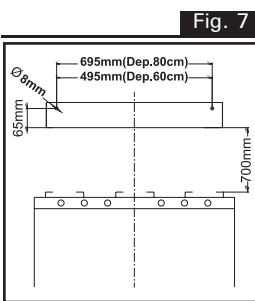
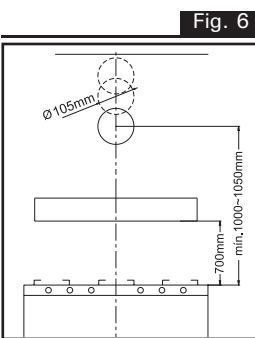
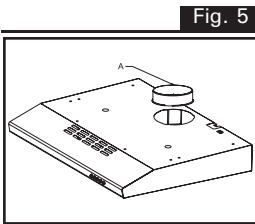

- Conecte o duto flexível à flange do exaustor, utilizando uma braçadeira de metal. O tubo e as braçadeiras não são fornecidos com o aparelho. Fazer a ligação elétrica.

- Fixação em um armário suspenso de cozinha: O armário suspenso deve ser dimensionado de acordo com as medidas indicadas (Fig. 9). Fazer um furo de 105mm de diâmetro no armário suspenso de acordo com a mesma figura antes de fixar o exaustor ao móvel. Em todo o caso, verificar a posição da tomada e ter em consideração o percurso do cabo de alimentação (pode ser necessário fazer uma abertura para o cabo de alimentação no armário suspenso).

- Encostar o exaustor no armário suspenso e inserir 4 parafusos operando pela parte interna do aparelho para perfuração do armário suspenso (Fig.10). Esses 4 parafusos não são fornecidos com o produto.

- Conecte o duto flexível à flange do exaustor, utilizando uma braçadeira de metal. O tubo e as braçadeiras não são fornecidos com o aparelho. Fazer a ligação elétrica.

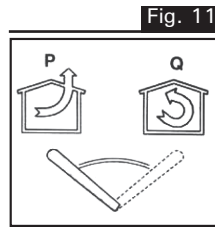
- Nesta altura está concluída a instalação.



Aconselhamos:

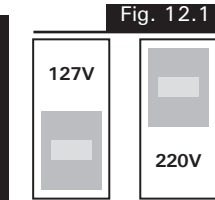
1. Para os modelos no modo depurador ou exaustor, verificar se a alavanca Depurador/Exaustor está correta: a referida alavanca está situada no grupo motor e, em caso de instalação na versão exaustor, deverá ser colocada em cima do símbolo (P) (Fig. 11).

2. Lembrar-se também que, na versão Exaustor, não é necessário usar filtro de carvão. Neste caso siga a instrução de manutenção dos filtros da seção (LIMPEZA E MANUTENÇÃO - Fig.14).



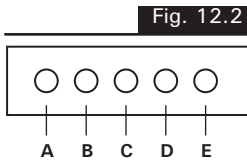
#### FUNCIONAMENTO

**ATENÇÃO** **ANTES DE LIGAR O SEU SUGGAR BIVOLT, VERIFIQUE SE A TENSÃO DA REDE É A MESMA DA SELECIONADA NA CHAVE (127V OU 220V - ESTA CHAVE SÓ EXISTE NOS MODELOS DE 1 VELOCIDADE). SE NÃO ESTIVER NA TENSÃO DA SUA REDE, FAÇA O AJUSTE NECESSÁRIO MUDANDO A CHAVE PARA A TENSÃO DA SUA REDE - 127V OU 220V (FIG.12.1).**



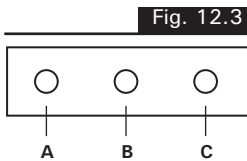
COMANDOS - MODELOS 3 VELOCIDADES (Fig. 12.2):

- (A) = interruptor do motor: desligado.
- (B) = interruptor do motor: ligado na primeira velocidade.
- (C) = interruptor do motor: ligado na segunda velocidade.
- (D) = interruptor do motor: ligado na terceira velocidade.
- (E) = interruptor da luz.



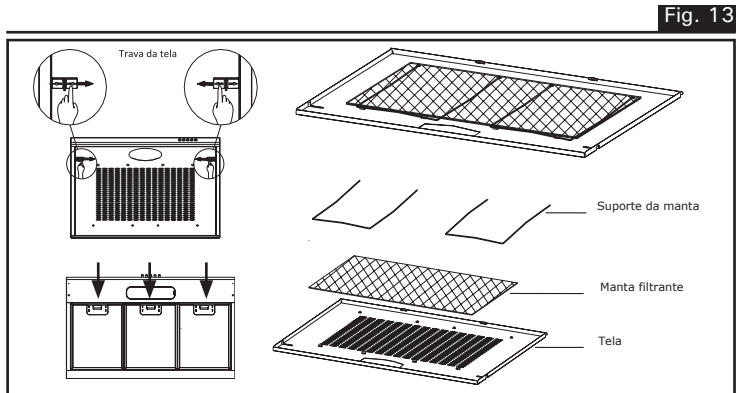
COMANDOS - MODELOS 1 VELOCIDADE (Fig. 12.3):

- (A) = interruptor do motor: desligado.
- (B) = interruptor do motor: ligado.
- (C) = interruptor da luz.

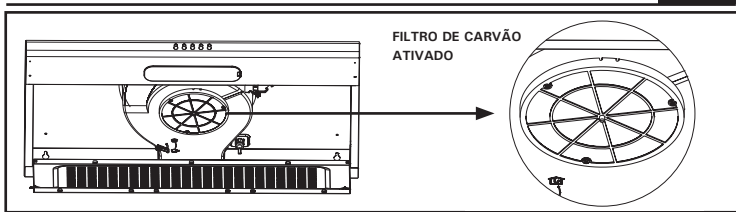


#### LIMPEZA E MANUTENÇÃO

- Antes de proceder com qualquer operação de manutenção e limpeza, desligue o aparelho da tomada elétrica.
- O aparelho deverá ser limpo por dentro e por fora a cada dois meses, aproximadamente, ou com maior frequência no caso de uso intenso.
- ATENÇÃO:** Existe um risco de incêndio se a limpeza não for realizada em conformidade com as instruções;
- Limpeza externa: utilize detergente ou sabão neutro e um pano macio para limpeza do gabinete, painel frontal e lente da luminária. Nunca utilize removedores ou outras substâncias químicas abrasivas, pois poderão riscar ou deformar o produto.
- Limpeza interna: antes de iniciar qualquer limpeza ou manutenção, desligue o plugue da tomada de força. Na parte interna utilize, água quente, sabão ou detergente neutro e um pano macio para limpeza.
- ATENÇÃO:** não molhe os filtros, motor e partes elétricas. Nunca jogue água no aparelho.
- A tela deve ser limpa a cada 2 meses ou com maior frequência em caso de uso intenso. Utilize uma solução morna de detergente para a limpeza.
- Os filtros de carvão não são laváveis e não podem ser recuperados. Sua substituição deve ser feita a cada 3 meses ou com maior frequência em caso de uso intenso.
- Para desmontar a tela metálica (Fig. 13), empurrar a trava de fixação conforme imagem e abrir a tela até ela sair.
- Nota 1: Se a tela for de alumínio lavável, basta proceder com sua limpeza. Se for de poliéster, retire o suporte da manta para proceder com sua troca. Para troca do filtro de carvão ativado, basta desencaixá-lo do depurador e encaixar o filtro novo (Fig.14)**
- O filtro de alumínio lavável deve ser lavado a cada 3 meses ou quando necessário.**



Recoloque a tela metálica em sua posição, empurrar as 2 travas ao mesmo tempo no sentido inverso para travar a tela metálica.



#### ILUMINAÇÃO

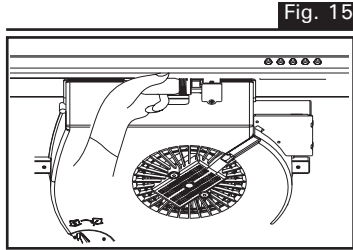
O depurador Slim funciona com 1 lâmpada incandescente soquete (rosca) E14 de 15W para os depuradores de 3 velocidades e 1 lâmpada incandescente soquete (rosca) E14 de 40W para depuradores de 1 velocidade.

**ADVERTÊNCIA:** Desligue sempre a alimentação elétrica, antes de realizar qualquer tipo de manutenção no aparelho. Cuidado ao manusear a lâmpada se ela estiver quente.

Para trocar as lâmpadas:

1. Retire os filtros e a tela metálica conforme instrução anterior.
2. Retire a lâmpada com as mãos.
3. Instale uma lâmpada nova do tipo E14 de 15W (modelos de 3 velocidades) ou do tipo E14 de 40W (modelo de 1 velocidade) de mesma tensão de sua residência. **Não toque na lâmpada com as mãos desprotegidas!**

**CUIDADO** **A SUPERFÍCIE DAS LÂMPADAS PODE ESTAR QUENTE. TENHA CUIDADO QUANDO FOR REALIZAR A SUBSTITUIÇÃO.**



#### TERMO DE GARANTIA

Este produto será garantido pela Suggar, pelo prazo de 1 ano, já incluso a garantia legal de 90 dias, a partir da data de emissão da Nota Fiscal da compra, contra eventuais defeitos de fabricação ou de peças.

A Nota Fiscal de compra deste produto é parte integrante da presente garantia. Sua primeira via deve ser apresentada pelo consumidor, no caso do uso da garantia.

Os consertos em garantia somente poderão ser efetuados por um Posto de Assistência Técnica Suggar. A relação dos Postos Autorizados encontra-se no verso deste manual e no site [www.suggar.com.br](http://www.suggar.com.br).

A Suggar é responsável pela definição das peças e reparos necessários para a solução do problema.

Durante a garantia, os reparos necessários, de acordo com a avaliação da Suggar, não terão custo para o consumidor.

O aparelho somente poderá ser reparado pelos técnicos dos Postos Autorizados Suggar (P.A.S), ou por pessoas credenciadas pela Suggar.

**Esta garantia não cobre danos causados por:**

- 01 - Danos sofridos pelo produto, ou seus acessórios, em consequência de acidentes, manuseio ou uso incorreto ou em desacordo com as recomendações do seu manual.
  - 02 - Problemas com o fio de alimentação, causados por falta de observação às instruções de segurança.
  - 03 - Produto que tenha sido aberto, examinado, alterado ou consertado por pessoas ou oficinas não autorizadas.
  - 04 - Produtos que foram danificados por uso não-doméstico.
  - 05 - Ligações feitas em tensão diferente da especificada no aparelho, bem como avarias oriundas de maus tratos, choques bruscos e agentes cuja origem seja transporte, armazenamento indevido ou, ainda, forças da natureza (enchentes, sobrecargas elétricas, raios, etc.) invalidam a garantia dos componentes danificados.
- Ao solicitar atendimento em garantia, tenha em mãos a Nota Fiscal de compra, verifique o problema e explique-o detalhadamente.
- As fotos, ilustrações e especificações técnicas, aqui descritas, poderão ser modificadas sem prévio aviso.

#### IMPORTANTE

Durante a garantia, as visitas técnicas somente serão gratuitas nos perímetros urbanos onde estiverem localizados os Postos Autorizados SUGGAR (P.A.S), conforme relação que acompanha o produto. Fora do perímetro urbano ou de atuação do Posto Autorizado SUGGAR, será cobrada, do consumidor, taxa de locomoção do técnico por km rodado, valor previamente combinado entre o consumidor e o Posto Autorizado SUGGAR. Se houver necessidade de mão-de-obra específica para reparação do local de instalação, bem como utilização de materiais que não acompanham produto, os custos serão de inteira responsabilidade do consumidor. Não serão incluídas, na garantia, as despesas com a remoção do produto para manutenção, a não ser que algum defeito de fabricação gere esta necessidade e a mesma seja constatada pelo técnico do Posto Autorizado SUGGAR.

Representantes e assistentes técnicos em todo o País.

**SUGGAR**  
eletrodomésticos  
[www.suggar.com.br](http://www.suggar.com.br)

RAZÃO SOCIAL:  
Madson Eletrometalúrgica Ltda.

Belo Horizonte/MG  
Rua Jerônimo Marcucci, 74  
Bairro Olhos D'água  
CEP: 30390-150

CENTRAL DE RELACIONAMENTO  
**0800 200 5050**



## REDE DE ASSISTÊNCIA TÉCNICA AUTORIZADA SUGGAR eletrodomésticos

A rede de postos autorizados poderá sofrer alterações sem aviso prévio.

Para conferir a lista atualizada, acesse pela internet: <http://www.suggar.com.br/rede-credenciada>

##### ACRE-AC

CRUZEIRO DO SUL-CEP69980-000-Tel.(68)9986-5472
EPITACIOLÂNDIA-CEP69934-000-Tel.(68)3546-3850
RIO BRANCO-CEP69911-114-Tel.(68)3228-3166 (68)3228-7645
RIO BRANCO-CEP69918-578-Tel.(68)3228-7650

##### ALAGOAS-AL

ARAPIRACA-CEP7300-020-Tel.(82)3521-4091/9959-7928
ARAPIRACA-CEP7304-510-Tel.(82)3521-2264
ARAPIRACA-CEP7307-295-Tel.(82)3521-6682
GIRAU DO PONCIANO-CEP57360-000-Tel.(82)99844-9020
MACEIÓ-CEP57017-030-Tel.(82)3326-2627/3326-4981
MACEIÓ-CEP57051-550-Tel.(82)3326-5422/3326-5563
MACEIÓ-CEP57055-690-Tel.(82)3387884/3358-9080
MATRIZ DE CAMARAGIBI-CEP57910-000-Tel.(82)3531-1529
PENEDO-CEP57200-000-Tel.(82)99195-8485

SÃO MIGUEL DOS CAMPOS-CEP57240-008-Tel.(82)3271-2424/(82)3271-4952
TEUTÔNIO VILELA-CEP65213-000-Tel.(82)3543-3907

##### AMAPÁ-AP

MACAPÁ-CEP68901-050-Tel.(96)99107-7393/98103-7893
MACAPÁ-CEP68902-870-Tel.(96)3241-1045/9128-6284
MACAPÁ-CEP68902-870-Tel.(96)3242-8507

##### AMAZONAS-AM

MANAUS-CEP69042-490-Tel.(92)99208-2988
MANAUS-CEP69055-000-Tel.(92)4141-6181/3648-1272

##### BAHIA-BA

ALAGOINHAS-CEP48010-000-Tel.(75)3422-1799
BARRA DA ESTIVA-CEP46659-000-Tel.(77)3450-1504
BARROCAIS-CEP48705-000-Tel.(75)3608-2223/3621-8400
BRUMADO-CEP46100-000-Tel.(77)3411-4100
CAETITÉ-CEP46400-000-Tel.(77)3454-1736
CAMACARÁ-CEP42800-430-Tel.(71)3644-1801
CANDEIAS-CEP43815-390-Tel.(77)3601-7165/8756-0979
CONCEIÇÃO DO COITÉ-CEP48730-000-Tel.(75)98331-8778
CRUZ DAS ALMAS-CEP44340-000-Tel.(75)3621-5120
ESPLANADA-CEP48370-000-Tel.(75)9953-1412/9944-8017
EUCLIDES DA CUNHA-CEP48500-000-Tel.(75)3271-3185
EUNÁPOLIS-CEP48200-340-Tel.(75)33261-5250
EUNÁPOLIS-CEP48821-415-Tel.(75)33621-2770
FEIRA DE SANTANA-CEP44001-256-Tel.(75)3623-8106/3623-8395
FEIRA DE SANTANA-CEP44001-592-Tel.(75)3623-1873
FEIRA DE SANTANA-CEP44051-762-Tel.(75)3603-9965
FEIRA DE SANTANA-CEP44088-714-Tel.(75)3024-0588
GANDU-CEP45450-000-Tel.(73)3254-2688
GUANAMBI-CEP46430-000-Tel.(77)3451-2791
GUANAMBI-CEP46430-000-Tel.(77)3451-2791/3451-5066
INHAMBUEIRA-CEP48490-000-Tel.(75)3431-3263/9971-8486/8110-2336
IPAÚ-CEP45570-000-Tel.(73)3531-4047
IRECÊ-CEP44900-000-Tel.(74)3641-7000
IRECÊ-CEP44900-000-Tel.(74)99-9998-1816
ITERABERA-CEP46880-000-Tel.(75)3251-2403
ITABUNA-CEP45600-200-Tel.(73)3212-1140/3401-0068
ITABUNA-CEP45600-200-Tel.(73)3215-2328
ITAMARAJU-CEP45836-000-Tel.(73)3294-4292
JACOBINA-CEP4700-000-Tel.(74)3621-3787
JAGUAQUARA-CEP45345-000-Tel.(79)98828-9985/98807-3797
JAGUAQUARA-CEP45345-000-Tel.(79)98845-6378
JEQUIÊ-CEP45200-120-Tel.(73)3046-2015/3525-8228
JEQUIÊ-CEP45205-010-Tel.(73)3525-2760
JEQUIÊ-CEP45210-084-Tel.(73)3525-4978
JITUNA-CEP45225-000-Tel.(73)3535-2854
LAURO DE FREITAS-CEP4270-650-Tel.(71)3287-0497
LUIZ EDUARDO MACALHÃES-CEP47850-000-Tel.(77)3628-1130
MONTE SANTO-CEP48800-000-Tel.(71)9158-1769
MURITIBA-CEP44340-000-Tel.(75)3424-6402/ 98806-3069
PAULO AFONSO-CEP48600-000-Tel.(75)3281-6846/3281-5866
PLANALTINA-CEP4591000-000-Tel.(73)3434-2543
POÇOS-CEP45260-000-Tel.(77)98120-0016 // 98866-5055 // 99129-9334
Whatsapp
PORTO SEGURO-CEP45810-000-Tel.(73)3268-3638
PRADO-CEP45980-000-Tel.(73)3021-0090
RIACHÃO DO JACUIPE-CEP44640-000-Tel.(75)3264-3046
RIBEIRA DO POMBAI-CEP48400-000-Tel.(75)3276-1866
SALVADOR-CEP40140-240-Tel.(73)3264-4957
SALVADOR-CEP40302-120-Tel.(77)3241-1955/(79)8531-3910
SALVADOR-CEP40323-200-Tel.(77)3244-0647/3017-7544
SANTA MARIA DA VITÓRIA-CEP47640-000-Tel.(77)3483-4717/9148-7384/9966-1991/9983-7856
SANTALUZ-CEP48880-000-Tel.(77)9208-6318/8186-5159
SANTO ANTÔNIO DE JESUS-CEP44571-021-Tel.(75)3632-4772
SANTO ANTÔNIO DE JESUS-CEP44572-000-Tel.(75)3631-0364
SANTO ESTEVÃO-CEP44190-000-Tel.(75)3245-2668
SENHOR DO BONFIM-CEP48970-000-Tel.(74)3541-1287
SERRINHA-CEP 48700-000-Tel.(75)3261-3040/8159-9402
TANQUE NOVO-CEP46580-000-Tel.(77)3695-1449
TEIXEIRA DE FREITAS-CEP45995-028-Tel.(73)3291-8266/3013-9463
VALENÇA-CEP45400-000-Tel.(75)3641-4147
VALENÇA-CEP45400-000-Tel.(75)3643-1391/3643-1749
VITÓRIA DA CONQUISTA-CEP45000-735-Tel.(77)3422-3343/3421-1500/8838-6053
XIQUE XIQUE-CEP47400-000-Tel.(74)3661-1357

##### CEARÁ-CE

ACARAÍ-CEP63560-000-Tel.(88)3565-0258/(88)99865-6619
ARACATI-CEP62800-000-Tel.(88)3421-3557/9743-0761
CAUCAIA-CEP61650-390-Tel.(85)3237-0184
CAUCAIA-CEP61655-720-Tel.(85)3475-3945/98739-7666
CRATEUS-CEP63700-000-Tel.(88)3691-1580/3691-0019
CRATEUS-CEP63700-000-Tel.(88)99610-1212
FORTALEZA-CEP60060-000-Tel.(85)3226-0716/ 98934-6115
FORTALEZA-CEP60345-602-Tel.(85)3284-6045/ 8896-5774
GUARACABA DO NORTE-CEP62380-000-Tel.(99)3639-2862/9-8250-9099
TRIZIDEIA DO VALE-CEP65727-000-Tel.(99)3642-3376 // (99)98102070 // (99)98148611
VIANÁ-CEP65215-000-Tel.(98)3351-0301
VIANÁ-CEP65215-000-Tel.(98)98119-6750/(98)98454-6999/(98)98746-5378
ICÓ-CEP63400-000-Tel.(88)3561-2032
ICÓ-CEP63400-000-Tel.(88)3561-5346
IGUATU-CEP63500-000-Tel.(88)3581-0853

##### MATO GROSSO-MT

ALTA FLORESTA-CEP78580-000-Tel.(66)3521-9096
ARENÓPOLIS-CEP78420-000-Tel.(65)3343-1538/9904-6683
CAMPO VERDE-CEP78840-000-Tel.(66)3419-1382
CIJABAÉ-CEP78005-600-Tel.(65)3621-1019
CIJABAÉ-CEP78007-420-Tel.(65)3669-4806
JACIARA-CEP78820-000-Tel.(66)3461-3334
JACIARA-CEP78755-000-Tel.(66)3566-1811
MIRASSOL D'OESTE-CEP78280-000-Tel.(65)3241-1827
PONTES E LACERDA-CEP78250-000-Tel.(65)3366-2269
PRIMAVERA DO LESTE-CEP78850-000-Tel.(66) 3498-1085/3498-8060
ROSÁRIO OESTE-CEP78470-000-Tel.(65)99912-6580

##### MATO GROSSO DO SUL-MS

BATAVOPORA-CEP79760-000-Tel.(67)3443-2808
BONITO-CEP79290-000-Tel.(67)3255- 2120
CAARAPÓ-CEP79940-000-Tel.(67)3453-4305
CAMPO GRANDE-CEP79005-470-Tel.(67)3321-0226
CAMPO GRANDE-CEP79117-020-Tel.(67)3321-4608
COURMÊÁ-CEP79303-030-Tel.(67)3231-7082/3423-2217
DOURADOS-CEP79810-010-Tel.(67)3421-0141/Fax: 3423-3116
MARACAJU-CEP79150-000-Tel.(67)9601-9979/9619-9948
NAIVIRÁ-CEP79950-000-Tel.(67)3641-2418
NOVA ANDRADINA-CEP79750-000-Tel.(67)3441-5242
PARANÁIBA-CEP79500-000-Tel.(67)3668-2212
RIO BRILHANTE-CEP79130-000-Tel.(67)3452-2036
SETE QUEDAS-CEP79935-000-Tel.(67)3479-1724

##### MINAS GERAIS-MG

ABATE-CEP35620-000-Tel.(37)3541-2221
ARAJUÁ-CEP39600-000-Tel.(33)3731-2432/9967-0903
ARAGUARI-CEP38440-286-Tel.(34)3422-2529
CASTELO-CEP39360-000-Tel.(28)3542-6523
COLATINA-CEP29700-030-Tel.(37)3722-0108/Fax: 3722-7052
GUACU-CEP39560-000-Tel.(28)3553-1638
GUARAPARÁ-CEP29210-190-Tel.(27)3000-4026
IBATIBA-CEP29395-000-Tel.(28)99943-1908
IÚNA-CEP29390-000-Tel.(28)3545-3682/9986-0530
JOÃO NEIVA-CEP29680-000-Tel.(27)3258-1749
LINHARES-CEP29900-070-Tel.(27)3371-3713/3373-1913
LINHARES-CEP29904-270-Tel.(27)99760-6315
PIUMA-CEP29285-000-Tel.(28)3520-1364
SÃO GABRIEL DA PALHA-CEP29780-000-Tel.(27)3727-2617/9863-3484
SÃO MATEUS-CEP29930-660-Tel.(27)3767-3212/99604-8983
SERRA-CEP29160-790-Tel.(27)3066-1394
VILA VELHA-CEP29100-181-Tel.(27)3229-8399/(27)3289-0818
VILA VELHA-CEP29106-010-Tel.(27)3339-8176/3340-4199/3062-3554
VILA VELHA-CEP29120-568-Tel.(27)3229-0171
VITÓRIA-CEP29010-680-Tel.(27)3222-8565
VITÓRIA-CEP29010-700-Tel.(27)3223-7256(Somente Garantia/Somente Portáteis)

##### GOIÁS-GO

ANAPÓLIS-CEP75083-460-Tel.(62)3318-1535/3318-2232
APARECIDA DE GOIÂNIA-CEP74915-310-Tel.(62)3094-3007
CATALÃO-CEP75703-300-Tel.(64)3441-2152/3441-2872
CRISTALINA-CEP73850-000-Tel.(61)3612-6802
FORMOSA-CEP73801-190-Tel.(61)3631-8925
GOIÂNIA-CEP74150-160-Tel.(62)3251-8368
GOIÂNIA-CEP74250-320-Tel.(62)3285-5045/3945-6554
GOIÂNIA-CEP74533-260-Tel.(62)3233-6044/3233-5739
GOIÂNIA-CEP74823-420-Tel.(62)3255-5541
GOIATUBA-CEP75600-000-Tel.(64)3495-2288
INHUMAS-CEP75400-000-Tel.(62)3511-1108
INHUMAS-CEP75400-000-Tel.(62)3511-1371/9994-7722
IPAMER-CEP75780-000-Tel.(64)3491-1417
IPAMER-CEP75780-000-Tel.(64)98427-1148
ITUMBARA-CEP45225-000-Tel.(73)3535-2854
ITUMBARA-CEP75530-050-Tel.(64)3431-1990
ITUMBARA-CEP75530-370-Tel.(64)3431-5891/3433-5891
JATÁ-CEP75802-040-Tel.(75)3628-1130
PIRES DO RIO-CEP75200-000-Tel.(64)3461-1730
PLANALTINA-CEP73752-070-Tel.(61)36337-5160
PROANGATU-CEP76550-000-Tel.(62)3362-1991/3362-2004
RIO VERDE-CEP75901-030-Tel.(64)3613-1919/3612-1595/8443-9782
RIO VERDE-CEP75905-623-Tel.(64)3621-3170/9646-6985
SANTA HELENA DE GOIÁS-CEP75920-000-Tel.(64)3641-2567/9121-2949
SANTO ANTÔNIO DO DESCOBERTO-CEP72906-000-Tel.(61)9616-7791
SÃO MIGUEL DO ARAGUAIA-CEP76590-000-Tel.(62)3364-3502/9688-4500(Wholney)
TRINIDADE-CEP75384-346-Tel.(62)3298-8385
URUAÇU-CEP75400-000-Tel.(62)3357-1328
VALPARAÍSO DE GOIÁS-CEP72876-120-Tel.(61)3627-1917/3629-5126

##### MARANHÃO-MA

ANAPÉ-CEP65480-000-Tel.(88)3453-1924
BACABAL-CEP65700-000-Tel.(99)3621-5552
BACABAL-CEP65700-000-Tel.(99)3627-6950/3627-6960
COROATÁ-CEP65415-000-Tel.(99)3641-1214/(99)98164-4012
DOM PEDRO-CEP65765-000-Tel.(99)3662-2677/9139-1241
GOVERNADOR NUNES FREIRE-CEP65284-000-Tel.(99)9501-5946/9-8267-6043
IMPERATRIZ-CEP65901-490-Tel.(99)3529-7174/3529-7172
IMPERATRIZ-CEP65901-600-Tel.(99)3524-1135/3523-0017- 8715
MATINHA-CEP65218-000-Tel.(98)3527-1754/9-8871-4511
PINHEIRO-CEP65200-000-Tel.(88)3381-3372
PINHEIRO-CEP65200-000-Tel.(98)99242-5046
PRESIDENTE DUTRA-CEP65760-000-Tel.(99)3663-1828/3663-3463
SANTA INÊS-CEP65300-000-Tel.(98)3653-1986
SANTA LUZIA-CEP65390-000-Tel.(98)3654-7019
SANTA LUZIA-CEP65390-000-Tel.(98)3654-8165
SÃO JOSÉ DO RIBAMAR-CEP65110-000-Tel.(98)3224-1581
SÃO LUIS-CEP65025-002-Tel.(98)3221-8085
SÃO LUIS-CEP65051-080-Tel.(98)3303-0451
SÃO LUIS-CEP65060-440-Tel.(98)3231-2525/3232-2890
SÃO LUIS-CEP65015-460-Tel.(98)3231-8297/3221-8056
SÃO LUIS-CEP65015-560-Tel.(98)3221-10289
SÃO MATEUS DO MARANHÃO-CEP65470-000-Tel.(99)3639-2862/9-8250-9099
TRIZIDEIA DO VALE-CEP65727-000-Tel.(99)3642-3376 // (99)98102070 // (99)98148611
VIANÁ-CEP65215-000-Tel.(98)3351-0301
VIANÁ-CEP65215-000-Tel.(98)98119-6750/(98)98454-6999/(98)98746-5378
ZÉ DOCA-CEP63655-000-Tel.(98)3665-3746

##### MONTE CARMELO-CEP38500-000-Tel.(34)3842-5041

MONTE SANTO DE MINAS-CEP79598-000-Tel.(35)3591-1993
MONTES CLAROS-CEP39400-077-Tel.(38)3221-7477
MONTES CLAROS-CEP39400-082-Tel.(38)3221-0900
MONTES CLAROS-CEP39400-486-Tel.(38)3213-5133/3084-2338/9963-4404
MONTES CLAROS-CEP39401-022-Tel.(38)99123-6668
MURIÁE-CEP36884-084-Tel.(33)3721-1700
NANUQUE-CEP39860-000-Tel.(33)3621-7781/9-8854-2664
NOVA LIMA-CEP44000-000-Tel.(31)33541-5033
PARÁ DE MINAS-CEP35661-000-Tel.(37)3236-9600
PARACATU-CEP38600-000-Tel.(38)3671-2300/Fax: 3671-4711
PARAISOPLIS-CEP37660-000-Tel.(35)3651-1412
PASSOS-CEP37900-126-Tel.(35)3521-4077
PASSOS-CEP37900-222-Tel.(35)3521-4407
PATOS DE MINAS-CEP38700-052-Tel.(34)3814-1929
PAULA CANDIDO-CEP 36544-000-Tel.(22) 99212-1043
PEDRO LEOPOLDO-CEP33600-000-Tel.(31)3661-1025/3662-1310
PIRANGA-CEP36480-000-Tel.(31)3746-1497
PIRAPORA-CEP39270-000-Tel.(38)3741-4081
POÇO FUNDO-CEP37357-000-Tel.(35)3283-4308
POÇOS DE CALDAS-CEP37701-024-Tel.(35)3722-4106
POMPEU-CEP35640-000-Tel.(37)3523-2411/8808-4501
PONTE NOVA-CEP35430-229-Tel.(31)3881-4241
POUSO ALEGRE-CEP35450-193-Tel.(35)3422-8719
PRATA-CEP38140-000-Tel.(34)3431-1480
SALINAS-CEP39560-000-Tel.(38)3841-4739
SANTANA DA VARGEM-CEP37195-000-Tel.(35)9804-0835
SÃO DOMINGOS DO PRATA-CEP35995-000-Tel.(31)8556-2114
SÃO FRANCISCO-CEP39300-000-Tel.(38)3631-3240
SÃO GOTARDO-CEP38800-000-Tel.(34)3671-1359
SÃO JOÃO DEL REY-CEP6300-060-Tel.(23)3371-7892
SÃO LOURENÇO-CEP37470-000-Tel.(35)3322-2466/3322-4960
SÃO SEBASTIÃO DO PARAÍSO-CEP35600-000-Tel.(35)3531-6379
SENADOR FIRMINO-CEP36540-000-Tel.(32)3536-1011
SETE LAGOS-CEP35700-002-Tel.(31)3773-2610/3773-1959
TAOBERAS-CEP39555-000-Tel.(38)99116-5059
TAOBERAS-CEP39955-000-Tel.(38)3845-2038
TEÓFILO OTTON-CEP39803-151-Tel.(33)3522-1177
TIMÓTEO-CEP35182-419-Tel.(31)3849-1177
TRÊS CORAÇÕES-CEP37410-000-Tel.(35)3232-2823
TRÊS PONTES-CEP37190-000-Tel.(35)3265-4347
TURALMINA-CEP39660-000-Tel.(38)99100-6882
UBA-CEP35600-000-Tel.(23)3532-4638
USERABA-CEP38022-010-Tel.(34)3321-6274/3312-6313
USERLÂNDIA-CEP38400-338-Tel.(34)3214-0511
USERLÂNDIA-CEP38400-462-Tel.(34)3235-8847
USERLÂNDIA-CEP38414-123-Tel.(34)3215-7700/3215-7701
UNAI-CEP38610-000-Tel.(38)3676-1809
VARGINHINA-CEP37002-200-Tel.(31)3521-4334
VARGINHINA-CEP37002-200-Tel.(33)3221-6120
VARGEM DO RIO-CEP37730-000-Tel.(35)3743-2066
CAMPO BELO-CEP37720-000-Tel.(35)3832-6134
CAPITULO-CEP37930-000-Tel.(37)3373-1292/3373-1555
CAPITULO-CEP37930-000-Tel.(37)99834-2086
CARANDÁ-CEP36280-000-Tel.(32)3361-2088
CARANDÁ-CEP36280-000-Tel.(32)3361-2114
CARANGOLA-CEP36800-000-Tel.(32)3741-6792
CARATINGA-CEP35300-016-Tel.(33)99967-0486/ 99193-3082
CARATINGA-CEP35300-181-Tel.(33)3321-3101/9-9947-6442
CATAGUASES-CEP36770-060-Tel.(32)3421-4755
CLAUDIO-CEP35300-000-Tel.(37)3831-3922
CONGONHAS-CEP36415-000-Tel.(31)3731-3913
CONGONHAS-CEP36415-000-Tel.(31)99793-8511
CONSELHEIRO LAFAMET-CEP36401-052-Tel.(31)3762-3189
COTAGEM-CEP32041-540-Tel.(31)3395-8662
CORAÇÃO DE JESUS-CEP39340-000-Tel.(38)3228-1598/9983-1017
CORONEL FABRICIANO-CEP35170-656-Tel.(31)3841-3824
CURVELO-CEP35790-000-Tel.(38)3721-2529
DIAMANTINA-CEP39100-000-Tel.(38)8827-6690/3531-9712
DIVINÓPOLIS-CEP35500-007-Tel.(37)3221-5278
DIVINÓPOLIS-CEP35500-430-Tel.(37)3213-2737
DIVISA NOVA-CEP37142-000-Tel.(35)9-9900-0629
ESMERALDAS-CEP35740-000-Tel.(31)3538-1451/9661-3080
ESPERA FELIZ-CEP36830-000-Tel.(32)3746-3170
ESPINOSA-CEP39510-000-Tel.(38)3812-1793
FORMIGA-CEP35570-000-Tel.(37)3321-1031
FRUTAL-CEP38200-000-Tel.(34)3421-9850
GOVERNADOR VALADARES-CEP35040-362-Tel.(33)3084-3337
GUAXUPÉ-CEP37800-000-Tel.(35)3551-7430/3551-8149
IBIRITÉ-CEP32400-650-Tel.(31)3598-0230
IGARAPÉ-CEP32900-000-Tel.(31)3534-2259/3522-1340
IPANEMA-CEP36950-000-Tel.(33)3314-1840/3314-1540
IPATINGA-CEP35160-022-Tel.(31)3822-3125
ITABIRA-CEP35900-238-Tel.(31)3831-4530
ITABIRITO-CEP35450-000-Tel.(31)3561-6442/(31)3561-3264
ITAGUARÁ-CEP35488-000-Tel.(37)3384-1749
ITUJUBÁ-CEP37500-072-Tel.(33)3621-1357
ITAMARANÓPOLIS-CEP39670-000-Tel.(88)3521-1487/3521-3005
ITAPACIPE-CEP38240-000-Tel.(34)9-9967-4460
ITAPERICIPA-CEP35560-000-Tel.(77)3341-1413
ITALUNA-CEP35680-352-Tel.(37)3241-2999
ITUJUBA-CEP38300-132-Tel.(34)3268-8182
ITURAMA-CEP35680-000-Tel.(34)3293-2888/ 98855-4223
JANUÁRIA-CEP39442-232-Tel.(38)3821-1114
JANUÁRIA-CEP39480-000-Tel.(38)3621-5133/9-9199-0768/9-9802-6237
JANUÁRIA-CEP39480-000-Tel.(38)99128-7920
JOÃO MONTEVADE-CEP35930-001-Tel.(38)3621-5133/9-9199-0768/9-9802-6237
JOÃO MONTEVADE-CEP35931-000-Tel.(31)3852-5004/9517-6859
JOÃO PINHEIRO-CEP38770-000-Tel.(38)3561-4887
JUIZ DE FORA-CEP36013-080-Tel.(32)3215-2117/3215-7071
JUIZ DE FORA-CEP36020-140-Tel.(32)3215-9507
JUIZ DE FORA-CEP36081-030-Tel.(32)3225-3942
LAGOA DA PRATA-CEP35990-000-Tel.(35)3821-7766
LAGOA SANTA-CEP33400-000-Tel.(31)3687-0086/(31)98017-1580

##### PARANÁ-PR

ALTONIA-CEP87550-000-Tel.(43)3659-1704
ARAPONGAS-CEP86701-474-Tel.(43)3522-0479
CAMPO MOURÃO-CEP87201-050-T