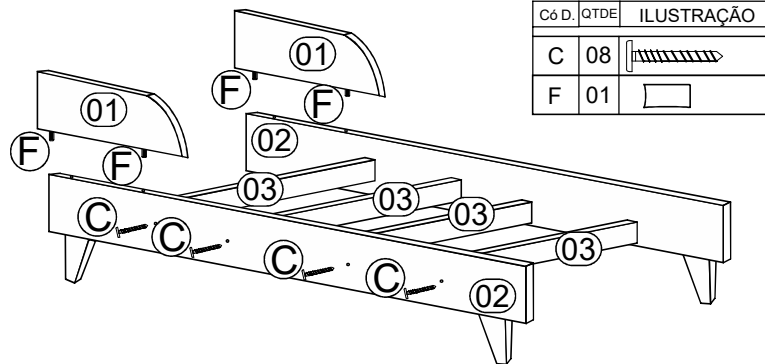
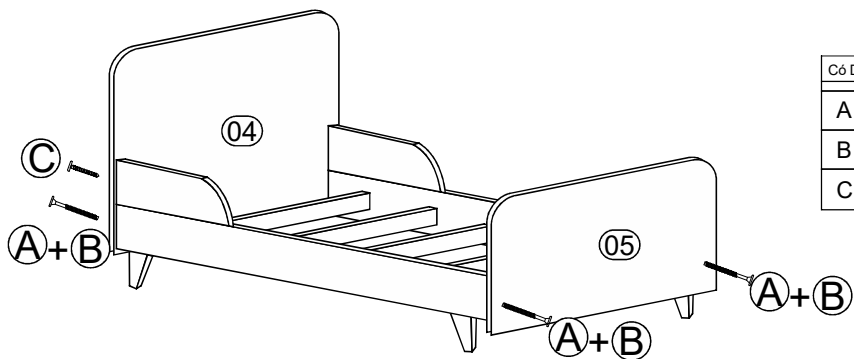


1º PASSO



C6 D.	QTDE	ILUSTRAÇÃO
C	08	
F	01	

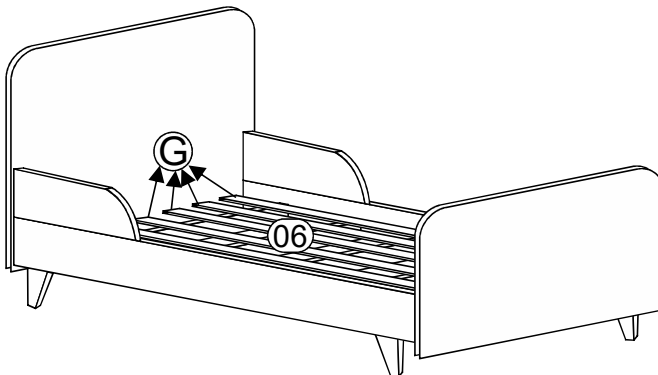
2º PASSO



C6 D.	QTDE	ILUSTRAÇÃO
A	08	
B	08	
C	02	

3º PASSO

C6 D.	QTDE	ILUSTRAÇÃO
G	20	



MANUAL DE MONTAGEM - INSTRUCCIONES DE MONTAJE - ASSEMBLY INSTRUCTIONS

MINI CAMA ADOLETA CÓD - CA00

ARMÁRIO

ALTURA - 705 MM
LARGURA - 780 MM
PROFUND. - 1530 MM

OBSERVAR AS FERRAMENTAS A SEREM UTILIZADAS, PORÉM NÃO SÃO FORNECIDAS.

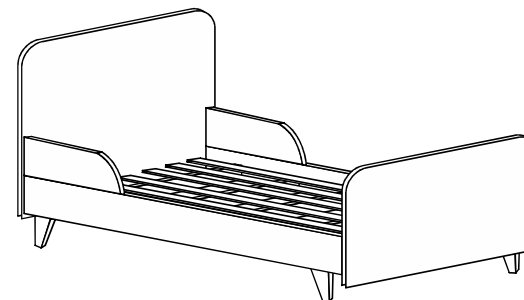


TABELA DE CORES -	CA00
BRANCO ACETINADO/CASTANHO	0
ROSE	1
CINZA LUNAR	2

ATENÇÃO/ ATENCIÓ N/ ATTENTION

1- LER E OBSERVAR TODA INSTRUÇÃO ANTES DE INICIAR A MONTAGEM./ LEA Y CUMPLA TODAS LAS INSTRUCCIONES ANTES DE INICIAR LA ASAMBLEA./ READ AND OBSERVE ALL INSTRUCTIONS BEFORE STARTING ASSEMBLY.

2- A MONTAGEM DO PRODUTO DEVERÁ SER FEITA EM UMA SUPERFÍCIE LIMPA E PLANA./ ASAMBLEA DEL PRODUCTO DEBE SER EFECTUADA EN UNA SUPERFICIE LIMPIA Y PLANA./ ASSEMBLY OF THE PRODUCT SHALL BE MADE IN A CLEAN AND FLAT SURFACE.

ACONSELHAMOS UTILIZAR A EMBALAGEM PARA FORRAR O CHÃO A FIM DE NÃO DANIFICAR O PRODUTO./ ACONSEJAMOS UTILIZAR EL PAQUETE PARA PLANTA DE PAPEL PARA NO DAÑAR EL PRODUCTO./ WE URGE YOU TO USE THE PACKAGE FOR PAPER FLOOR IN ORDER NOT TO DAMAGE THE PRODUCT.

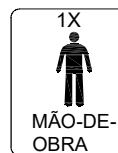
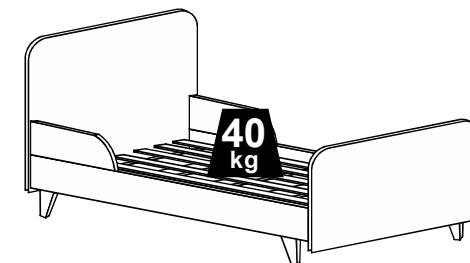
3- OS PARAFUSOS DEVEM SER APERTADOS PERIÓ DICAMENTE./ LOS TORNILLOS DEBEN APRETARSE PERIÓ DICAMENTE./ THE SCREWS MUST BE TIGHTENED PERIODICALLY.

4- EVITAR BATIDAS E CONTATOS COM OBJETOS CORTANTES./ GOLPES Y EVITAR EL CONTACTO CON OBJETOS PUNZANTES./ BEATS AND AVOID CONTACT WITH SHARP OBJECTS

LIMPEZA/ LIMPIEZA/ CLEANING

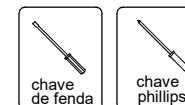
1- PANO LEVEMENTE UMIDECIDO COM ÁGUA, SEGUIDO DE PANO SECO./ PAÑO LIGERAMENTE HUMEDECIDO CON AGUA, SEGUIDO DE UN PAÑO SECO./ CLOTH SLIGHTLY MOISTENED WITH WATER, FOLLOWED BY DRY CLOTH.

2- NÃO UTILIZAR PRODUTOS QUÍMICOS OU ABRASIVOS./ NO UTILICE PRODUCTOS QUÍMICOS O ABRASIVOS./ DO NOT USE CHEMICALS OR ABRASIVE.



- PESSOAS NECESSÁRIAS PARA A MONTAGEM.
- PERSONAS NECESARIAS PARA EL MONTAJE.
- PEOPLE NEEDED FOR ASSEMBLY

- FERRAMENTAS NECESSÁRIAS (NÃO FORNECIDAS).
- HERRAMIENTAS NECESARIAS (NO INCLUIDO).
- TOOLS REQUIRED (NOT SUPPLIED).



LEGENDA DE PEÇAS E CORES/ PARTES Y COLORES PRINCIPALES/ KEY PARTS AND COLORS

Nº	PEÇA	QTE	CMR	LARG.	ESPE.	MAT.	CA000 - BRANCO ACETINADO/CASTANHO	CA001 - ROSE	CA002 - CINZA LUNAR
01	GUARDA CORPO	2	600	150	15 mm	MDP	1059-15-BCO ACET.	1059-36-ROSE	1059-35-CINZA LUNAR
02	BARRA LATERAL	2	1500	134	15 mm	MDF	1060-15-BCO ACET.	1060-36-ROSE	1060-35-CINZA LUNAR
03	SARRAFO	4	705	55	20 mm	MDF	1061-08-CRÚ	1061-08-CRÚ	1061-08-CRÚ
04	CABECEIRA	1	780	600	15 mm	MDP	1062-31-CASTANHO	1062-36-ROSE	1062-35-CINZA LUNAR
05	PESEIRA	1	780	300	15 mm	MDP	1063-31-CASTANHO	1063-36-ROSE	1063-35-CINZA LUNAR
06	RIPA	5	1480	70	10 mm	MAD	M1998 - CRÚ	M1998 - CRÚ	M1998 - CRÚ



MINI CAMA ADOLETA			
C6D.	DESCRIÇÃO	QTDADE	ILUSTRAÇÃO
A	PARAFUSO 1/4 X 50 (metal)	04	
B	PORCA MEIA LUA (metal)	04	
C	PARAFUSO 4,0X50 CHATO (metal)	10	
D	PORCA PLÁSTICA CILINDRICA (plástico)	08	
E	CAVILHA 8 X 30 (madeira)	16	
F	COLA BRANCA SACHÊ	01	
G	PREGO 10 X 10 (metal)	20	
H	PARAFUSO 3,5 X 30 FLANGEADO (metal)	16	
I	PARAFUSO 3,5 X 16 CHATO (metal)	04	
J	SAPATA PLÁSTICA 22X22X3 (plástica)	04	
K	PÉ DIREITO 170 X 70 X 24 (madeira)	02	M2232 CASTANHO
L	PÉ ESQUERDA 170 x 70 x 24 (madeira)	02	M2231 CASTANHO

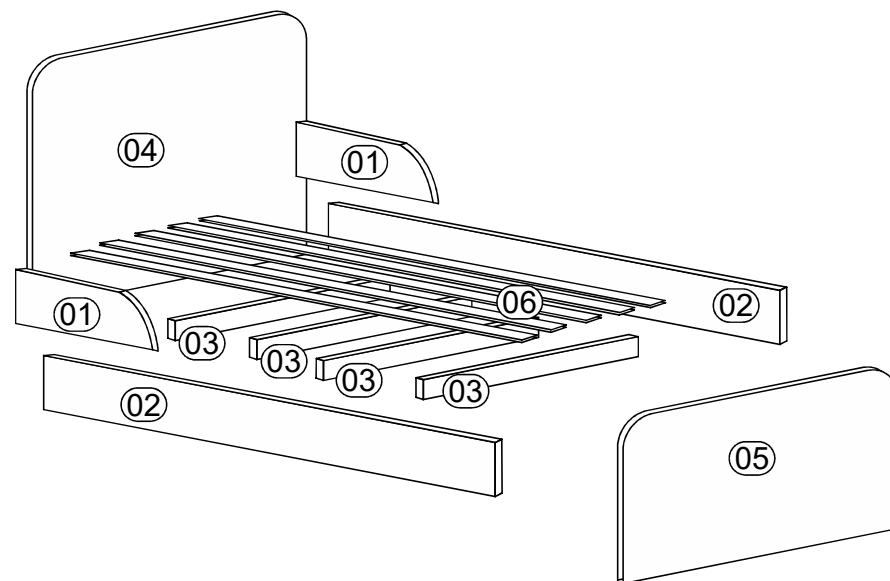
Certificado de Garantia – IMAZA MÓVEIS

1) Prazo de Garantia

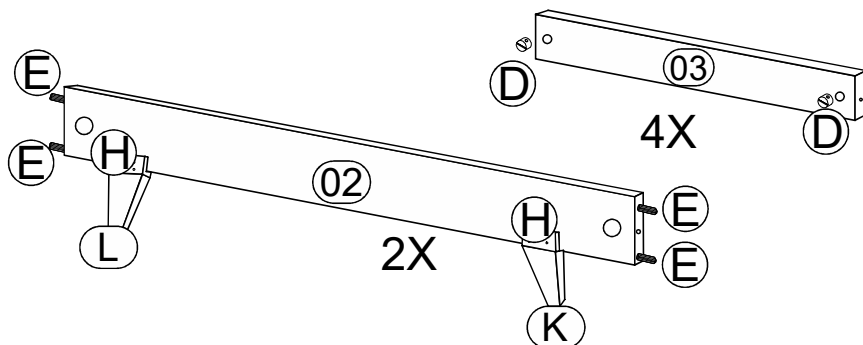
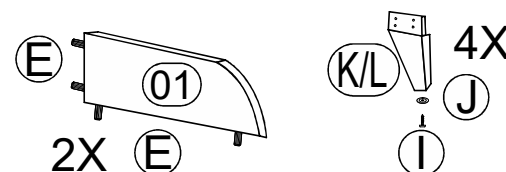
1.1) É concedido a garantia sobre os produtos fabricados pela Imaza Ind. e Comércio de Móveis Ltda. contra defeitos de fabricação no prazo válido de 180 dias, contados a partir da data de emissão da nota fiscal ou da entrega do produto, ao primeiro adquirente, sendo:

a) 180 dias de garantia legal, previsto no art.26, II, do Código de Defesa do Consumidor (Lei nº8.07 11 de setembro de 1990);

VISTA EXPLODIDA



PREPARAÇÃO



C6D.	QTDE	ILUSTRAÇÃO
D	08	
E	16	
H	16	
I	04	
J	04	
K	02	
L	02	