

Certificado de Garantia – IMAZA MÓVEIS

1) Prazo de Garantia

1.1) É concedido a garantia sobre os produtos fabricados pela Imaza Ind. e Comércio de Móveis Ltda. contra defeitos de fabricação no prazo válido de 180 dias, contados a partir da data da emissão da nota fiscal ou da entrega do produto, ao primeiro adquirente, sendo:

a) 180 dias de garantia legal, previsto no art.26, II, do Código de Defesa do Consumidor (Lei nº8.078, de 11 de setembro de 1990);

2) Cobertura da Garantia

2.2) Estão compreendidos na Garantia prevista no item 1.1. a substituição de peças com defeitos de fabricação.

2.3) Para comprovação dos prazos previstos no item 1.1, o consumidor deverá apresentar este Certificado de Garantia devidamente preenchido, e a Nota Fiscal de compra ou documento equivalente.

3) Exclusão da Garantia

3.1) A garantia concedida por este Certificado não abrangerá:

- a) os danos sofridos pelo produto, ou seus acessórios e componentes decorridos de acidentes, mau acondicionamento, maus tratos, manuseio ou uso incorreto e/ou uso inadequado ou, ainda, utilização para finalidades incompatíveis com a destinação do produto;
- b) desgaste natural de componentes em função da exposição a ambientes úmidos e exposição prolongada à luz solar;
- c) transporte inadequado e montagem incorreta feito por pessoas não autorizadas pela loja onde o produto foi adquirido;

Cuidados com a Limpeza do Produto

Nunca utilize produtos tóxicos (amoníaco, álcool, removedores, etc.);

Não utilize produtos abrasivos (sapólios, pastas, etc.);

Não utilize polidores que contenham carga abrasiva;

Use pano macio umedecido em água;

Seque com pano limpo e seco.

Cuidados Necessários

O transporte e o armazenamento deve ser feito orientado pelo sentido descrito na caixa;

Não permita que pessoas subam no móvel correndo o risco de tombar e se machucar;

Respeite o limite de peso suportável para cada produto;

Quando necessário a mudança do móvel retire todo e qualquer objeto(aparelhos eletrônicos, vasos, bebidas, etc.) do móvel;

Nunca movimente o móvel sozinho.

ATENÇÃO: Nas entregas a domicílio, verifique se o produto entregue é aquele que você comprou e se o mesmo não está danificado, caso o contrário não aceite o produto.

Certificado de Garantia – Imaza Ind. e Comércio de Móveis Ltda.

Comprador: _____

Endereço: _____

Bairro: _____ Cidade: _____ UF: _____

Fone: _____ E-mail: _____

Loja: _____

Assinatura: _____ Data ____/____/____



MANUAL DE MONTAGEM - INSTRUCCIONES DE MONTAJE - ASSEMBLY INSTRUCTIONS


COMODA ADOLETA COM SAPATEIRA - CÓD. CS14

CÔMODA

ALTURA - 970 MM
LARGURA - 1090 MM
PROFUND. - 455 MM

OBSERVAR AS FERRAMENTAS A SEREM UTILIZADAS, PORÉM NÃO SÃO FORNECIDAS.

TABELA DE CORES - CS14	
BRANCO ACETINADO/CASTANHO	0
ROSE	1
CINZA LUNAR	2



ATENÇÃO/ ATENCIÓ N/ ATTENTION

1- LER E OBSERVAR TODA INSTRUÇÃO ANTES DE INICIAR A MONTAGEM./ LEA Y CUMPLA TODAS LAS INSTRUCCIONES ANTES DE INICIAR LA ASAMBLEA./ READ AND OBSERVE ALL INSTRUCTIONS BEFORE STARTING ASSEMBLY.

2- A MONTAGEM DO PRODUTO DEVERÁ SER FEITA EM UMA SUPERFÍCIE LIMPA E PLANA./ ASAMBLEA DEL PRODUCTO DEBE SER EFECTUADA EN UNA SUPERFICIE LIMPIA Y PLANA./ ASSEMBLY OF THE PRODUCT SHALL BE MADE IN A CLEAN AND FLAT SURFACE.

ACONSELHAMOS UTILIZAR A EMBALAGEM PARA FORRAR O CHÃO A FIM DE NÃO DANIFICAR O PRODUTO./ ACONSEJAMOS UTILIZAR EL PAQUETE PARA PLANTA DE PAPEL PARA NO DAÑAR EL PRODUCTO./ WE URGE YOU TO USE THE PACKAGE FOR PAPER FLOOR IN ORDER NOT TO DAMAGE THE PRODUCT.

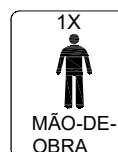
3- OS PARAFUSOS DEVEM SER APERTADOS PERIÓ DICAMENTE./ LOS TORNILLOS DEBEN APRETARSE PERIÓ DICAMENTE./ THE SCREWS MUST BE TIGHTENED PERIODICALLY.

4- EVITAR BATIDAS E CONTATOS COM OBJETOS CORTANTES./ GOLPES Y EVITAR EL CONTACTO CON OBJETOS PUNZANTES./ BEATS AND AVOID CONTACT WITH SHARP OBJECTS

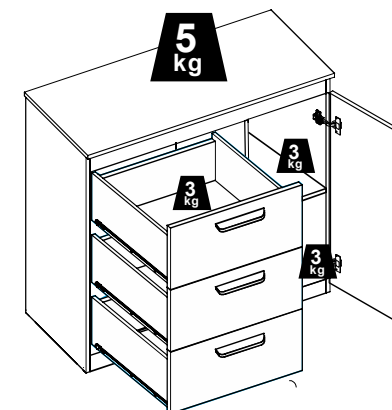
LIMPEZA/ LIMPIEZA/ CLEANING

1- PANO LEVEMENTE UMEDECIDO COM ÁGUA, SEGUIDO DE PANO SECO./ PAÑO LIGERAMENTE HUMEDECIDO CON AGUA, SEGUIDO DE UN PAÑO SECO./ CLOTH SLIGHTLY MOISTENED WITH WATER, FOLLOWED BY DRY CLOTH.

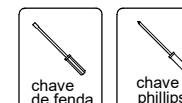
2- NÃO UTILIZAR PRODUTOS QUÍMICOS OU ABRASIVOS./ NO UTILICE PRODUCTOS QUÍMICOS O ABRASIVOS./ DO NOT USE CHEMICALS OR ABRASIVE.



- PESSOAS NECESSÁRIAS PARA A MONTAGEM.
- PERSONAS NECESARIAS PARA EL MONTAJE.
- PEOPLE NEEDED FOR ASSEMBLY



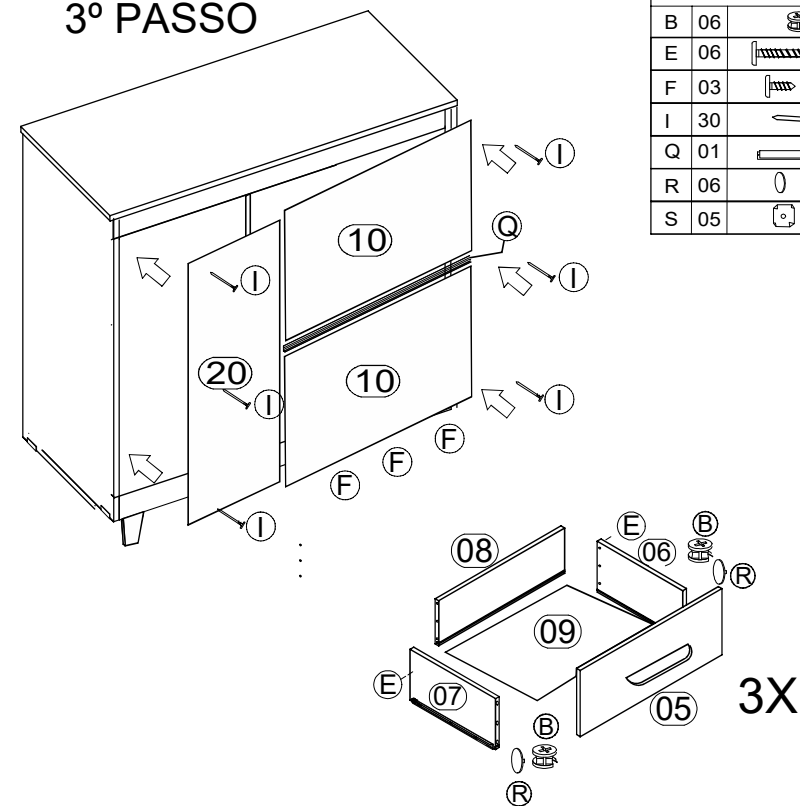
- FERRAMENTAS NECESSÁRIAS (NÃO FORNECIDAS).
- HERRAMIENTAS NECESARIAS (NO INCLUIDO).
- TOOLS REQUIRED (NOT SUPPLIED).










LEGENDA DE PEÇAS E CORES/ PARTES Y COLORES PRINCIPALES/ **KEY PARTS AND COLORS**

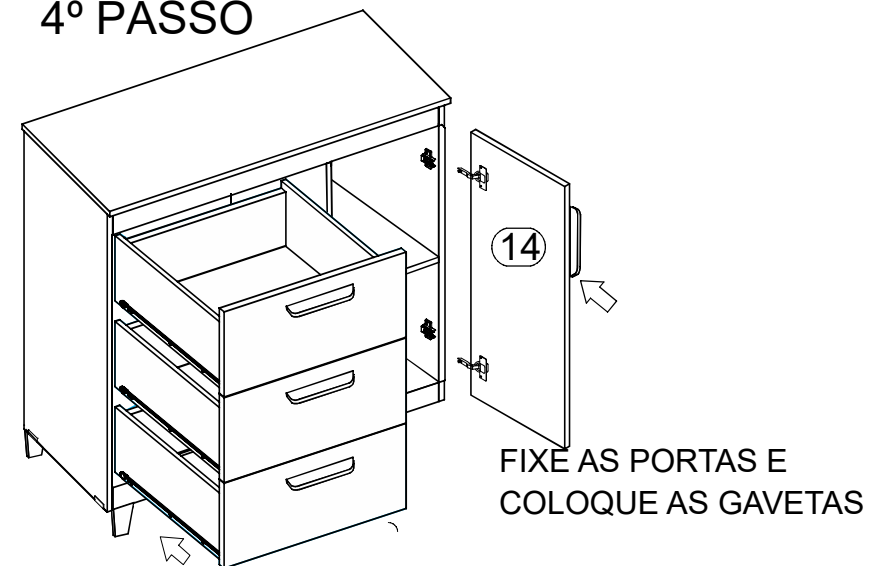
Nº	PEÇA	QTD	COMPR	LARG.	ESPES.	MAT.	CS140 - BRANCO ACETINADO/CASTANHO	CS141-ROSE	CS142-CINZA LUNAR
01	LATERAL ESQUERDA	1	855	410	12 mm	MDP	1036-51-CASTANHO	1036-36-ROSE	1036-35-CINZA LUNAR
05	FRENTE DE GAVETA	3	698	260	15 mm	MDP	1037-15-BCO ACET.	1037-36-ROSE	1037-35-CINZA LUNAR
06	LATERAL GAVETA DIREITA	3	350	180	12 mm	MDP	1038-15-BCO ACET.	1038-36-ROSE	1038-35-CINZA LUNAR
07	LATERAL GAVETA ESQUERDA	3	350	180	12 mm	MDP	1039-15-BCO ACET.	1039-36-ROSE	1039-35-CINZA LUNAR
08	CONTRA FUNDO GAVETA	3	641	175	12 mm	MDP	1040-15-BCO ACET.	1040-36-ROSE	1040-35-CINZA LUNAR
09	FUNDO DAS GAVETAS	3	651	350	3 mm	MDF	M2222 - BRANCO	M2223 - ROSE	M2224 - CINZA LUNAR
10	FUNDO TRASEIRO	2	704	400	3 mm	MDF	M2225 - CRÚ	M2225 - CRÚ	M2225 - CRÚ
12	DIVISORIA	1	785	410	12 mm	MDP	1043-15-BCO ACET.	1043-36-ROSE	1043-35-CINZA LUNAR
13	BASE	1	345	410	12 mm	MDP	1044-15-BCO ACET.	1044-36-ROSE	1044-35-CINZA LUNAR
14	PORTA	1	782	354	15 mm	MDP	1045-15-BCO ACET.	1045-36-ROSE	1045-35-CINZA LUNAR
15	PRATELEIRA	1	345	385	12 mm	MDP	1046-15-BCO ACET.	1046-36-ROSE	1046-35-CINZA LUNAR
16	RODAPÉ	2	1046	70	15 mm	MDP	1047-51-CASTANHO	1047-36-ROSE	1047-35-CINZA LUNAR
17	LATERAL DIREITA	1	855	410	12 mm	MDP	1056-51-CASTANHO	1056-36-ROSE	1056-35-CINZA LUNAR
18	TAMPO	1	1090	450	15 mm	MDP	1057-51-CASTANHO	1057-36-ROSE	1057-35-CINZA LUNAR
20	FUNDO SAPATEIRA	1	805	362	3 mm	MDF	M2228 - BRANCO	M2229 - ROSE	M-2230 - CINZA LUNAR

3º PASSO

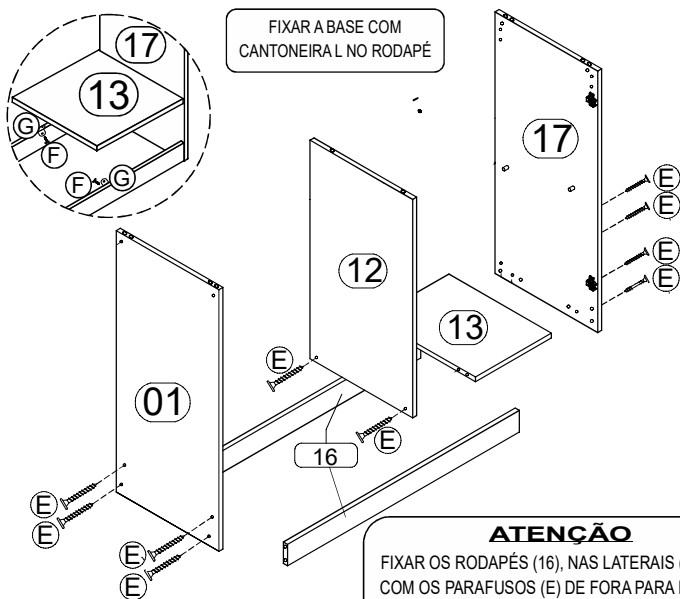


C6 D.	QTDE	ILUSTRAÇÃO
B	06	
E	06	
F	03	
I	30	
Q	01	
R	06	
S	05	

4º PASSO



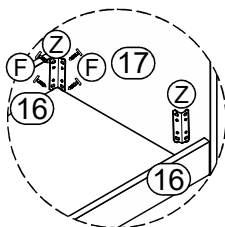
1º PASSO



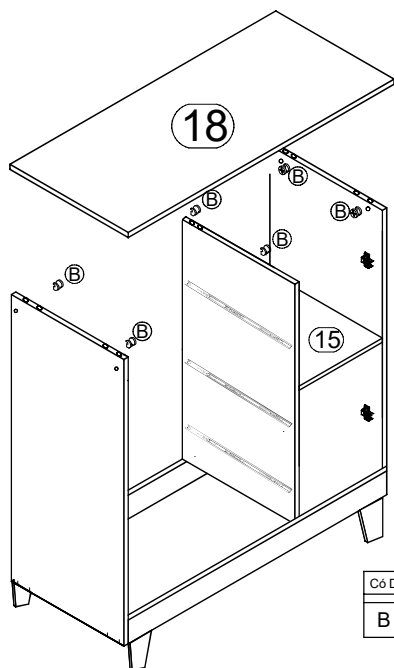
FIXAR A BASE COM
CANTONEIRA L NO RODAPÉ

Có D.	QTDE	ILUSTRAÇÃO
E	12	
F	20	
G	02	
Z	04	

ATENÇÃO
FIXAR OS RODAPÉS (16), NAS LATERAIS (01 E 17)
COM OS PARAFUSOS (E) DE FORA PARA DENTRO
E POSTERIORMENTE REFORÇAR COM
CANTONEIRA 04 FUROS (Z) E PARAFUSO 3,5X12 (F)
POR DENTRO PARA FIXAÇÃO CORRETA



2º PASSO



Có D.	QTDE	ILUSTRAÇÃO
B	06	

ACESSÓRIOS COMODA ADOLETA			
CóD.	DESCRIÇÃO	QTDADE	ILUSTRAÇÃO
A	PARAFUSO MINI FIX (metal)	12	
B	MINIFIX CASTANHA 12 X 8,5 MM (metal)	12	
C	PARAFUSO 3,5 X 30 FLANGEADO (metal)	24	
D	CAVILHA 6 X 30 (madeira)	30	
E	PARAFUSO 4X50 CHATO	20	
F	PARAFUSO 3,5 X 12 CAB.CHATA	58	
G	CANTONEIRA L 02 FUROS 16X16X12 (metal)	02	
I	PREGO 10 X 10 C/ C (metal)	30	
J	PUXADOR 220 x 24 x 12 (madeira)	04	
K	DOBRADIÇA 26 MM (metal)	02	
L	CALÇO PARA DOBRADIÇA 5MM (metal)	02	
M	SUPORE PRATELEIRA 6 X 8 (plástico)	04	
O	PORCA CILINDRICA 12x12x8 (plástico)	12	
P	CORREDIÇA TELESCOPICA 350 MM	06	
Q	PERFIL "H" 690x17x5 (plástico)	01	
R	TAPA FURO 20mm (papel)	06	
S	GARRA P/ FUNDO 13x13 (metal)	05	
T	PÉ DIREITO 170 X 70 X 24 (madeira)	02	
U	PÉ ESQUERDA 170 x 70 x 24 (madeira)	02	
V	PARAFUSO 3,5X16 CHATO (metal)	04	
X	SAPATA REDONDA 22X22X3 (plástico)	04	
Z	CANTONEIRA 04 FUROS 46X16X16 (metal)	04	



VISTA EXPLODIDA

