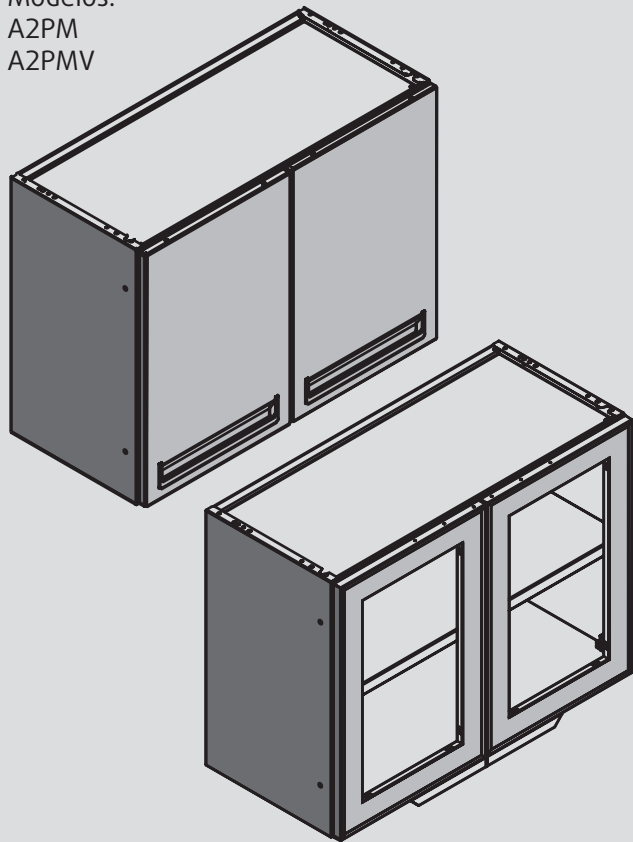
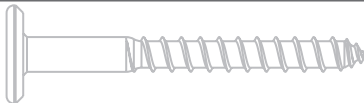


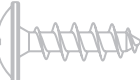












COZINHA SOFIA

Modelos:
A2PM
A2PMV



A 04 uni.		H 04 uni.		03750.001 - Dobradiça de aço 26 mm
02410.002 - Parafuso Philips 4,8X45 Chato ZL		I 04 uni.		20036 - Bucha de plástico S-8 com cabeça
B 04 uni.		J 04 uni.		02750.019 - Tampa paraf. branca de plástico 12mm de Diâmetro
02410.006 - Parafuso Philips 4,5X16 Flangeado CF	C 04 uni.	K 04 uni.		02700.001 - Pino fixador branco de plástico 7X4 mm
		L 04 uni.		0271.080 - Batente porta de plástico 10X8 mm
02410.004 - Parafuso Philips 4,0X9,5 Panela CHIP	D 04 uni.	M 04 uni.		035.1150 - Torre de plástico de plástico A:42 L:30 P:25 mm
		N 01 uni.		01562.0152 - Etiqueta logo Colormaq
01410.006 - Parafuso Philips 3,5X10 Chato BIC	E 06 uni.			
				
20213 - PORCA M4X8	F 06 uni.	G 08 uni.		
				
02410.005 - Parafuso Philips M4X8 Chato				
Parafuso Philips 4,3X13,5 Chato				

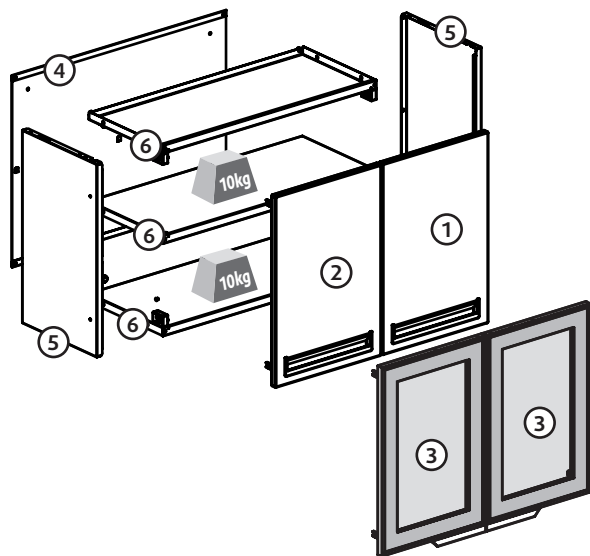
PARA PORTA DE VIDRO

O 06 uni.		P 01 uni.		01540.0079 - Puxador de plástico porta de vidro dir. A:20 L:17 P:180 mm
05410.001 - Parafuso Philips 4,2X13 Flangeado		Q 01 uni.		01540.0085 - Puxador de plástico porta de vidro esq. A:20 L:17 P:180 mm

FERRAMENTAS NECESSÁRIAS:



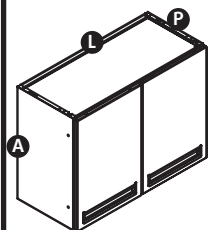
FERRAMENTAS NÃO INCLUSAS
RECOMENDAMOS 2 (DUAS) PESSOAS PARA MONTAGEM



ITEM	PEÇA	CÓDIGO	DIMENSÕES (mm) *					MATERIAL	QTDE
	PRODUTO MONTADO	114.1.022							
	PRODUTO MONTADO (COM VIDRO)	114.1.023							
1	PORTA DIR. (PUXADOR EMBUTIDO)	382.1.016	524	x	347	x	17	AÇO	1
2	PORTA ESQ. (PUXADOR EMBUTIDO)	382.1.017	524	x	347	x	17	AÇO	1
3	PORTA COM VIDRO	382.1.027	524	x	347	x	18	AÇO/VIDRO	2
4	FUNDO	332.1.041	525	x	699	x	03	AÇO	1
5	LATERAL	332.1.199	528	x	19	x	300	AÇO	2
6	PRATELEIRA	332.1.206	24	x	699	x	299	AÇO	3

* CONSIDERAR ORIENTAÇÃO DA PEÇA NO PRODUTO MONTADO

ARMÁRIO AÉREO 2 PORTAS



Dimensões (AxLxP): 52,5x70x32 cm
Dimensões com vidro (AxLxP): 54,5x70x32 cm
Profundidade Interna: 30cm
Peso do produto montado: 9,2 kg
Peso do produto montado com vidro: 10,4 kg

CANAIS DE ATENDIMENTO

Fale com a Colormaq:

APP COLORMAQ SERVIÇOS

Aplicativo disponível em:



Faça o download e fale conosco.
Atendimento rápido e fácil!



CONSUMIDOR
0800 770 8517



REVENDA
0800 16 2008

PROCESSO DE MONTAGEM

1

Apoie o fundo em uma superfície plana e encaixe as prateleiras nas garras e dobras do fundo.

2

A Encaixe as laterais fixando a frente primeiro, finalize colocando os acessórios "E" e "F" nos 4 pontos indicados com ●.

B Coloque o acessório "M" nos 4 cantos das prateleiras.

B

D

E

F

M

3

Monte as 2 portas colocando as dobradiças e os batentes. Puxador embutido na porta, não necessita de montagem.

PARA PORTA DE VIDRO

Parafuse os puxadores ("P" e "Q") na parte de baixo da porta com o acessório "O".

Coloque as portas e fixe com o acessório "C".

C

G

H

L

O

P

Q

4

Marque na parede onde irão os furos para fixação dos armários e com a furadeira faça os furos. Coloque as buchas ("I") e fixe o armário com o acessório "A". Para finalizar utilize o acessório "J" para tampar o parafuso.

Coloque o adesivo "N" no armário de acordo com a imagem e tampe os furos com o acessório "K".

NOTA: Para unir os armários utilize o parafuso "F" e a porca "E".

A

I

J

K

N

E

F

CERTIFICADO DE GARANTIA

Pelo presente, certificamos que os móveis de aço Colormaq terão garantia a partir da data de aquisição do produto pelo consumidor na loja, de acordo com o que segue abaixo.

GARANTIA:

Garantia de 12 (doze) meses somente em caso de oxidações em estruturas, exclusivamente para os produtos que permanecem em regiões não litorâneas, ou que estejam a 20Km do mar, a contar da data de emissão da Nota Fiscal, sendo que os 3 (três) primeiros meses desta garantia são exigidos pela lei nº 8.078 DE 11/09/1990, e os últimos 9 (nove) meses constituem uma garantia adicional oferecida por liberalidade de nossa empresa.

Garantia de 6 (seis) meses para as demais peças a contar da data de emissão da Nota Fiscal, sendo que os 3 (três) primeiros meses desta garantia são exigidos pela lei nº 8.078 DE 11/09/1990, e os últimos 3(três) meses continuam uma garantia adicional oferecida por liberalidade de nossa empresa.

1 - Como obter a garantia:

1.1 - A reclamação deverá ser feita através do revendedor, devendo sempre estar acompanhada de uma cópia ou 2ª Via da Nota Fiscal de compra.

1.2 - Sendo constatado defeito de fabricação, a Color Visão junto com o revendedor tomará medidas necessárias para a solução do problema.

1.3 - Amassados, riscos ou quaisquer defeitos apresentados deverão ser comunicados ao revendedor no prazo de 7 (sete) dias do recebimento do produto pelo cliente, condições que, se não seguida acarretará na perda da garantia pelo mesmo.

2 - A garantia não cobre:

2.1 - Despesas de transporte, frete, taxa de deslocamento de assistência técnica, seguro, montagem, instalação, bem como qualquer dano decorrente do manuseio inadequado.

2.2 - Peças danificadas no ato da montagem, seja montagem feita pelo proprietário do produto, ou pelo montador da loja onde o produto foi adquirido.

2.3 - Defeitos oriundos da utilização em ambientes sujeitos a gases corrosivos, umidades excessivas ou em locais de altas ou baixas temperaturas, poeira, acidez, excesso de gordura, bem como os defeitos ocorridos durante o transporte, carga ou descarga de produtos. E ainda os agentes nocivos da natureza, casos fortuitos ou de força maior.

2.4 - Defeitos oriundos por materiais agregados aos módulos ou conjuntos destes como granito, mármore e outros, nem pelas instalações elétricas, hidráulicas e de gás, bem como, pelos danos que estes possam vir a causar no produto.

2.5 - Regulagem, troca de portas ou cozinha, quando for constatado que o desalinhamento das portas originou devido a piso ou parede desnivelada.

3 - A garantia fica automaticamente nula se:

3.1 - O produto não for utilizado exclusivamente para uso doméstico.

3.2 - Na instalação ou uso, não forem cumpridas as especificações constantes nesse Certificado de Garantia, ou no manual de montagem do produto.

3.3 - Houver danos decorrente de alteração do local em que o armário foi instalado.

3.4 - Oxidação devido a infiltração de água em gabinetes utilizados com pia.

3.5 - Oxidação ou danos que for constatada por mau uso do consumidor, ou devido a uso de algum produto de limpeza não recomendado, bem como pela falta da mesma.

3.6 - Quando houver queda do armário da parede e for constatado falha de montagem ou parede sem condições de sustentar o armário.

3.7 - Oxidação em regiões litorâneas que ficam a menos de 20km do mar.

4 - Instrução para conservação e limpeza dos armários de aço Colormaq.

4.1 - Para limpeza dos armários de aço Colormaq, usar sempre pano ou flanela embebido levemente em água e sabão neutro (detergentes neutros ou sabão de coco), remover em seguida com pano umedecido em água secando-o logo após.

4.2 - Nunca use álcool, sapão ou outro produto de limpeza que seja abrasivo, esponja de aço ou qualquer material que cause atritos ou arranhe a superfície dos armários.

5 - Dica importante para conservação de seu armário de aço.

5.1 - Para manter o brilho de seu armário de aço Colormaq, basta usar xampu neutro nas superfícies pintadas (observe na embalagem os que são neutros) e executar a operação 4.1 deste certificado de garantia.

5.2 - Não forrar com plásticos adesivos ou papéis plásticos.

5.3 - Evite guardar qualquer tipo de louça, panela ou quaisquer utensílios de cozinha enquanto úmidos ou molhados.

5.4 - Evite guardar (sem a devida embalagem) ou derramar sal de cozinha e substâncias ácidas, como vinagre, cebola, catchup.

Siga rigorosamente as instruções acima e terá sempre um produto de alta qualidade em sua cozinha.

A Color Visão do Brasil Indústria Acrílica Ltda, se reserva o direito de alterar as características gerais, técnicas e estéticas de seus produtos sem prévio aviso ao consumidor.