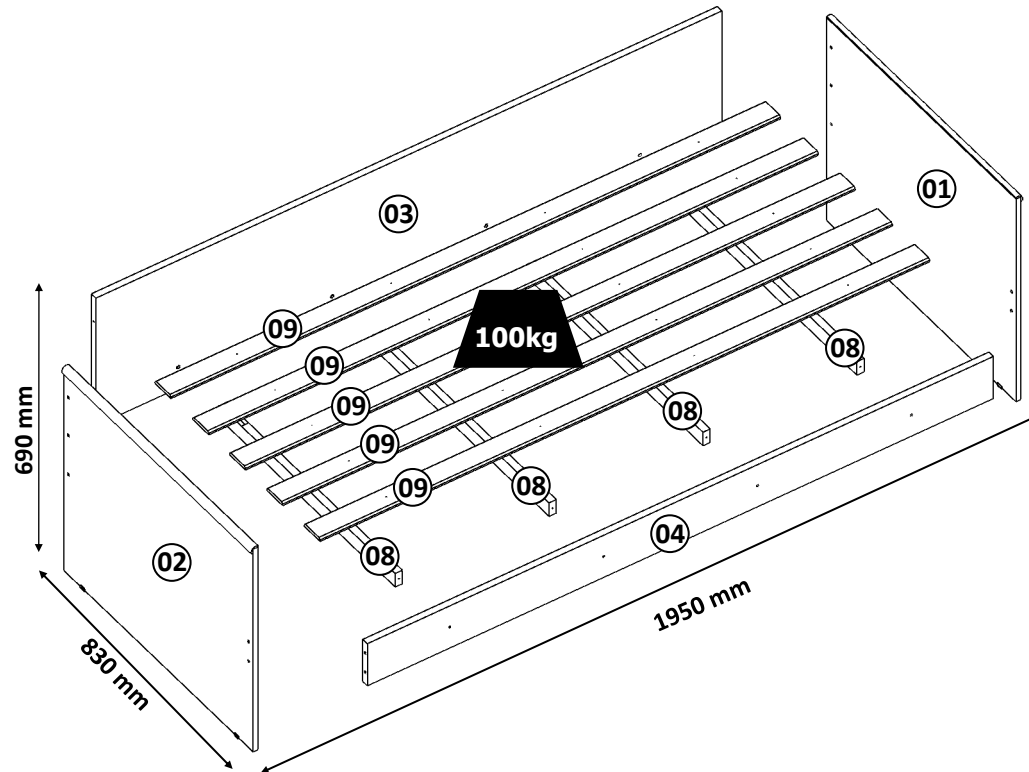


MEDIDAS COLCHÃO BICAMA

COMP. 1880mm

LARG. 780mm

ALTURA: DESEJADA



FERRAMENTAS NECESSÁRIAS (NÃO FORNECIDAS)

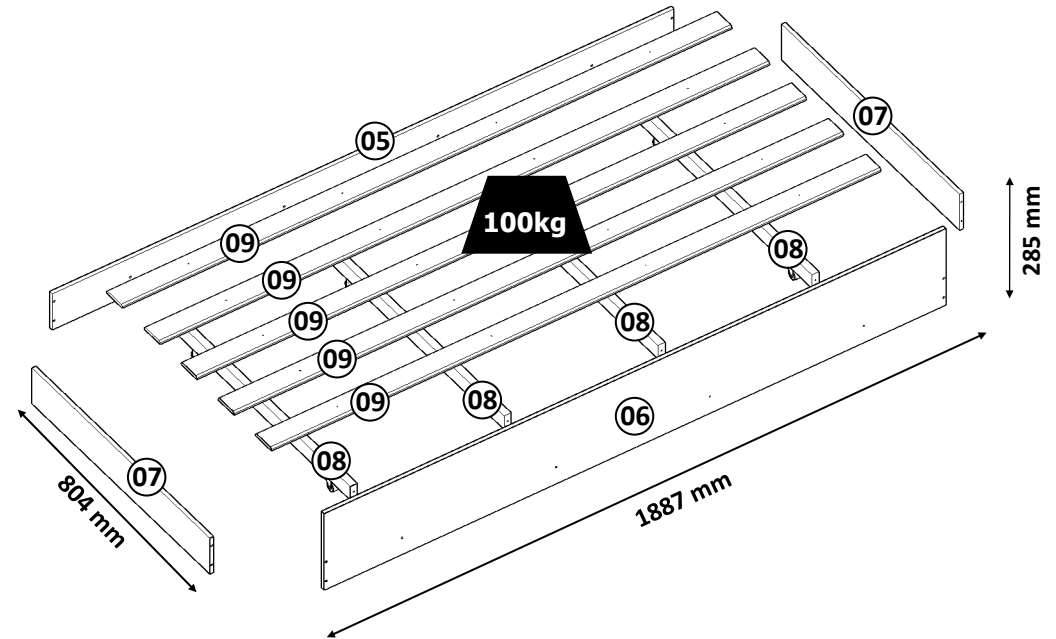


MEDIDAS COLCHÃO AUXILIAR

COMP. 1880mm

LARG. 780mm

ALTURA: 170mm



ATENÇÃO

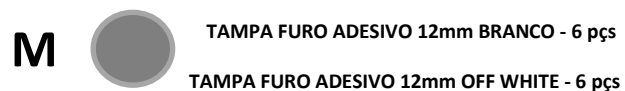
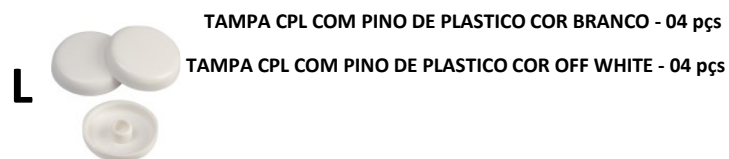
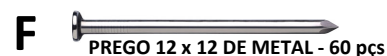
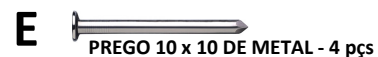
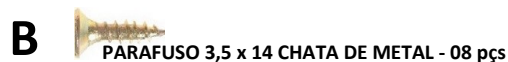
- 1 - Ler atentamente toda a instrução antes de iniciar a montagem.
- 2 - A montagem do produto deverá ser feita em uma superfície limpa e plana.
- 3 - Os parafusos deverão ser apertados periodicamente.
- 4 - Evitar batidas e contatos com objetos cortantes.

LIMPEZA

- 1 - Pano levemente umedecido com água, seguido de pano seco.
- 2 - Não utilizar produtos químicos ou abrasivos.

CÓD.	DESCRIÇÃO	MEDIDAS	QTD.	M.P	89 - OFF WITTE 92 - OFF WHITE / MEL	BRANCO
1	PAINEL DIREITO	0,830 x 0,687 x 0,025	1	MDP/MDF	1 - 92	1 - 20
2	PAINEL ESQUERDO	0,830 x 0,687 x 0,025	1	MDP/MDF	2 - 92	2 - 20
3	BARRA TRASEIRA	1,900 x 0,425 x 0,015	1	MDP	3 - 89	3 - 20
4	BARRA FRONTAL	1,900 x 0,140 x 0,020	1	MDF	4 - 89	4 - 20
5	TRAVESSA TRASEIRA AUXILIAR	1,887 x 0,120 x 0,012	2	MDP	5 - 89	5 - 20
6	FRONTÃO DA AUXILIAR	1,887 x 0,255 x 0,012	1	MDP	6 - 89	6 - 20
7	TRAVESSA LATERAL AUXILIAR	0,780 x 0,118 x 0,015	2	MDP	7 - 89	7 - 20
8	SARRAFO	0,780 x 0,045 x 0,022	8	MAD.	8	
9	RIPAS	1,830 x 0,070 x 0,010	10	PINUS	9	

ACESSÓRIOS



Certificado de Garantia Parabéns pela sua escolha!

Você acabou de adquirir um produto com o design e a qualidade **TEBARROT DO BRASIL**, por isto, ele está garantido pelo período de 6 meses contra quebra e ou empenamento das barras, sarrafos, ripas, cabeceiras e peseira. Esta garantia inicia-se a partir da data da compra. Finda no prazo de 180 dias o direito de reclamação pelos defeitos aparentes, ou de fácil constatação. Também será invalidada se constatada seu armazenamento de forma irregular, falhas de montagem e ou cuidados indevidos. Vidros, espelhos, avarias na pintura e material metálico estão excluídos da garantia, desde que o produto tenha sido visto e aceito pelo cliente na data da aquisição do mesmo.

"PORTANTO CONFIRA BEM O PRODUTO AO RECEBÊ-LO E GUARDE ESTE TERMO DE GARANTIA E SUA NOTA FISCAL, ELES SÃO A SUA GARANTIA."

Limpeza e Conervação

Utilize somente flanela seca para limpar.

- IMPORTANTE -

- 1) Não usar solvente, álcool, lustradores ou derivados, pois poderão comprometer seriamente a qualidade, aparência e beleza do produto, perdendo assim a garantia do mesmo;
- 2) Evite a exposição do mesmo, de forma contínua ao sol, e a água;

Garantia do Cliente

06 meses por defeito de fabricação a partir da data de emissão da Nota Fiscal do lojista, com apresentação desta etiqueta.

Cliente: _____

Rua: _____ N. _____

Bairro: _____ Cidade: _____ UF: _____

Telefone: _____

Loja onde comprou: _____

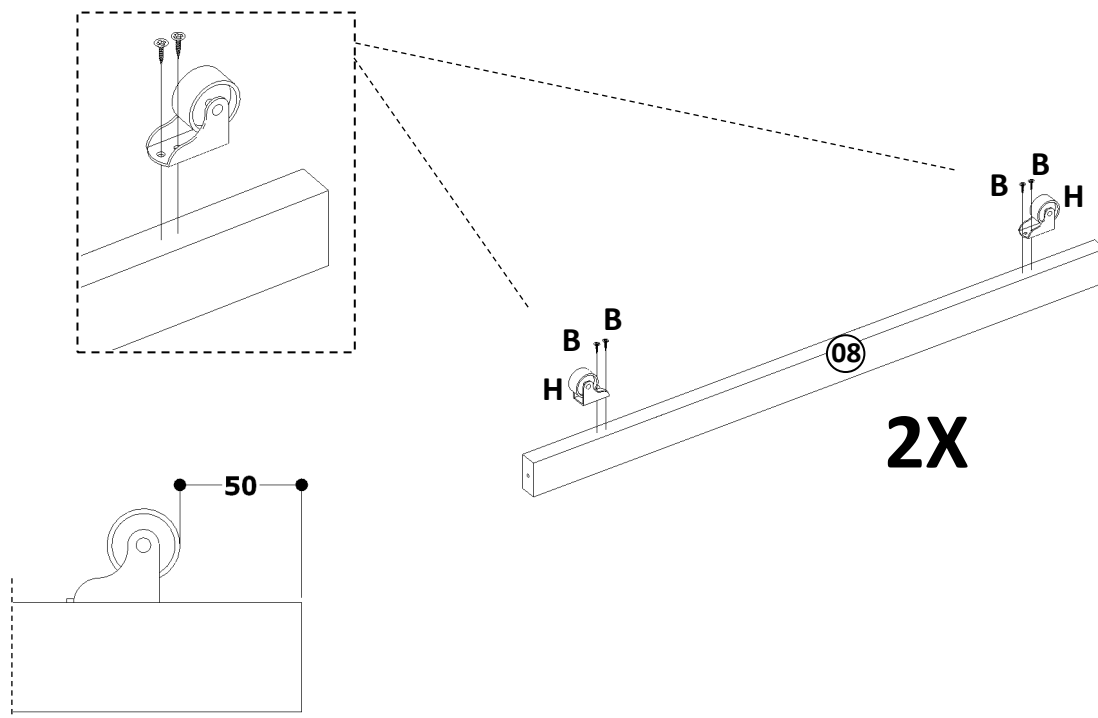
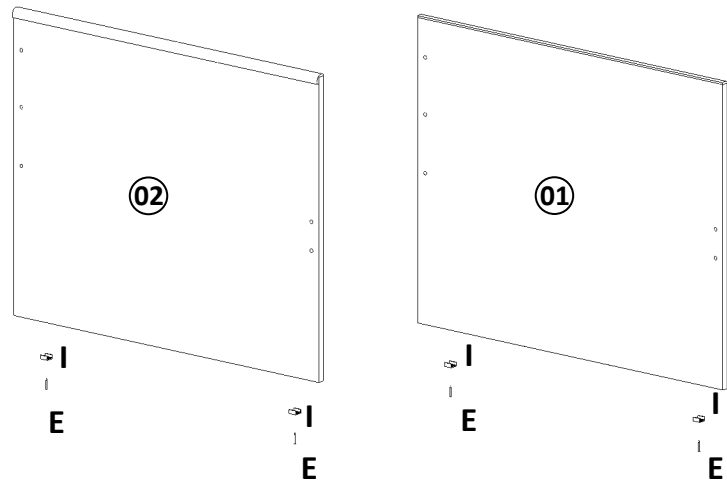
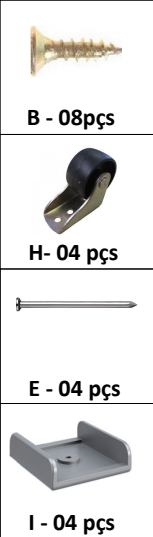
Gerente: _____ Nota Fiscal/Pedido: _____

Data da Compra: ____/____/____ Data da reclamação na loja: ____/____/____

Produto: _____

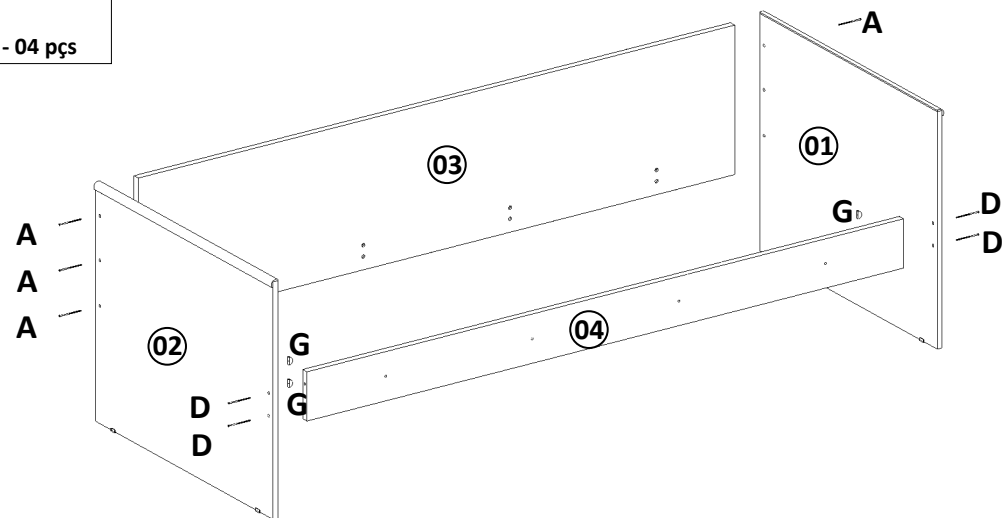

Defeito constatado: _____

Data de Fabricação: ____/____/____

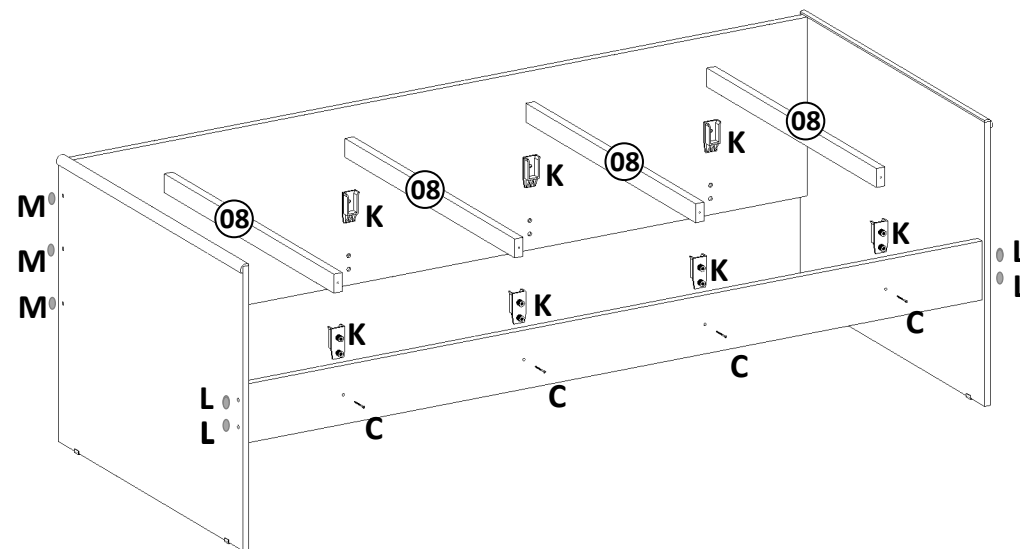



Seguir medidas para fixar o Rodizio

PREPARAÇÃO



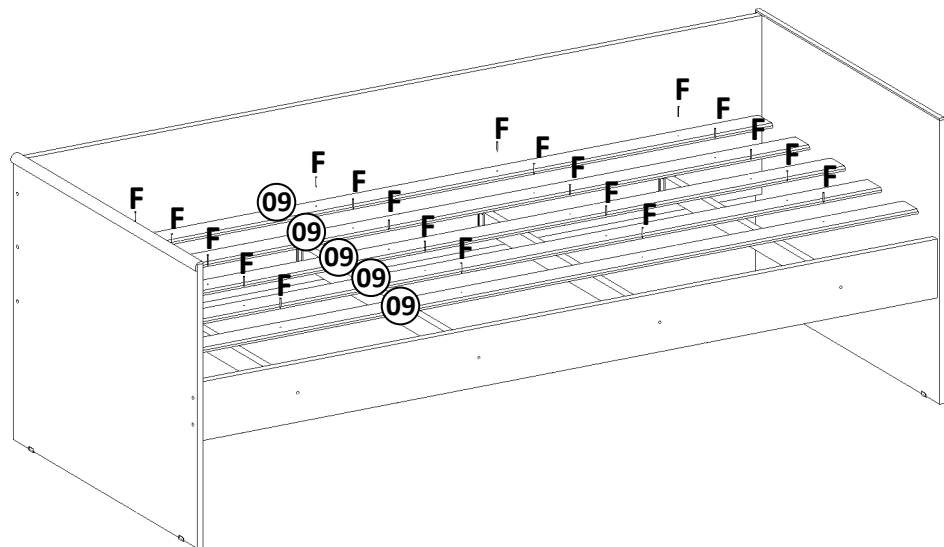
3º Passo



4º Passo



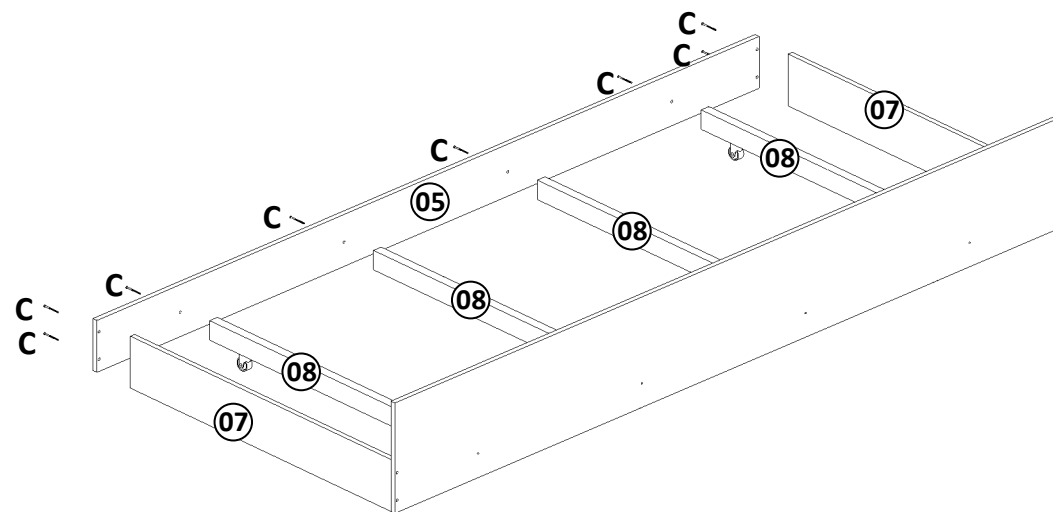
F - 20 pçs



5º Passo



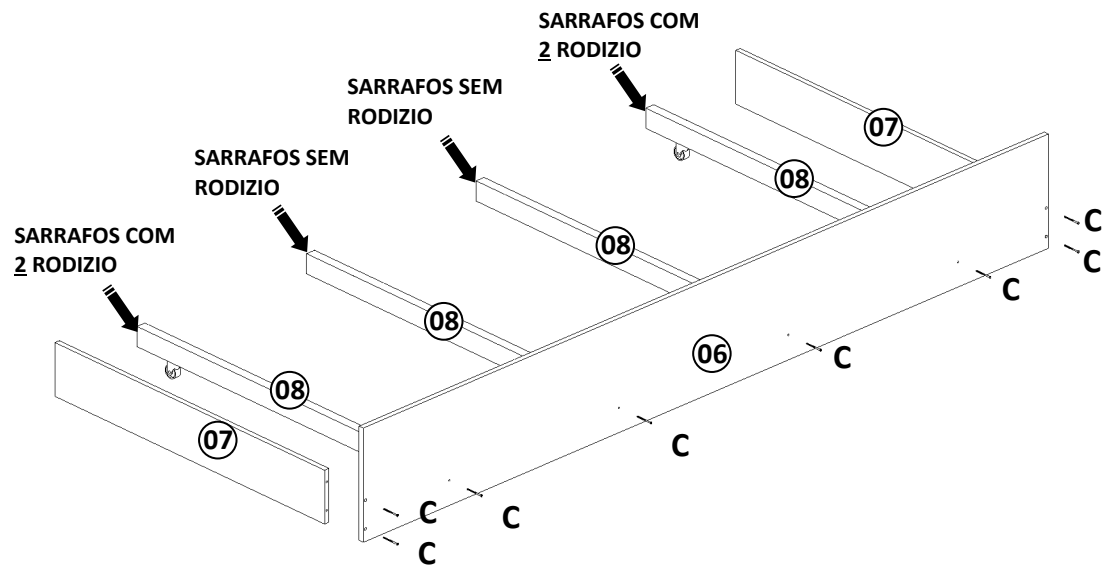
C - 8 pçs



7º Passo



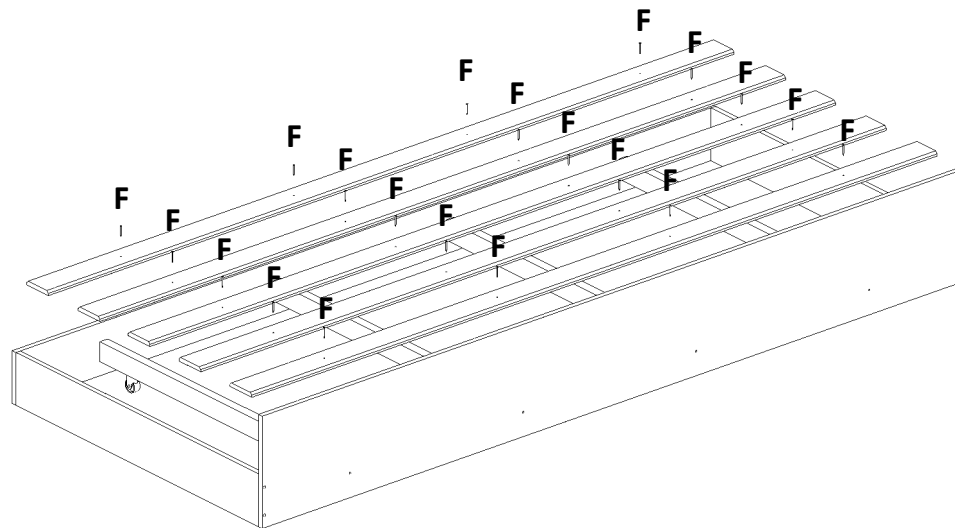
C - 8 pçs



6º Passo



F - 20 pçs



8º Passo