



Fama Móveis de Tupã Ltda

www.famamoveis.com.br
famamoveis@famamoveis.com.br

INFORMAÇÕES TÉCNICAS

Página 1 / 2


MEDIDA EXTERNA DO MÓVEL

Altura.....2255mm

Largura.....2000mm


Profundidade.....540mm

ARMÁRIO 3PTS MADRI



Necessário 2
Montadores

Ferramentas Necessárias (Não Fornecidas)



ATENÇÃO:

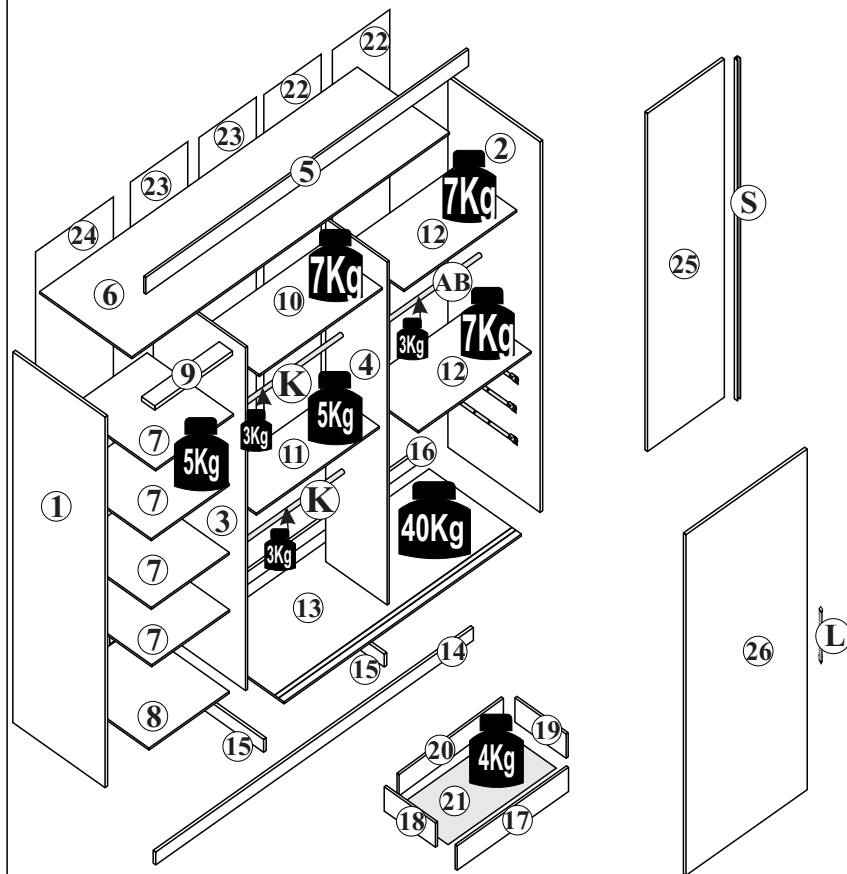
1. Ler atentamente toda a instrução antes de iniciar a montagem do móvel.
2. A montagem deverá ser feita em superfície limpa e plana, aconselhamos forrar a chão com a embalagem do produto a fim de não danificá-lo.
3. Os parafusos devem ser apertados periodicamente.
4. Evitar batidas e contato com objetos constantes.
5. Observar as cargas máximas suportadas de acordo com o desenho.

LIMPEZA E CONSERVAÇÃO

A limpeza do móvel deve ser efetuada **somente com pano macio e seco.**

Não utilizar produtos abrasivos ou similares, tais como:

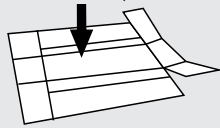
- .Cera;
- .Detergentes;
- .Lustra-móveis;
- .Álcool;
- .Tinner;
- .etc.



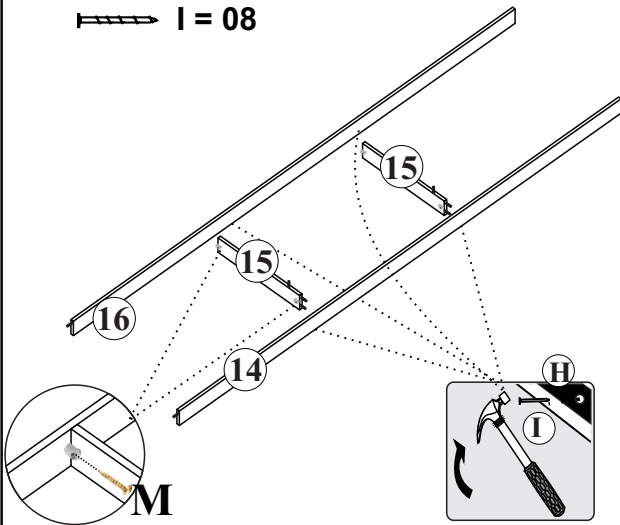
Nº	CARACTERÍSTICA	MAT / PRIMA	MEDIDAS	Qty	BRANCO 2003180	INT / EXT	MALBEC 20513180	INT / EXT	VANILLA 20573180	INT / EXT
01	Lateral Esquerda	MDP	2250 X 540 X 15	01	31801.1	B	31801.2	M	31801.3	V
02	Lateral Direita	MDP	2250 X 540 X 15	01	31802.1	B	31802.2	M	31802.3	V
03	Divisória Esquerda	MDP	2093 X 540 X 12	01	31803.1	B	31803.2	M	31803.3	V
04	Divisória Direita	MDP	2093 X 359 X 12	01	31804.1	B	31804.2	M	31804.3	V
05	Frontal do Chapéu	MDP	2000 X 97 X 27	01	31805.1	B	31805.2	M	31805.3	V
06	Chapéu	MDP	1970 X 540 X 15	01	31806.1	B	31806.2	M	31806.3	V
07	Prateleiras Laterais	MDP	456 X 502 X 12	04	31807.1	B	31807.2	M	31807.3	V
08	Base Pequena	MDP	470 X 540 X 12	01	31808.1	B	31808.2	M	31808.3	V
09	Arremate Para Porta	MDF	455 X 70 X 25	01	31809.1	B	31809.2	M	31809.3	V
10	Prateleira Central	MDP	780 X 358 X 12	01	31810.1	B	31810.2	M	31810.3	V
11	Prateleira Central Inferior	MDP	780 X 280 X 12	01	31811.1	B	31811.2	M	31811.3	V
12	Prateleiras	MDP	710 X 358 X 12	02	31812.1	B	31812.2	M	31812.3	V
13	Base	MDP	1500 X 540 X 12	01	31813.1	B	31813.2	M	31813.3	V
14	Rodapé Dianteiro	MDP	1969 X 75 X 15	01	31814.1	B	31814.2	M	31814.3	V
15	Travessa do Rodapé	MDP	496 X 75 X 15	02	31815.1	S / PAD	31815.2	S / PAD	31815.3	S / PAD
16	Rodapé Traseiro	MDP	1969 X 75 X 15	01	31816.1	S / PAD	31816.2	S / PAD	31816.3	S / PAD
17	Frente das Gavetas	MDP	702 X 140 X 12	03	31817.1	B	31817.2	M	31817.3	V
18	Lateral Gaveta Esquerda	MDP	300 X 120 X 12	03	31818.1	B	31818.2	M	31818.3	V
19	Lateral Gaveta Direita	MDP	300 X 120 X 12	03	31819.1	B	31819.2	M	31819.3	V
20	Contra Fundo	MDP	661 X 120 X 12	03	31820.1	B	31820.2	M	31820.3	V
21	Fundo das Gavetas	MDF	684 X 305 X 2,8	03	31821.1	B	31821.2	M	31821.3	V
22	Fundo do Armário Direito	MDF	2120 X 360 X 2,8	02	31822.1	B	31822.2	M	31822.3	V
23	Fundo do Armário Central	MDF	2120 X 393 X 2,8	02	31823.1	B	31823.2	M	31823.3	V
24	Fundo do Armário Esquerdo	MDF	2120 X 472 X 2,8	01	31824.1	B	31824.2	M	31824.3	V
25	Porta de Abrir C/ Espelho	MDP	2057 X 427 X 15	01	31825.1	B	31825.2	M	31825.3	V
26	Porta de Correr	MDP	2080 X 765 X 15	02	31826.1	B	31826.2	B / M	31826.3	B / V

A Parafuso C/ Chata 4,5 x 50 36 Unid.	B Porca Plástica Cilíndrica Branca 12mm 36 unid.	C Suporte Oblongo Plástico Cinza 20 x 25 x 45 06 Unid.	D Corrediça Metálica 300 x 22 x 9 03 Pares.	E Cavilha de Madeira 6,0 x 30 86 Unid.	F Prego C/ Cabeça 8 x 8 125 Unid.	G União P/ Fundos Metálica 12x12 36 Unid.	H Sapata Oval Plástico Preto 50 x 12 x 5 08 Unid.	I Prego Anelado 10 x 10 16 Unid.	J Dispositivo Plástico 20x14 Cinza Trapezóio 16 unid.
K Bastão de Alumínio 769 x 22 x 16 02 Unid.	L Puxador de Alumínio 255 x 9 x 9 mm 02 Unid.	M Parafuso C/ Paneia 5,0 x 25 16 Unid.	N Parafuso C/ Flangeada S/ Ponta 3,5 x 22 04 Unid.	O Parafuso C/ Chata 4,0 x 35 13 Unid.	P Parafuso C/ Paneia 4,0 x 12 16 Unid.	Q Parafuso C/ Chata 3,5 x 12 45 Unid.	R Parafuso Estrutural 6,0 x 8 12 Unid.	S Puxador de Alumínio 2056 x 38 x 18 01 Unid.	T Bisnaga de Cola 10g 02 Unid.
U Esfera de Silicone 10 x 2 12 Unid.	V Guia Superior Nylon com Mola 43 x 60 x 7 04 Unid.	X Rodízio Metálico com Nilon 56 x 40 x 18 04 Unid.	Y Parafuso C/ Flangeada 3,5 x 12 40 Unid.	W Dobradiça 35 mm 04 Unid.	Z Calço 8 mm 04 Unid.	AA Branco AA1 Malbec 2120 x 18 x 6 02 Unid.	AB Bastão de Alumínio 699 x 22 x 16 01 Unid.	AC Alinhador de Porta Alumínio 2080 X 17 X 15 02 Unid.	AD Alinhador de Porta Usinado Alumínio 2057 X 17 X 15 01 Unid.

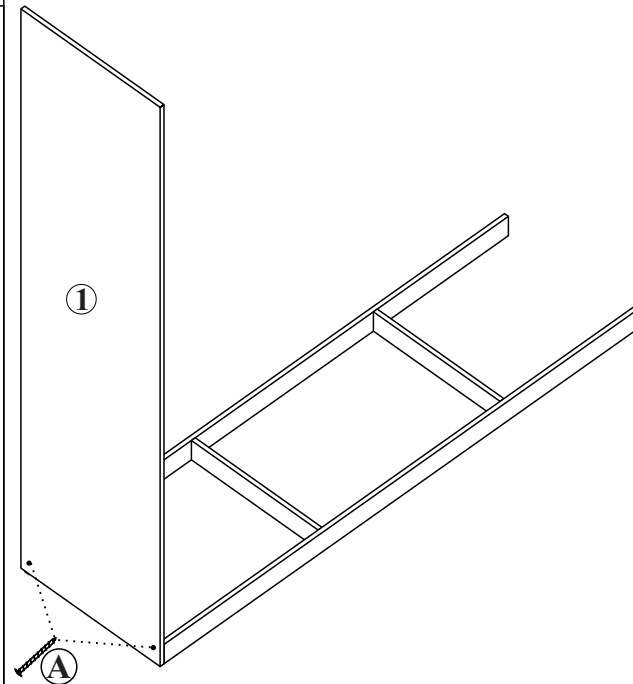
PARA MAIOR SEGURANÇA MONTAR O PRODUTO NO CHÃO, SOBRE A EMBALAGEM, EVITANDO DANOS NA PINTURA.



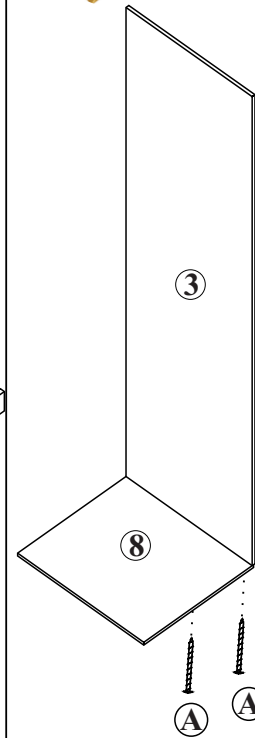
1º
M = 04
H = 04
I = 08



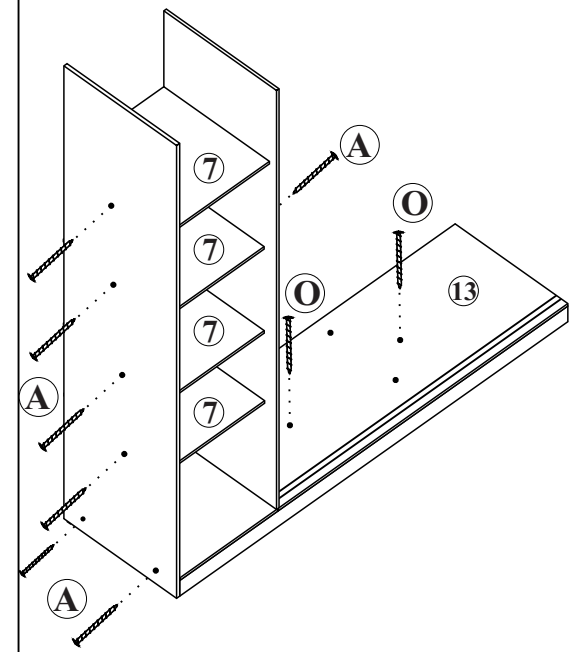
2º
A = 02



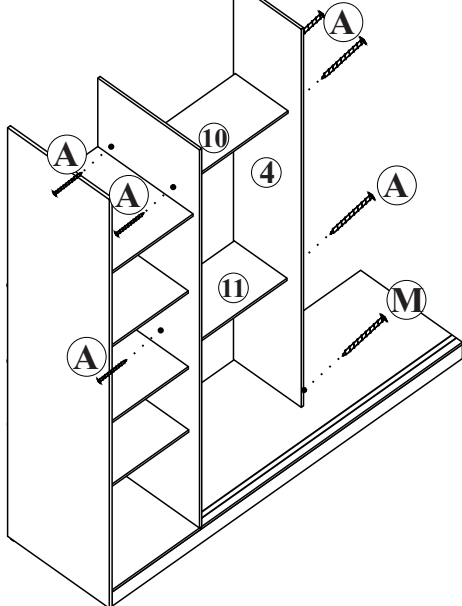
3º
A = 02



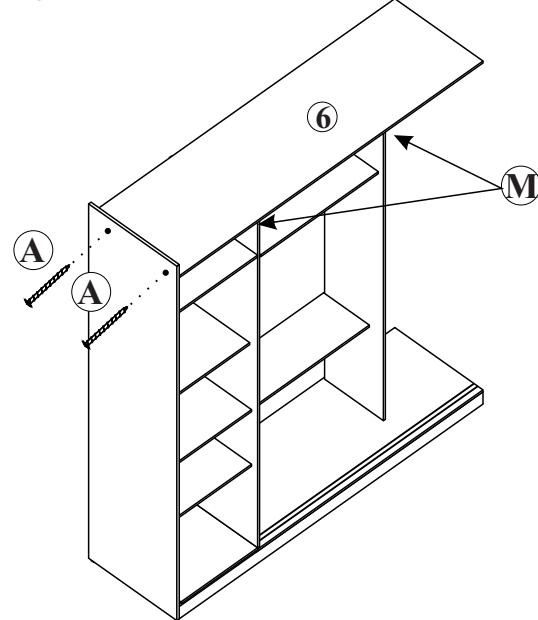
4º
A = 10
O = 02



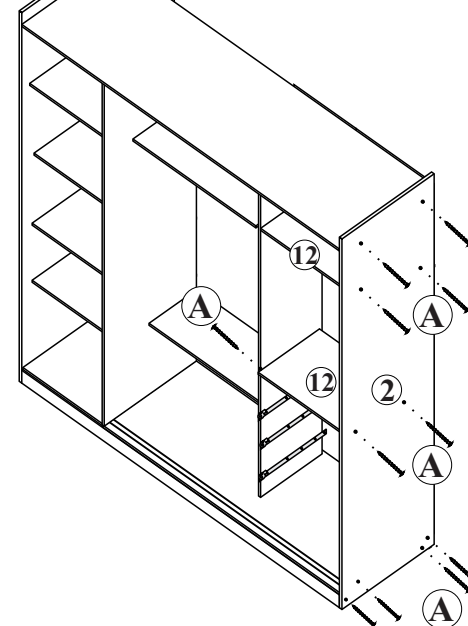
5º
A = 06
M = 02



6º
A = 02
M = 04



7º
A = 14



8º
O = 03

