



DEMÓBILE Indústria de Móveis Ltda.
Rua : Jurutau, 1350 - Pq. Industrial II.
Cep.: 86703-070
Arapongas - PR - Brasil
demobile@demobile.com.br

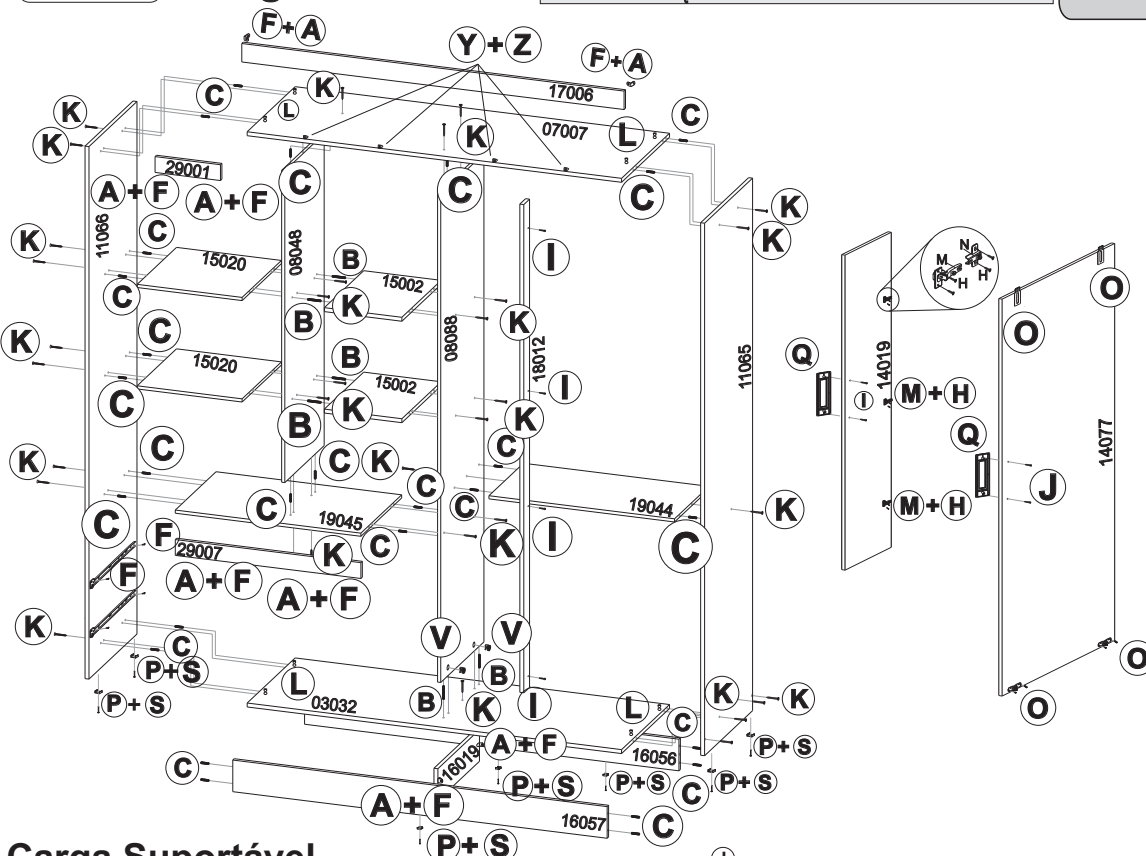
IMPORTANTE

ASSISTÊNCIA TÉCNICA - EM CASO DE SOLICITAÇÕES DE PEÇAS EM ASSISTÊNCIA TÉCNICA
É NECESSÁRIO QUE AS MESMAS SEJAM SOLICITADAS JUNTO À LOJA OU SITE
NO QUAL A COMPRA DO PRODUTO FOI REALIZADA.

INSTRUÇÃO DE MONTAGEM / GUARDA ROUPA 2 PORTAS SLIM - CÓD.: 2372

INSTRUCCIÓN DE MONTAJE / ROPERO 2 PUERTAS SLIM - CÓD.: 2372

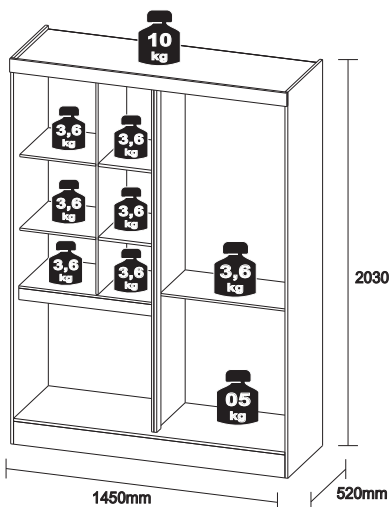
ASSEMBLY INSTRUCTION / WARDROBE 2 DOORS SLIM - CÓD.: 2372



Item				Descrição de Peças / Descripción de Piezas / Description Parts	Qtd.	Dimensões (mm)
Branco/Rosa Branco/Rosa Branco/Rosa White/Pink/Purple	Branco/Castanho Branco/Castanho Branco/Nut-Brown	Noga Touch/Vanila Touch Noga Touch/Vanila Touch Noga Touch/Vanila Touch				
11065/03	11065/03	11065/03	11065/111	Lateral Direita / Costado Derecho / Right Sideways.	1	2020x500x15
11066/03	11066/03	11066/03	11066/111	Lateral Esquerda / Costado Izquierdo / Left Sideways.	1	2020x500x15
15020/03	15020/03	15020/03	15020/113	Prateleira / Plataforma / Shelf	2	398x410x12
15002/03	15002/03	15002/03	15002/113	Prateleira Pequena / Plataforma pequena / Small Shelf	2	294x410x12
08088/03	08088/03	08088/03	08088/113	Divisão Central/ Partición Central / Central Partition	1	1852x450x12
18012/03	18012/03	18012/03	18012/113	Suporte Divisão Central / Soporte Partición Central / Stand Central Partition	1	1852x60x15
08048/03	08048/03	08048/03	08048/113	Divisão das Prateleiras / Partición de las plataformas / Small Partition	1	1183x410x12
19045/03	19045/03	19045/03	19045/113	Tampo do Gaveteiro / Tapa Cajón / Drawer's Top	1	704x425x12
19044/03	19044/03	19044/03	19044/113	Tampo Calceiro / Tampo de los Pantalones / Pants Cover	1	704x360x12
03032/03	03032/03	03032/03	03032/113	Base / Base / Base	1	1420x500x15
29001/19	29001/52	29001/48	29001/108	Vista da Porta / Vista de la Puerta / Door Detail	1	398x60x15
16057/03	16057/03	16057/03	16057/106	Rodapé Frontal / Rodapié Frontal / Skirting Board	1	1420x120x15
16056/20	16056/20	16056/20	16056/20	Rodapé Traseiro / Rodapié Trasero / Back Board	1	1420x120x15
16019/20	16019/20	16019/20	16019/20	Rodapé Interno / Rodapié Interno / Intern Board	1	433x120x15
17006/03	17006/03	17006/03	17006/106	Rodateto / Protector Superior / Front Detail	1	1450x70x15
14019/03	14019/03	14019/03	14019/106	Porta / Puerta / Door	1	1138x406x15
14077/19	14077/52	14077/48	14077/108	Porta de Correr / Puerta corrediza / Sliding Door	1	1842x705x15
07007/03	07007/03	07007/03	07007/113	Chapéu / Tapa / Top Board	1	1420x500x15
29007/19	29007/52	29007/48	29007/108	Vista da Gaveta / Vista del Cajón / Drawer's Detail	1	704x60x15
09030/03	09030/03	09030/03	09030/106	Frente Gaveta / Frente Cajón / Drawer's Front	1	695x250x15
09029/03	09029/03	09029/03	09029/106	Frente Gaveta / Frente Cajón / Drawer's Front	2	695x165x15
06028/03	06028/03	06028/03	06028/113	Contra-fundo Gaveta / Contra-fondo Cajón / Drawer's Back	3	657x80x15
12004/03	12004/03	12004/03	12004/113	Lateral de Gaveta / Lateral del Cajón / Drawer's Sideway	6	360x114x12
10024/03	10024/03	10024/03	10024/113	Fundo de Gaveta / Fondo Cajón / Drawer's Base	3	677x368x2,5
20089/03	20089/03	20089/03	20089/113	Traseiro / Trasero / Back Panel	2	1880x720x2,5
9901019	9901019	9901019	9901019	Cabideiro / Cabidero / Coat Hanger/	2	695
9913005	9913005	9913005	9913005	Corrediza Metálica / Resbalador Metálico / Metallic Sliding	3	350
9919004	9919004	9919004	9919004	Trilho para Porta de Correr / Trilho para puerta corrediza / Sliding door rail	2	1420
01025/03	01025/03	01025/03	01025/13	Acessórios/ Accesorios / Accessories	1	-

NÃO ESTÃO COBERTOS PELA GARANTIA PROBLEMAS QUE TENHAM ORIGEM NA UTILIZAÇÃO DO PRODUTO DE FORMA INADEQUADA OU NA EXPOSIÇÃO DO MESMO A INTEMPÉRIAS COMO: INFILTRAÇÕES DE ÁGUA, INFESTAÇÃO DE CUPINS E PRAGAS EM GERAL, APARECIMENTO DE MOFO E OUTROS DECORRENTES DO AMBIENTE DE INSTALAÇÃO.

Carga Suportável



2030mm

1450mm

520mm

Carga Suportável

O peso máximo de carga informado no desenho ao lado refere-se a objetos distribuídos de maneira uniforme sobre toda área de contato da peça.

A FABRICANTE SÓ RESPONSABILIZA-SE PELAS PEÇAS DO PRODUTO.

A MONTAGEM INCORRETA ACARRETARÁ A PERDA DA GARANTIA E DA ASSISTÊNCIA. DESTA FORMA, O PRODUTO DEVERÁ SER MONTADO POR PROFISSIONAL QUALIFICADO.

A 9920006 Cantoneira metálica / Escudera metálica / Angle-iron - 23 unid.	B 9920012 Cavilha 6x50 / Caviña 6x50 / Dowel 6x50 - 6 unid.	C 9920011 Cavilha 6x30 / Caviña 6x30 / Dowel 6x30 - 52 unid.	E 9920026 Fbador de fundo/Apuro fondo / Fix fund 10x10 - 15 unid.
F 9905002 Parafuso/Tornillo/Screw 3,5 x 12 mm - 66 unid.	G 9905004 Parafuso/Tornillo/Screw 3,5 x 16 mm - 21 unid.	H 9905007 Parafuso/Tornillo/Screw 4,0 x 12 mm - 12 unid.	I 9905018 Parafuso/Tornillo/Screw 3,5 x 25 mm - 24 unid.
K 9905015 Parafuso/Tornillo/Screw 4,5 x 45 mm - 37 unid.	L 9920030 Porca cilíndrica / Tuerca cilíndrica / Cylindrical nut 12x9 - 36 unid.	M 9920020 Dobradilha/Bisagra / Joints 3 unid.	N 9920004 Calço / Suporte para bisagra / Chock
P 9924002 Sapata plástica/Apoyo plástico/Low shoes - 6 unid.	Q 9904010 Fuxador/Manijas/Handles 14x35x8 - 05 unid.	R 9906002 Prego/Clavo/Nail 9 x 9 mm - 90 unid.	S 9906001 Prego/Clavo/Nail 12 x 12 mm - 06 unid.
U 9920038 Suporte cabideiro/Suporte percha/Support to hanger 04 unid.	V 9920009 Castanha Minifix 12MM 02 unid.	X 9920029 Pino Minifix 12MM 02 unid.	Y 9905003 Parafuso/Tornillo/Screw 3,5 x 12 mm - 08 unid.
J 9905008 Parafuso/Tornillo/Screw 4,0 x 14 mm - 02 unid.	O 9920036 Kit porta de correr / Kit puerta deslizador / Kit for slide door - 01 kit	T 9912006 Cola / Cola / Glue - 02 unid.	Z 9920025 Fbador 90 / Fijador 90 / To fix 90 - 04 un.

0 10 20 30 40 50 60 70 80 90 100 110 120

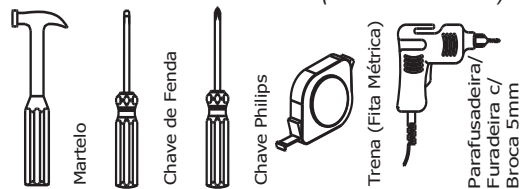
Medidas em mm



DEMÓBILE Indústria de Móveis Ltda.
Rua : Jurutau, 1350 - Pq. Industrial II.
Cep.: 86703-070
Arapongas - PR - Brasil
demobile@demobile.com.br

Montagem - Passo a Passo

Ferramentas Necessárias (Não Fornecidas)



ATENÇÃO:

1. Ler atentamente toda a instrução antes de iniciar a montagem do móvel.
2. A montagem deverá ser feita em superfície limpa e plana, aconselhamos forrar o chão com a embalagem do produto a fim de não danificá-lo.
3. Os parafusos devem ser fixados utilizando parafusadeira.
4. Os parafusos devem ser apertados periodicamente.
5. Evitar batidas e contato com objetos cortantes.
6. Observar as cargas máximas suportadas de acordo com o desenho.

LIMPEZA E CONSERVAÇÃO

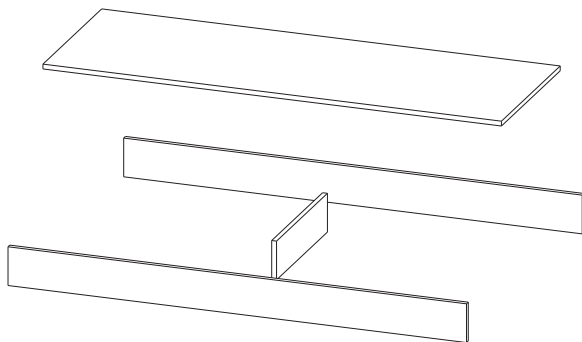
A limpeza do móvel deve ser efetuada **somente com pano macio e seco.**

Não utilizar produtos abrasivos ou similares, tais como:

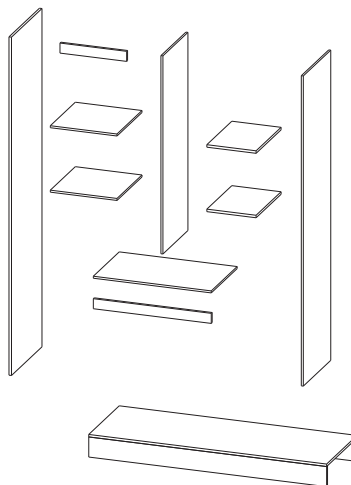
- Cera;
- Detergentes;
- Lustra-móveis;
- Álcool;
- Tinner;
- etc.



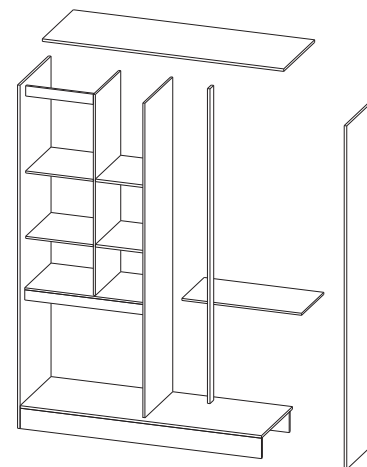
01



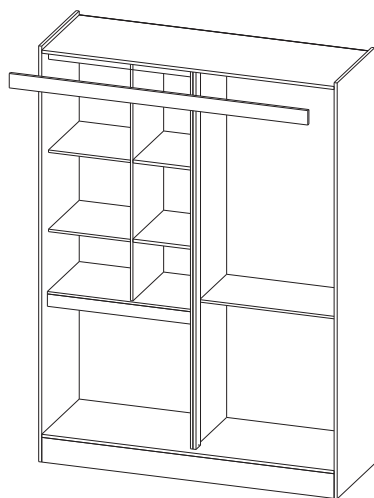
02



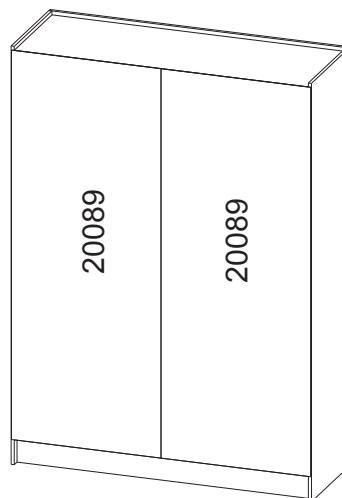
03



04



05



06

