

# MANUAL DE MONTAGEM

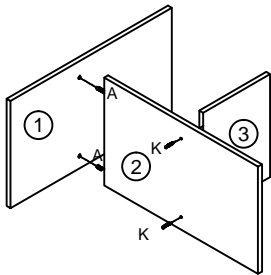
## FRM 2003

OBS: É indispensável o uso de cola em todas as cavilhas.

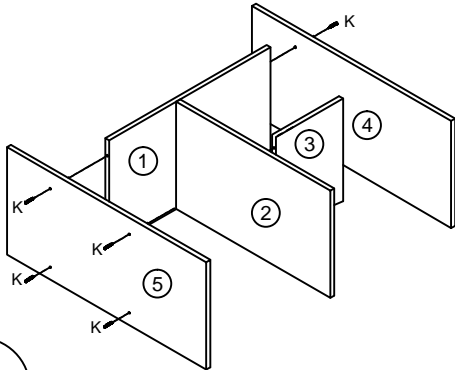


Rua Beatriz Dall' Onder, nº 120 | Distrito Industrial  
Cep: 95700-000 | Bento Gonçalves | RS | Brasil  
Fone: 55 54 3454 7500  
www.movelbento.com.br

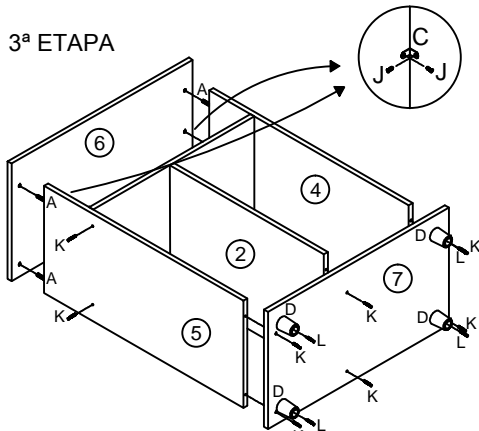
1ª ETAPA



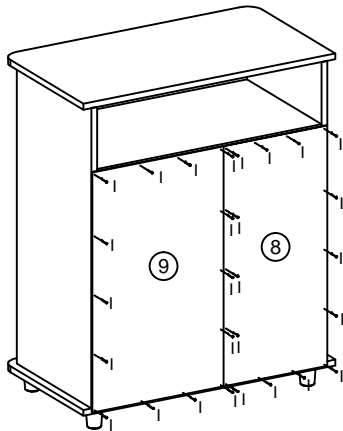
2ª ETAPA



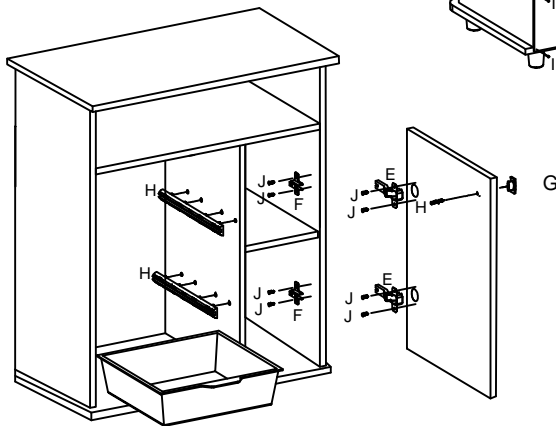
3ª ETAPA



4ª ETAPA



5ª ETAPA



### LISTA DE PEÇAS FRM 2003

PEÇA	ITEM	DIMENSÕES	QTD.
PRATELEIRA HORIZONTAL	①	570 x 350 x 15	01
DIVISÃO VERTICAL	②	580 x 350 x 15	01
PRATELEIRA MENOR	③	350 x 257 x 15	01
LATERAL DIREITA	④	750 x 350 x 15	01
LATERAL ESQUERDA	⑤	750 x 350 x 15	01
TAMPO	⑥	600 x 370 x 15	01
BASE	⑦	600 x 370 x 15	01
COSTA MENOR	⑧	600 x 260 x 3	01
COSTA MAIOR	⑨	600 x 355 x 3	01
PORTA	⑩	590 x 270 x 15	01

### LISTA DE ACESSÓRIOS FRM 2003

ACESSÓRIO	ITEM	DESENHO	DIMENSÕES	QTD.
CAVILHA	Ⓐ		8 x 30	08
BISNAGA DE COLA	Ⓑ		12 g	01
CANTONEIRA METÁLICA	Ⓒ		—	02
PÉ RETO	Ⓓ		40 x 50	04
DOBRADIÇA	Ⓔ		—	02
CALÇO DA DOBRADIÇA	Ⓕ		12 mm	02
PUXADOR GECELE	Ⓖ		—	02
GUIA PARA GAVETA	Ⓗ		—	04
PREGO	Ⓘ		10 x 10	30
PARAFUSO	⓵		3,5 x 14	12
PARAFUSO	Ⓚ		4,5 x 50	14
PARAFUSO	Ⓛ		3,5 x 35	04
PARAFUSO	Ⓜ		4,0 x 25	01